

Муниципальное бюджетное дошкольное образовательное учреждение
«Детский сад №52»

Принято на педсовете Детского сада №52
Протокол №1
от 30.08.2021г

Утверждаю
Заведующий Детским садом №52
Е.В. Терина
Приказ от 30.08.2021г №51

ОСНОВНАЯ ОБРАЗОВАТЕЛЬНАЯ ПРОГРАММА – ОБРАЗОВАТЕЛЬНАЯ ПРОГРАММА ДОШКОЛЬНОГО ОБРАЗОВАНИЯ

РАЗРАБОТАНА В СООТВЕТСТВИИ С ФГОС ДО



г. Каменск-Уральский
2020

№ п.п.	Оглавление	
1.	ЦЕЛЕВОЙ РАЗДЕЛ	4
Обязательная часть		
1.1.	Пояснительная записка	4
1.1.1.	Цели и задачи реализации основной общеобразовательной программы – образовательной программы дошкольного образования	5
1.1.2.	Принципы и подходы к формированию основной общеобразовательной программы – образовательной программы дошкольного образования	7
1.1.3.	Значимые для реализации поставленных целей и задач характеристики, в том числе характеристики особенностей развития детей раннего и дошкольного возраста	12
1.2.	Планируемые результаты, освоения основной образовательной программы конкретизирующие целевые ориентиры в обязательной части, с учетом возрастных возможностей и индивидуальных различий (индивидуальных траекторий развития) детей, а также особенностей развития детей с ограниченными возможностями здоровья, в том числе детей-инвалидов	24
1.3.	Развивающее оценивание качества образовательной деятельности	32
Часть, формируемая участниками образовательных отношений		
	Пояснительная записка	37
	Цели и задачи в части основной образовательной программы дошкольного образования, формируемой участниками образовательных отношений	37
	Принципы и подходы к формированию части основной образовательной программы дошкольного образования, формируемой участниками образовательных отношений	41
	Значимые для реализации поставленных целей и задач характеристики, в том числе характеристики особенностей развития детей, учитывающие этнокультурную ситуацию их развития	43
	Планируемые результаты, освоения основной образовательной программы конкретизирующие целевые ориентиры в части, формируемой участниками образовательных отношений	48
	Развивающее оценивание качества образовательной деятельности в части, формируемой участниками образовательных отношений	50

2.	СОДЕРЖАТЕЛЬНЫЙ РАЗДЕЛ	66
Обязательная часть		
2.1.	Описание образовательной деятельности в соответствии с направлениями развития ребенка, представленными в пяти образовательных областях, вариативных форм, способов, методов и средств реализации образовательной программы с учетом возрастных и индивидуальных особенностей детей раннего и дошкольного возраста, специфики их образовательных потребностей и интересов	66
2.1.1.	Модуль образовательной деятельности «Физическое развитие»	66
2.1.2.	Модуль образовательной деятельности «Социально-коммуникативное»	76
2.1.3.	Модуль образовательной деятельности «Познавательное развитие»	89
2.1.4.	Модуль образовательной деятельности «Художественно-эстетическое развитие»	98
2.1.5.	Модуль образовательной деятельности «Развитие речи»	107
2.2.	Особенности взаимодействия взрослых с детьми	122
2.2.1.	Особенности образовательной деятельности разных видов культурных практик	122
2.2.2.	Способы и направления поддержки детской инициативы	128
2.3.	Особенности взаимодействия с семьями воспитанников	132
2.4.	Описание образовательной деятельности по профессиональной коррекции нарушения развития детей	138
Часть, формируемая участниками образовательных отношений		
	Описание образовательной деятельности в соответствии с направлениями развития ребенка, представленными в пяти образовательных областях, в том числе с учетом особенностей развития детей, учитывающих этнокультурную ситуацию их развития, ориентированных на специфику национальных, социокультурных и иных условий, в которых осуществляется образовательная деятельность	148
	Модуль образовательной деятельности «Социально-коммуникативное развитие»	151
	Модуль образовательной деятельности «Познавательное развитие»	152
	Модуль образовательной деятельности «Речевое развитие»	153
	Модуль образовательной деятельности «Художественно-эстетическое развитие»	154
	Модуль образовательной деятельности «Физическое развитие»	155
	Особенности взаимодействия с семьями воспитанников, учитывающие этнокультурные, социокультурную ситуацию развития детей	164

Сложившиеся традиции ДОО		164
3.	ОРГАНИЗАЦИОННЫЙ РАЗДЕЛ	166
3.1.	Психолого-педагогические условия, обеспечивающие развитие ребенка	166
3.2.	Материально-техническое обеспечение условий основной образовательной программы дошкольного образования	166
3.3.	Обеспечение методическими материалами и средствами обучения и воспитания	177
3.4.	Режим дня и распорядок	196
3.5.	Особенности традиционных событий, праздников, мероприятий	198
3.6.	Планирование образовательной деятельности	217
3.7.	Организация развивающей предметно-пространственной среды	221
3.8.	Кадровые условия реализации основной образовательной программы дошкольного образования	236
3.9.	Финансовые условия реализации основной образовательной программы дошкольного образования	236
4.	ДОПОЛНИТЕЛЬНЫЙ РАЗДЕЛ	238
4.1.	Рабочая программа воспитания	238

1. ЦЕЛЕВОЙ РАЗДЕЛ

ОБЯЗАТЕЛЬНАЯ ЧАСТЬ

1.1. Пояснительная записка

В муниципальном бюджетном дошкольном образовательном учреждении «Детский сад №52» (далее Детский сад №52) реализуется основная общеобразовательная Программа – образовательная программа дошкольного образования (далее Программа или ООП ДО) в группах общеразвивающей направленности.

Срок реализации ООП ДО от 1 года до прекращения образовательных отношений. Содержание образовательной программы реализуется на русском языке.

Детский сад №52 имеет два корпуса, 623414, Свердловская область, г. Каменск – Уральский переулок Магнитогорский, 5 (I корпус), улица Ленинградская, 7 (II корпус).

ООП ДО разработана в соответствии с Федеральным государственным образовательным стандартом дошкольного образования (далее – ФГОС ДО), с учетом Примерной основной образовательной программы дошкольного образования (Одобреной решением федерального учебно-методического объединения по общему образованию (протокол от 20 мая 2015 г. № 2/15) (далее - ПООП ДО) ([доступ <https://fgosreestr.ru/>](https://fgosreestr.ru/)), в основе которых заложены и определены следующие основные принципы:

- поддержка разнообразия детства; сохранение уникальности и самоценности как важного этапа в общем развитии человека, самоценность детства – понимание (рассмотрение) детства как периода жизни значимого самого по себе, без всяких условий; значимого тем, что происходит с ребенком сейчас, а не тем, что этот период есть период подготовки к следующему периоду;
- личностно-развивающий и гуманистический характер взаимодействия взрослых (родителей (законных представителей), педагогических и иных работников Детского сада №52 и детей);
- уважение личности ребенка;
- реализация основной общеобразовательной программы – образовательной программы дошкольного образования в формах, специфических для детей данной возрастной группы, прежде всего в форме игры, познавательной и исследовательской деятельности, в форме творческой активности, обеспечивающей художественно-эстетическое развитие ребенка.

ООП ДО реализуется на государственном языке Российской Федерации.

ООП ДО сформирована как программа психолого-педагогической поддержки позитивной социализации и индивидуализации, развития личности детей дошкольного возраста и определяет комплекс основных характеристик дошкольного образования (объем, содержание и планируемые результаты в виде целевых ориентиров дошкольного образования).

ООП ДО направлена на разностороннее развитие детей дошкольного возраста с учётом их возрастных и индивидуальных особенностей, в том числе достижение детьми дошкольного возраста уровня развития, необходимого и достаточного для успешного освоения ими образовательных

программ начального общего образования, на основе индивидуального подхода к детям дошкольного возраста и специфических для детей дошкольного возраста видов деятельности п. 1 и 2 ст. 64 «Дошкольное образование» ФЗ от 29.12.2012г. «Об образовании в РФ».

Основная образовательная Программа детского сада реализуется с учетом:

- Федерального закона № 279 от 29.12.2012г. «Об образовании в РФ»;
- Федерального государственного образовательного стандарта дошкольного образования (далее – ФГОС ДО), приказ Минобрнауки РФ от 17.10.2013, № 1155 «Об утверждении федерального государственного стандарта дошкольного образования»;
- Порядка организации и осуществления образовательной деятельности по основным общеобразовательным программам – образовательным программам дошкольного образования», приказ Минобрнауки России от 30.08.2013, № 1014, «Об утверждении Порядка организации и осуществления образовательной деятельности по основным общеобразовательным программам – образовательным программам дошкольного образования»;
- Приказа Минтруда РФ от 18.10.2013, №544н «Об утверждении профессионального стандарта педагога (педагогическая деятельность в дошкольном, начальном общем, основном общем, среднем общем образовании) (воспитатель, учитель)»;
- СанПиН 2.4.1.3648-20 «Санитарно эпидемиологические требования к организациям воспитания и обучения, отдыха и оздоровления детей и молодежи, принято Постановлением Главного государственного санитарного врача Российской Федерации от 28.09.2020 №28
- Примерной основной общеобразовательной программы дошкольного образования (ФИРО) одобренной решением федерального учебно-методического объединения по общему образованию протокол №2/15 от 20 мая 2015 года.
- Примерной основной общеобразовательной программы «От рождения до школы» под редакцией Н.Е. Вераксы, Т.С. Комаровой, М.А. Васильевой.
- Примерной рабочей программой воспитания для образовательных организаций, реализующих образовательные программы дошкольного образования одобренной решением федерального учебно-методического объединения по общему образованию протокол от 01 июля 2021 года №2/21.

1.1.1. Цели и задачи реализации основной общеобразовательной программы – образовательной программы дошкольного образования

Целью Программы является создание благоприятных условий для полноценного проживания ребенком дошкольного детства, формирование основ базовой культуры личности, всестороннее развитие психических и физических качеств в соответствии с возрастными и индивидуальными особенностями, подготовка к жизни в современном обществе, формирование предпосылок к учебной деятельности, обеспечение безопасности жизнедеятельности дошкольника, сохранение и укрепление здоровья детей, а также воспитание у дошкольников таких качеств как патриотизм, активная жизненная позиция, творческий подход в решении различных жизненных ситуаций, уважение к традиционным ценностям.

Достижение поставленной цели предусматривается через решение следующих образовательных задач:

- Охрана и укрепление физического и психического здоровья детей, в том числе их эмоционального благополучия;
- Обеспечение равных возможностей для полноценного развития каждого ребенка в период дошкольного детства независимо от места жительства, пола, нации, языка, социального статуса, психофизиологических и других особенностей (в том числе ограниченных возможностей здоровья);
- Создание в группах атмосферы гуманного и доброжелательного отношения ко всем воспитанникам, что позволяет растить их общительными, добрыми, любознательными, инициативными, стремящимися к самостоятельности и творчеству;
- Максимальное использование разнообразных видов детской деятельности, их интеграция в целях повышения эффективности воспитательно-образовательного процесса;
- Обеспечение преемственности целей, задач и содержания образования, реализуемых в рамках образовательных программ различных уровней (далее – преемственность основных образовательных программ дошкольного и начального общего образования).
- Создание благоприятных условий для развития детей в соответствии с их возрастными и индивидуальными особенностями и склонностями, развития способностей и творческого потенциала каждого ребенка как субъекта отношений с самим собой, другими детьми, взрослыми и миром;
- Объединение обучения и воспитания в целостный образовательный процесс на основе духовно-нравственных и социокультурных ценностей и принятых в обществе правил, и норм поведения в интересах человека, семьи, общества;
- Формирование общей культуры личности детей, в том числе ценностей здорового образа жизни, развития их социальных, нравственных, эстетических, интеллектуальных, физических качеств, инициативности, самостоятельности и ответственности ребенка, формирование предпосылок.
- Обеспечение вариативности и разнообразия содержания Программ и организационных форм дошкольного образования, возможности формирования Программ различной направленности с учетом потребностей, способностей и состояния здоровья детей;
- Формирование социокультурной среды, соответствующей возрастным, индивидуальным, психологическим и физиологическим особенностям детей;
- Обеспечение психолого-педагогической поддержки семьи и повышения компетентности родителей (законных представителей) в вопросах развития и образования, охраны и укрепления здоровья детей.

Основные задачи образовательных областей

Социально-коммуникативное развитие: направлено на освоение норм и ценностей, принятых в обществе, включая моральные и нравственные ценности; развитие общения и взаимодействия ребенка со взрослыми и сверстниками; становление самостоятельности, целенаправленности и саморегуляции собственных действий; развитие социального и эмоционального интеллекта, эмоциональной отзывчивости, сопереживания, формирование готовности к совместной деятельности со сверстниками, формирование уважительного отношения и чувства принадлежности к своей семье и к сообществу детей и взрослых в организации; формирование позитивных установок к различным видам труда и творчества; формирование основ безопасного поведения в быту, социуме, природе».

Познавательное развитие: предполагает развитие интересов детей, любознательности и познавательной мотивации; формирование познавательных действий, становление сознания; развитие воображения и творческой активности; формирование первичных представлений о себе, других людях, объектах

окружающего мира, о свойствах и отношениях объектов окружающего мира (форме, цвете, размере, материале, звучании, ритме, темпе, количестве, числе, части и целом, пространстве и времени, движении и покое, причинах и следствиях и др.), о малой родине и отечестве, представлений о социокультурных ценностях нашего народа, об отечественных традициях и праздниках, о планете земля как общем доме людей, об особенностях ее природы, многообразии стран и народов мира».

Речевое развитие: включает владение речью как средством общения и культуры; обогащение активного словаря; развитие связной речи, грамматически правильной диалогической и монологической речи; развитие речевого творчества; развитие звуковой и интонационной культуры речи, фонематического слуха; знакомство с книжной культурой, детской литературой, понимание на слух текстов различных жанров детской литературы; формирование звуковой аналитико-синтетической активности как предпосылки обучения грамоте.

Художественно-эстетическое развитие: предполагает развитие предпосылок ценностно-смыслового восприятия и понимания произведений искусства (словесного, музыкального, изобразительного), мира природы; становление эстетического отношения к окружающему миру; формирование элементарных представлений о видах искусства; восприятие музыки, художественной литературы, фольклора; стимулирование сопереживания персонажам художественных произведений; реализацию самостоятельной творческой деятельности детей (изобразительной, конструктивно-модельной, музыкальной и другой).

Физическое развитие: включает приобретение опыта в следующих видах деятельности детей: двигательной, в том числе связанной с выполнением упражнений, направленных на развитие таких качеств как, координация и гибкость; способствующих правильному формированию опорно-двигательной системы организма, развитию равновесия, координации движения, крупной и мелкой моторики обеих рук, а также с правильным, не наносящим ущерба организму, выполнением основных движений (ходьба, бег, мягкие прыжки, повороты в обе стороны), формирование начальных представлений о некоторых видах спорта, овладение подвижными играми с правилами; становление целенаправленности и саморегуляции в двигательной сфере; становление ценностей здорового образа жизни, овладение его элементарными нормами и правилами (в питании, двигательном режиме, закаливании, при формировании полезных привычек и т.д.).

1.1.2. Принципы и подходы к формированию основной общеобразовательной программы – образовательной Программы дошкольного образования

Основные принципы дошкольного образования (в соответствии с ФГОС ДО и с учетом ПООП ДО):

- **Полноценное проживание ребенком всех этапов детства** (младенческого, раннего, и дошкольного возраста), обогащение (амплификация) детского развития;
- **Построение образовательной деятельности на основе индивидуальных особенностей каждого ребенка**, при котором сам ребенок становится активным в выборе содержания своего образования, становится субъектом образования (далее – индивидуализация образования).
- **Содействие и сотрудничество детей и взрослых**, признание ребенка полноценным участником (субъектом) образовательных отношений;
- **Поддержка инициативы детей** в различных видах деятельности;

- **Сотрудничество Организации с семьей;**
- **Приобщение детей к социокультурным нормам,** традициям семьи, общества и государства;
- **Формирование познавательных интересов и познавательных действий** ребенка в различных видах деятельности;
- **Возрастная адекватность образования.** Этот принцип предполагает подбор педагогом содержания и методов дошкольного образования в соответствии с возрастными особенностями детей. Важно использовать все специфические виды детской деятельности (игру, коммуникативную и познавательно-исследовательскую деятельность, творческую активность, обеспечивающую художественно-эстетическое развитие ребенка), опираясь на особенности возраста и задачи развития, которые должны быть решены в дошкольном возрасте. Деятельность педагога является мотивирующей и соответствует психологическим законам развития ребенка, учитывает его индивидуальные интересы, особенности и склонности.
- **Учет этнокультурной ситуации** развития детей.
- **Принцип научной обоснованности и практической применимости** (содержание Программы соответствует основным положениям возрастной психологии и дошкольной педагогики).
- **Соответствует критериям полноты, необходимости и достаточности** (позволяя решать поставленные цели и задачи при использовании разумного «Минимума» материала);
- **Обеспечивает единство воспитательных, развивающих и обучающих целей и задач процесса образования** детей дошкольного возраста, в ходе реализации которых формируются такие качества, которые являются ключевыми в развитии дошкольников;
- **Полнота содержания и интеграция отдельных образовательных областей.** ООП ДО предполагает всестороннее социально-коммуникативное, познавательное, речевое, художественно-эстетическое и физическое развитие детей посредством различных видов детской активности. Между отдельными разделами ООП ДО существуют многообразные взаимосвязи: познавательное развитие тесно связано с речевым и социально-коммуникативным, художественно-эстетическое – с познавательным и речевым и т.п. Содержание образовательной деятельности в одной конкретной области тесно связано с другими областями. Такая организация образовательного процесса соответствует особенностям развития детей раннего и дошкольного возраста.
- **Комплексно-тематическое построение** образовательного процесса;
- **Развивающее вариативное образование.** Этот принцип предполагает, что образовательное содержание предлагается ребенку через разные виды деятельности с учетом его актуальных и потенциальных возможностей усвоения этого содержания и совершения им тех или иных действий, с учетом его интересов, мотивов и способностей. Данный принцип предполагает работу педагога с ориентацией на зону ближайшего развития ребенка (Л.С. Выготский), что способствует развитию, расширению как явных, так и скрытых возможностей ребенка.
- **Предусматривает решение программных образовательных задач в совместной деятельности взрослого и детей, и самостоятельной деятельности** дошкольников не только в рамках непосредственно-образовательной деятельности, но и при проведении режимных моментов в соответствии со спецификой дошкольного образования;
- **Построение образовательного процесса на адекватных возрасту формах работы с детьми.** Основной формой работы с дошкольниками и ведущим видом их деятельности является игра;

- **Варьирование образовательного процесса в зависимости от региональных особенностей;**
- **Принцип преемственности** между всеми возрастными дошкольными группами и между детским садом и начальной школой.
- **Содействие и сотрудничество детей и взрослых**, признание ребенка полноценным участником (субъектом) образовательных отношений. Этот принцип предполагает активное участие всех субъектов образовательных отношений – как детей, так и взрослых – в реализации программы. Каждый участник имеет возможность внести свой индивидуальный вклад в ход игры, занятия, проекта, обсуждения, в планировании образовательного процесса, может проявить инициативу. Принцип содействия предполагает диалогический характер коммуникации между всеми участниками образовательных отношений. Детям предоставляется возможность высказывать свои взгляды, свое мнение, занимать позицию и отстаивать ее, принимать решения и брать на себя ответственность в соответствии со своими возможностями.
- **Сотрудничество Детского сада №52 с семьей.** Сотрудничество, кооперация с семьей, открытость в отношении семьи, уважение семейных ценностей и традиций, их учет в образовательной работе являются важнейшим принципом образовательной программы. Сотрудники Детского сада №52 знают об условиях жизни ребенка в семье, понимают проблемы, уважают ценности и традиции семей воспитанников. ООП ДО предполагает разнообразные формы сотрудничества с семьей как в содержательном, так и в организационном планах.
- **Индивидуализация дошкольного образования** предполагает такое построение образовательной деятельности, которое открывает возможности для индивидуализации образовательного процесса, появления индивидуальной траектории развития каждого ребенка с характерными для данного ребенка спецификой и скоростью, учитывающей его интересы, мотивы, способности и возрастно-психологические особенности. При этом сам ребенок становится активным в выборе содержания своего образования, разных форм активности. Для реализации этого принципа предусмотрено регулярное наблюдение за развитием ребенка, сбор данных о нем, анализ его действий и поступков; помощь ребенку в сложной ситуации; предоставление ребенку возможности выбора в разных видах деятельности, акцентирование внимания на инициативности, самостоятельности и активности ребенка, анкетирование, опрос родителей об удовлетворенности качеством образования в условиях Детского сада №52.

Кроме данных принципов, ООП ДО сформирована с учетом принципов и положений:

- Всестороннее развитие каждого ребенка, в том числе развитие социальных, нравственных, эстетических, интеллектуальных, физических качеств, инициативности, самостоятельности и ответственности ребенка.
- Сочетание принципов научной обоснованности и практической применимости.
- Соответствие критериям полноты, необходимости и достаточности – решает поставленные цели и задачи на необходимом и достаточном материале, максимально приближаясь к разумному «минимуму».
- Объединение обучения и воспитания в целостный образовательный процесс на основе традиционных российских духовно-нравственных и социокультурных ценностей.
- Открытость образования в Детском саду №52.
- Создание современной информационно-образовательной среды В Детском саду №52.
- Механизм профессионального и личностного роста педагогов.

Педагогические работники самостоятельно проектируют образовательную среду Детского сада №52 в соответствии с заявленными принципами, с учетом интересов и индивидуальных траекторий воспитанников. Родители, сотрудничающие с Детским садом №52 и другие заинтересованные лица, принимают участие в обсуждении принципов и способов их реализации в образовательном процессе, в разных формах партнерского взаимодействия.

Методологические подходы к реализации ООП ДО:

Культурно-исторический подход (Л.С. Выготский). Сегодня трудно представить педагогику, построенную на иных представлениях о развитии ребенка. В практикоориентированном контексте ее основной смысл заключается в том, что развитие психики ребенка происходит за счет перехода структуры его внешней деятельности во внутренний план. Развитие ребенка, по мнению Л.С. Выготского, происходит через использование ребенком «психологических орудий: таких как - язык, письмо, система счета путем их естественного созревания. Для развития мышления, восприятия, памяти и других психических функций первоначально ребенок должен пройти через этап (форму) внешней деятельности, где культурные средства имеют вполне предметный вид. На этом первом этапе внешней деятельности все, что делает ребенок, должно происходить в его сотрудничестве вместе со взрослыми. Именно сотрудничество, по мнению Л.С. Выготского, то есть диалогичность взаимодействия с другими людьми является главным источником развития личности ребенка. По мере отработки деятельность ребенка сворачивается, вращивается, переходит из внешнего плана во внутренний, становится интерпсихической. Психические функции и деятельность ребенка приобретают все большую автоматизированность, осознанность и произвольность. Если у ребенка возникает затруднение в мышлении и других психических процессах, то всегда возможна экстернизация - вынесение психической функции вовне и уточнение ее работы во внешней предметной деятельности, служащей для ребенка развивающей средой. Замысел, присутствующий во внутреннем плане в случае затруднений может быть отработан действиями во внешнем плане. В результате этого процесса ребенок будет овладевать специфически человеческой деятельностью, а именно, понятийной. То есть, совершая действия «в уме», он получит возможность действовать не с реальными объектами и даже не с их обобщенными образами, а с абстрактными понятиями. В связи с этим для образовательного процесса существенным становится положение о том, что образовательная и развивающая деятельность ребенка должны осуществляться совместно со взрослым, то есть быть социальными, а не индивидуальными, и опосредоваться речью, выполняющую функцию обобщения конкретных представлений. Реализация ООП ДО, таким образом, осуществляется в совместной со взрослыми образовательной деятельности ребенка, подкрепляемой постоянным общением и развитием его речевой деятельности. Большое значение для развития ребенка будет иметь также социальная и развивающая предметная пространственная среда, описанию которых в программе уделено достаточно большое внимание. Одним из наиболее важных положений стал также тезис Л.С. Выготского об активности ребенка. Смысл его состоит в том, что ребенок учится самостоятельно, и поэтому не должен рассматриваться педагогами как некоторый объект, подвергающийся активности взрослого - воздействию внушений, положительных или отрицательных подкреплений, «дрессировки» ради достижения внешних поставленных взрослыми целей и планов. Он в состоянии сам определить зону своего актуального развития. А то пространство действий, которые ребенок пока не может выполнить сам, но может осуществить вместе со взрослыми в сотрудничестве с ними, является «зоной его ближайшего развития». Таким образом, ребенок становится не только таким, каким его учат быть взрослые, а, таким, чему он научился сам, в том числе у взрослых и вместе с ними. Тезис об активности ребенка и способности к самообучению, сделали важным в примерной программе положение о поддержке детской инициативы как основного способа планирования «от детей» или «следуя за детьми», что и должно стать основным принципом, определяющим содержание и формы работы с детьми, а также реализацию образовательных программ. И, наконец, еще одним важным методологическим положением служит представление Л.С. Выготского о развитии ребенка дошкольного возраста не как о ровном-постепенном, а как

о стадийном, ступенчатом процессе, которое в настоящее время подтверждается многими как отечественными, так и зарубежными исследованиями. Периоды ровного накопления новых возможностей сменяются, по его мнению, этапами кризиса. Несмотря на то, что кризисы неизбежны и проходят болезненно, явное неблагополучие ребенка во время кризиса не является закономерностью, и может быть следствием неграмотного поведения родителей и других взрослых, воспитывающих ребенка. То есть негативное и тревожное состояние ребенка во время кризиса можно и нужно уменьшать. Деятельностный подход (А. Н. Леонтьев) В ООП ДО реализуется деятельностный подход, представленный в работах А. Н. Леонтьева и его коллег (П. Я. Гальперин, А. В. Запорожец, А. Р. Лурия, Д. Б. Эльконин и др.). Он выражается в том, что психика ребенка развивается в разнообразных специфических детских видах деятельности, таких как: игровая, изобразительная, конструирование, исследовательская, проектная, общение и т. д. Обучение должно строиться на базе характерных для дошкольного возраста видов деятельности. Ребенок развивается тогда, когда он является активным участником, субъектом процесса обучения, занимается важным и интересным для него делом. Системный подход. Системный подход подчеркивает необходимость построения практической деятельности педагогом на основании того факта, что педагогика является очень сложной системой, состоящей из большого количества целей, задач, принципов, форм и методов. Данное методологическое положение определило подход к формированию содержания примерной программы, которая предполагает включение дошкольников прежде всего в игровую, а также в другие виды разнообразной творческой и продуктивной деятельности: речевую, общение, познавательно-исследовательскую, самообслуживание, рисование, лепку, музыкально-хореографическую и др.

Амплификация детского развития (А.В. Запорожец) Согласно концепции детского развития, А. В. Запорожца, в основе детского развития должна лежать амплификация. Амплификация - это широкое развертывание и максимальное обогащение содержания специфически детских видов деятельности (игра, конструирование, изобразительная деятельность и др.), а также общения со сверстниками и с взрослыми. Амплификация детского развития способствует формированию тех психических свойств и качеств, для возникновения которых наиболее благоприятные предпосылки создаются в раннем детстве. Признавая уникальность дошкольного детства, как важнейшего этапа в общем развитии человека, ООП ДО ориентирована на обеспечение предельно полного проживания детьми дошкольного детства как самоценного, значимого самого по себе этапа жизни каждого ребенка. Работа в ООП ДО ведется по линии обогащения (амплификации) детского развития, т.е. избегая искусственного ускорения или замедления социальной ситуации развития ребенка, максимально насыщается специфическими для дошкольного возраста видами активности, среди которых особая роль отводится игре как ведущему виду деятельности.

Периодизация развития (Д.Б. Эльконин) Согласно теории периодизации психического развития детей, в развитии ребенка выделяются своеобразные периоды, определяемые типом ведущей деятельности и соответствующими психологическими особенностями. Психическое развитие ребенка происходит неравномерно, и плавные периоды развития завершаются «кризисом», скачком, когда ребенок переходит на новый возрастной этап развития. Для каждого возрастного периода оптимальной является такая организация образовательного процесса, которая осуществляется с опорой на ведущий вид деятельности. ООП ДО строится с учетом возрастных возможностей детей с опорой на ведущий вид деятельности.

Развивающее обучение (В.В. Давыдов). Развивающее обучение в системе Эльконина-Давыдова ориентировано на понимание ребенком обобщенных отношений и причинно-следственных связей между фактами. В дошкольном возрасте это означает, что у ребенка в процессе специфических детских видов деятельности при освоении культурных средств развиваются мышление, воображение, умение анализировать, обобщать и делать выводы. Педагог должен в своей работе стремиться сделать обучение развивающим, то есть направленным не столько на накопление знаний, сколько на развитие умения думать, рассуждать, вступать в диалог, отстаивать свою точку зрения.

Пространство детской реализации (ПДР) (Н.Е. Веракса). В качестве главного условия развития детской личности Программой предусматривается социальная поддержка детской индивидуальности. Для этого разворачивается «пространство детской реализации» (Н. Е. Веракса). ПДР (пространство детской реализации) обеспечивает развитие личности, поддержку ее индивидуальности, уникальности, неповторимости, предоставляет свободу способов самореализации, открывает путь самостоятельного творческого поиска. Для этого взрослый должен уметь поддерживать инициативу ребенка на всех этапах:

- заметить проявление детской инициативы;
- помочь ребенку осознать и сформулировать свою идею;
- способствовать реализации замысла или проекта;
- создать условия для представления (предъявления, презентации) ребенком своих достижений социальному окружению, способствовать тому, чтобы окружающие увидели и оценили полученный результат;
- помочь ребенку осознать пользу и значимость своего труда для окружающих.

Таким образом, раскрывается и развивается индивидуальность каждого ребенка, поддерживается его уникальность, создается детско-взрослое сообщество, в котором формируется личностно-развивающий и гуманистический характер детско-взрослого взаимодействия. Ребенок утверждается как личность, у него появляется опыт продуктивного социального взаимодействия с взрослыми и сверстниками, формируются переживания социального успеха и собственной значимости. Создание ПДР (пространство детской реализации) - необходимое условие развития индивидуальности и формирования личности ребенка. Педагог должен уметь поддерживать инициативу ребенка на всех этапах, во всех видах деятельности.

Все перечисленные методологические тезисы, положенные в основу ООП ДО определили ее содержание и соответственно подходы к ее реализации.

1.1.3. Значимые для реализации поставленных целей и задач характеристики, в том числе характеристики особенностей развития детей раннего и дошкольного возраста.

В организации образовательного процесса максимально учитываются возрастные характеристики детей, представленные Н. Е. Веракса, Т. С. Комаровой Э. М. Дорофеевой

Характеристика особенностей развития детей раннего возраста от 1 года до 2 лет

На втором году жизни развивается самостоятельность детей, формируется предметно-игровая деятельность, появляются элементы сюжетной игры. Общение с взрослым носит ситуативно-деловой характер, затем характер делового сотрудничества. Совершенствуются восприятие, речь, наглядно-действенное мышление, чувственное познание действительности. Ежемесячная прибавка в весе составляет 200-250 г, а в росте — 1 см. Продолжается совершенствование строения и функций внутренних органов, костной, мышечной и центральной нервной системы. Повышается работоспособность нервных клеток. Длительность каждого периода активного бодрствования у детей двух лет — 4-5,5 часа. На развитие основных движений ребенка частично влияют пропорции его тела: короткие ноги, длинное туловище, большая голова. Для детей второго года жизни характерна высокая двигательная активность. Постепенно совершенствуется ходьба. Дети учатся свободно передвигаться на прогулке: они

взбираются на бугорки, ходят по траве, перешагивают через небольшие препятствия, например, палку, лежащую на земле. Исчезает шаркающая походка. В подвижных играх и на музыкальных занятиях дети выполняют боковые шаги, медленно кружатся на месте. В начале второго года дети много и охотно лазают: взбираются на горку, на диванчики, а позже (приставным шагом) и на шведскую стенку, а также перелезают через бревно, подлезают под скамейку, пролезают через обруч.

После полутора лет у малышей кроме основных развиваются и подражательные движения (мишке, зайчику). В простых подвижных играх и плясках дети привыкают координировать свои движения и действия друг с другом (при участии не более 8-10 человек). В разных видах деятельности обогащается сенсорный опыт. В процессе знакомства с предметами ребенок слышит названия форм (кубик, кирпичик, шарик, «крыша» — призма), одновременно воспринимая их (гладит предмет, обводит пальцем по контуру, стучит, бросает и т.п.) и уточняя физические качества. При этом происходит и ознакомление с основными фигурами (квадрат, четырехугольник, круг, треугольник). С помощью взрослого ребенок упражняется в установлении сходства и различий между предметами, имеющими одинаковые названия (большой красный мяч — маленький синий мяч, большой белый мишка — маленький черный мишка и т.д.). При обучении и правильном подборе игрового материала дети осваивают действия с разнообразными игрушками: разборными (пирамиды, матрешки и др.), строительным материалом и сюжетными игрушками (куклы с атрибутами к ним, мишки). Эти действия ребенок воспроизводит по подражанию после показа взрослого. Постепенно из отдельных действий складываются «цепочки», и малыш учится доводить предметные действия до результата: заполняет колечками всю пирамиду, подбирая их по цвету и размеру, из строительного материала возводит по образцу, а затем по памяти забор, паровозик, башенку и другие несложные постройки. Значительные перемены происходят и в действиях с сюжетными игрушками. Дети начинают переносить разученное действие с одной игрушкой (кукла) на другие (мишки, зайки); они активно ищут предмет, необходимый для завершения действия (одеяло, чтобы уложить куклу спать, мисочку, чтобы накормить мишку). Воспроизводя подряд 2-3 действия, они сначала не ориентируются на то, как это бывает в жизни: спящую куклу, например, вдруг начинают катать на машинке. К концу второго года жизни в игровых действиях детей уже отражается привычная им жизненная последовательность: погуляв с куклой, кормят ее и укладывают спать.

Бытовые действия с сюжетными игрушками дети воспроизводят на протяжении всего периода дошкольного детства. Но при этом дети 3-5 лет и старше устраивают из каждого действия «многозвеньевой ритуал». Перед едой кукле вымоют руки, завяжут салфетку, проверят, не горяча ли каша, кормить будут ложкой, а пить дадут из чашки. Всего этого на втором году жизни нет. Ребенок просто подносит миску ко рту куклы. Аналогично он поступает и в других ситуациях. Этими особенностями объясняется простота подбора сюжетных игрушек и атрибутов к ним. На втором году жизни из отдельных действий складываются элементы деятельности, свойственной дошкольному детству: предметная с характерным для нее сенсорным уклоном, конструктивная и сюжетная игра. В предметной деятельности появляются соотносящие и орудийные действия. Успехи в развитии предметно-игровой деятельности сочетаются с ее неустойчивостью. Имея возможность приблизиться к любому предмету, попавшему в поле зрения, ребенок бросает то, что держит в руках, и устремляется к нему. Постепенно он с помощью взрослого учится доводить начатое до конца, добиваясь результата. Второй год жизни — период интенсивного формирования речи. Связи между предметом, действием и словами, их обозначающими, формируются в 6-10 раз быстрее, чем в конце первого года жизни. Дети усваивают названия предметов, действий, обозначения некоторых качеств и состояний. Благодаря этому можно организовать деятельность и поведение малышей, формировать и совершенствовать восприятие, в том числе составляющие основу сенсорного воспитания. В процессе разнообразной деятельности с взрослыми дети усваивают, что одно и то же действие может относиться к разным предметам: «надень шапку, надень колечки на пирамидку» и т. д. Важным приобретением речи и мышления является формирующаяся на втором году жизни способность обобщения. Слово в сознании ребенка начинает ассоциироваться не с одним

предметом, а обозначать все предметы, относящиеся к этой группе, несмотря на различия по цвету, размеру и даже внешнему виду (кукла большая и маленькая, голышом и одетая, кукла-мальчик и кукла-девочка). Способность обобщения позволяет детям узнавать предметы, изображенные на картинке, в то время как в начале года на просьбу показать какой-либо предмет малыш ориентировался на случайные несущественные признаки. Так, словом кх он мог обозначать и кошку, и меховой воротник. Малыш привыкает к тому, что между предметами существуют разные связи, а взрослые и дети действуют в разных ситуациях, поэтому ему понятны сюжетные инсценировки (показ игрушек, персонажей кукольного и настольного театра). Впечатления от таких показов, заинтересованного рассматривания сохраняются в памяти. Поэтому дети старше полутора лет способны поддерживать диалог-воспоминание с взрослым о недавних событиях или вещах, связанных с их личным опытом: «Кто гулял?» — «Что видели?» — «Собачку». — «Кого кормили зернышками?» — «Птичку».

Активный словарь на протяжении года увеличивается неравномерно. К полутора годам он равен примерно 20-30 словам. После 1 года 8-10 месяцев происходит скачок, развивается активно используемый словарь. В нем много глаголов и существительных, встречаются простые прилагательные и наречия (тут, там, туда и т.д.), а также предлоги. Упрощенные слова (ту-ту, ав-ав) заменяются обычными, пусть и несовершенными в фонетическом отношении. После полутора лет ребенок чаще всего воспроизводит контур слова (разное число слогов), наполняя его звуками-заместителями, более или менее близкими по звучанию слышимому образцу. Попытки улучшить произношение, повторяя слово за взрослым, в этом возрасте не приносят успеха. Это становится возможным лишь на третьем году жизни. Ребенок в большинстве случаев после полутора лет правильно произносит губно-губные звуки (п, б, м), передние небноязычные (т, д, н), задние небноязычные (г, х). Свистящие, шипящие и сонорные звуки, а также слитные фонемы в словах, произносимых ребенком, встречаются крайне редко. Вначале произносимое ребенком слово является целым предложением. Так, слова «бах, упала» в одних случаях обозначают, что малыш уронил игрушку, в других — что он сам упал и ушибся. К полутора годам в высказываниях детей появляются двухсловные предложения, а в конце второго года обычным становится использование трех-, четырехсловных предложений. Ребенок старше полутора лет активно обращается к взрослым с вопросами. Но выражает их преимущественно интонационно: «Ия куся?» — то есть «Ира кушала?» Вопросительными словами дети пользуются реже, но могут спросить: «Где платок?», «Баба куда пошла?», «Это что?» Дети учатся выполнять словесные просьбы взрослого в пределах видимой, наглядной ситуации.

На втором году жизни ребенок усваивает имена взрослых и детей, с которыми общается повседневно, а также некоторые родственные отношения (мама, папа, бабушка). Он понимает элементарные человеческие чувства, обозначаемые словами «радуется», «сердится», «испугался», «жалеет». В речи появляются оценочные суждения: «плохой», «хороший», «красивый». Совершенствуется самостоятельность детей в предметно-игровой деятельности и самообслуживании. Малыш постепенно овладевает умением самостоятельно есть любую пищу, умываться и мыть руки, приобретает навыки опрятности, аккуратности. Расширяется ориентировка в ближайшем окружении. Знание того, как называются части помещения группы (мебель, одежда, посуда), помогает ребенку выполнять несложные (состоящие из одного, а к концу года из 2-3 действий) поручения взрослых. Постепенно он привыкает соблюдать элементарные правила поведения, обозначаемые словами «можно», «нельзя», «нужно». Общение с взрослым носит деловой, объектно-направленный характер. На втором году закрепляется и углубляется деловое сотрудничество с взрослым, потребность общения с ним по самым разным поводам. При этом к двум годам дети постепенно переходят от языка жестов, мимики, выразительных звукосочетаний к выражению просьб, желаний, предложений с помощью слов и коротких фраз. Так речь становится основным средством общения с взрослым, хотя в этом возрасте ребенок охотно говорит только с близкими, хорошо знакомыми ему людьми. На втором году жизни между детьми сохраняется и развивается тип эмоционального взаимодействия. Они самостоятельно играют друг с другом (по двое-трое) в разученные ранее при помощи взрослого игры («Прятки», «Догонялки»). Однако опыт взаимодействия у детей невелик, и основа его еще не сформирована. Имеет место

непонимание со стороны предполагаемого партнера. Ребенок может расплакаться и даже ударить жалеющего его. Он активно протестует против вмешательства в свою игру. Игрушка в руках другого гораздо интереснее для малыша, чем та, что стоит рядом. Отобрав игрушку у соседа, но не зная, что делать дальше, малыш просто бросает ее. Воспитателю следует пресекать подобные факты, чтобы у детей не пропало желание общаться. Взаимообщение детей в течение дня возникает, как правило, в предметно-игровой деятельности и режимных процессах, а поскольку предметноигровые действия и самообслуживание только формируются, самостоятельность, заинтересованность в их выполнении следует всячески оберегать. Детей приучают соблюдать «дисциплину расстояния», и они сначала осваивают умение играть и действовать рядом, не мешая друг другу, а затем играть вместе по 2-3 человека, вести себя в группе соответствующим образом: не лезть в тарелку соседа, подвинуться на диванчике, чтобы мог сесть еще один ребенок, не шуметь в спальне и т.д. При этом они пользуются простыми словами: «на» («возьми»), «дай», «пусти», «не хочу» и др. На фоне «охраны» деятельности каждого малыша нужно формировать совместные действия. Сначала по подсказке взрослого, а к двум годам самостоятельно дети способны помогать друг другу: принести предмет, необходимый соседу для продолжения игры (кубики, колечки для пирамидки, одеяло для куклы). Подражая маме или воспитателю, один малыш пытается «накормить, причесать» другого.

Возможны несложные плясовые действия малышей парами на музыкальных занятиях. Одним из главных приобретений второго года жизни можно считать совершенствование основных движений, особенно ходьбы. Подвижность ребенка порой даже мешает ему сосредоточиться на спокойных занятиях. Наблюдается быстрое и разноплановое развитие предметно-игрового поведения, благодаря чему к концу пребывания детей во второй группе раннего возраста у них формируются компоненты всех видов деятельности, характерных для периода дошкольного детства. Происходит быстрое развитие разных сторон речи и ее функций. Хотя темп развития понимания речи окружающих по-прежнему опережает умение говорить, в конце второго года активный словарь состоит уже из 200-300 слов. С помощью речи можно организовать поведение ребенка, а речь самого малыша становится основным средством общения с взрослым. С одной стороны, возрастает самостоятельность ребенка во всех сферах жизни, с другой — он осваивает правила поведения в группе (играть рядом, не мешая другим, помогать, если это понятно и несложно). Все это является основой для развития в будущем совместной игровой деятельности.

Характеристика особенностей развития детей первой младшей группы от 2 лет до 3 лет

На третьем году жизни дети становятся самостоятельнее. Продолжают развиваться предметная деятельность, деловое сотрудничество ребенка и взрослого; совершенствуются восприятие, речь, начальные формы произвольного поведения, игры, наглядно-действенное мышление, в конце года появляются основы наглядно-образного мышления. Развитие предметной деятельности связано с усвоением культурных способов действия с различными предметами. Совершенствуются соотносящие и орудийные действия. Умение выполнять орудийные действия развивает произвольность, преобразуя натуральные формы активности в культурные на основе предлагаемой взрослыми модели, которая выступает в качестве не только объекта для подражания, но и образца, регулирующего собственную активность ребенка. В ходе совместной с взрослыми предметной деятельности продолжает развиваться понимание речи. Слово отделяется от ситуации и приобретает самостоятельное значение. Дети продолжают осваивать названия окружающих предметов, учатся выполнять словесные просьбы взрослых, ориентируясь в пределах ближайшего окружения. Количество понимаемых слов значительно возрастает. Совершенствуется регуляция поведения в результате обращения взрослых к ребенку, который начинает понимать не только инструкцию, но и рассказ взрослых. Интенсивно развивается активная речь детей. К трем годам они осваивают основные грамматические структуры, пытаются строить сложные и сложноподчиненные предложения, в разговоре с взрослым используют практически все части речи. Активный словарь достигает примерно 1500-2500 слов. К концу третьего года жизни речь становится средством общения ребенка со сверстниками. В этом возрасте у детей формируются новые виды деятельности: игра, рисование, конструирование. Игра носит

процессуальный характер, главное в ней — действия, которые совершаются с игровыми предметами, приближенными к реальности. В середине третьего года жизни широко используются действия с предметами-заместителями. Появление собственно изобразительной деятельности обусловлено тем, что ребенок уже способен сформулировать намерение изобразить какой-либо предмет. Типичным является изображение человека в виде «головонога» — окружности и отходящих от нее линий. На третьем году жизни совершенствуются зрительные и слуховые ориентировки, что позволяет детям безошибочно выполнять ряд заданий: осуществлять выбор из 2-3 предметов по форме, величине и цвету; различать мелодии; петь. Совершенствуется слуховое восприятие, прежде всего фонематический слух. К трем годам дети воспринимают все звуки родного языка, но произносят их с большими искажениями. Основной формой мышления является наглядно-действенная. Ее особенность заключается в том, что возникающие в жизни ребенка проблемные ситуации разрешаются путем реального действия с предметами. К концу третьего года жизни у детей появляются зачатки нагляднообразного мышления. Ребенок в ходе предметно-игровой деятельности ставит перед собой цель, намечает план действия и т. п. Для детей этого возраста характерна неосознанность мотивов, импульсивность и зависимость чувств и желаний от ситуации. Дети легко заражаются эмоциональным состоянием сверстников. Однако в этот период начинает складываться и произвольность поведения. Она обусловлена развитием орудийных действий и речи. У детей появляются чувства гордости и стыда, начинают формироваться элементы самосознания, связанные с идентификацией с именем и полом. Ранний возраст завершается кризисом трех лет. Ребенок осознает себя как отдельного человека, отличного от взрослого. У него формируется образ Я. Кризис часто сопровождается рядом отрицательных проявлений: негативизмом, упрямством, нарушением общения с взрослым и др. Кризис может продолжаться от нескольких месяцев до двух лет.

Характеристика особенностей развития детей второй младшей группы от 3 лет до 4 лет

В возрасте 3-4 лет ребенок постепенно выходит за пределы семейного круга. Его общение становится внеситуативным. Взрослый становится для ребенка не только членом семьи, но и носителем определенной общественной функции. Желание ребенка выполнять такую же функцию приводит к противоречию с его реальными возможностями. Это противоречие разрешается через развитие игры, которая становится ведущим видом деятельности в дошкольном возрасте. Главной особенностью игры является ее условность: выполнение одних действий с одними предметами предполагает их отнесенность к другим действиям с другими предметами. Основным содержанием игры младших дошкольников являются действия с игрушками и предметами-заместителями. Продолжительность игры небольшая. Младшие дошкольники ограничиваются игрой с одной-двумя ролями и простыми, неразвернутыми сюжетами. Игры с правилами в этом возрасте только начинают формироваться. Изобразительная деятельность ребенка зависит от его представлений о предмете. В этом возрасте они только начинают формироваться. Графические образы бедны. У одних детей в изображениях отсутствуют детали, у других рисунки могут быть более детализированы. Дети уже могут использовать цвет. Большое значение для развития мелкой моторики имеет лепка. Младшие дошкольники способны под руководством взрослого вылепить простые предметы. Известно, что аппликация оказывает положительное влияние на развитие восприятия. В этом возрасте детям доступны простейшие виды аппликации. Конструктивная деятельность в младшем дошкольном возрасте ограничена возведением несложных построек по образцу и по замыслу. В младшем дошкольном возрасте развивается перцептивная деятельность. Дети от использования предэталонов — индивидуальных единиц восприятия, переходят к сенсорным эталонам — культурно-выработанным средствам восприятия. К концу младшего дошкольного возраста дети могут воспринимать до 5 и более форм предметов и до 7 и более цветов, способны дифференцировать предметы по величине, ориентироваться в пространстве группы детского сада, а при определенной организации образовательного процесса — и в помещении всего дошкольного учреждения.

Развиваются память и внимание. По просьбе взрослого дети могут запомнить 3-4 слова и 5-6 названий предметов. К концу младшего дошкольного возраста они способны запомнить значительные отрывки из любимых произведений. Продолжает развиваться наглядно-действенное

мышление. При этом преобразования ситуаций в ряде случаев осуществляются на основе целенаправленных проб с учетом желаемого результата. Дошкольники способны установить некоторые скрытые связи и отношения между предметами. В младшем дошкольном возрасте начинает развиваться воображение, которое особенно наглядно проявляется в игре, когда одни объекты выступают в качестве заместителей других. Взаимоотношения детей обусловлены нормами и правилами. В результате целенаправленного воздействия они могут усвоить относительно большое количество норм, которые выступают основанием для оценки собственных действий и действий других детей. Взаимоотношения детей ярко проявляются в игровой деятельности. Они скорее играют рядом, чем активно вступают во взаимодействие. Однако уже в этом возрасте могут наблюдаться устойчивые избирательные взаимоотношения. Конфликты между детьми возникают преимущественно по поводу игрушек. Положение ребенка в группе сверстников во многом определяется мнением воспитателя. В младшем дошкольном возрасте можно наблюдать соподчинение мотивов поведения в относительно простых ситуациях. Сознательное управление поведением только начинает складываться; во многом поведение ребенка еще ситуативно. Вместе с тем можно наблюдать и случаи ограничения собственных побуждений самим ребенком, сопровождаемые словесными указаниями. Начинает развиваться самооценка, при этом дети в значительной мере ориентируются на оценку воспитателя. Продолжает развиваться также их половая идентификация, что проявляется в характере выбираемых игрушек и сюжетов.

Характеристика особенностей развития детей средней группы от 4 лет до 5 лет

В игровой деятельности детей среднего дошкольного возраста появляются ролевые взаимодействия. Они указывают на то, что дошкольники начинают отделять себя от принятой роли. В процессе игры роли могут меняться. Игровые действия начинают выполняться не ради них самих, а ради смысла игры. Происходит разделение игровых и реальных взаимодействий детей. Значительное развитие получает изобразительная деятельность. Рисунок становится предметным и детализированным. Графическое изображение человека характеризуется наличием туловища, глаз, рта, носа, волос, иногда одежды и ее деталей. Совершенствуется техническая сторона изобразительной деятельности. Дети могут рисовать основные геометрические фигуры, вырезать ножницами, наклеивать изображения на бумагу и т. д. Усложняется конструирование. Постройки могут включать 5-6 деталей. Формируются навыки конструирования по собственному замыслу, а также планирование последовательности действий. Двигательная сфера ребенка характеризуется позитивными изменениями мелкой и крупной моторики. Развиваются ловкость, координация движений. Дети в этом возрасте лучше, чем младшие дошкольники, удерживают равновесие, перешагивают через небольшие преграды. Усложняются игры с мячом. К концу среднего дошкольного возраста восприятие детей становится более развитым. Они оказываются способными назвать форму, на которую похож тот или иной предмет. Могут вычленять в сложных объектах простые формы и из простых форм воссоздавать сложные объекты. Дети способны упорядочить группы предметов по сенсорному признаку — величине, цвету; выделить такие параметры, как высота, длина и ширина. Совершенствуется ориентация в пространстве. Возрастает объем памяти. Дети запоминают до 7-8 названий предметов. Начинает складываться произвольное запоминание: дети способны принять задачу на запоминание, помнят поручения взрослых, могут выучить небольшое стихотворение и т. д. Начинает развиваться образное мышление. Дети способны использовать простые схематизированные изображения для решения несложных задач. Дошкольники могут строить по схеме, решать лабиринтные задачи. Развивается предвосхищение. На основе пространственного расположения объектов дети могут сказать, что произойдет в результате их взаимодействия. Однако при этом им трудно встать на позицию другого наблюдателя и во внутреннем плане совершить мысленное преобразование образа. Для детей этого возраста особенно характерны известные феномены Ж. Пиаже: сохранение количества, объема и величины. Например, если им предъявить три черных кружка из бумаги и семь белых кружков из бумаги и спросить: «Каких кружков больше — черных или белых?», большинство ответят, что белых больше. Но если спросить: «Каких больше — белых или бумажных?», ответ будет таким же — больше белых. Продолжает развиваться воображение. Формируются такие его

особенности, как оригинальность и произвольность. Дети могут самостоятельно придумать небольшую сказку на заданную тему. Увеличивается устойчивость внимания. Ребенку оказывается доступной сосредоточенная деятельность в течение 15-20 минут. Он способен удерживать в памяти при выполнении каких-либо действий несложное условие. В среднем дошкольном возрасте улучшается произношение звуков и дикция. Речь становится предметом активности детей. Они удачно имитируют голоса животных, интонационно выделяют речь тех или иных персонажей. Интерес вызывают ритмическая структура речи, рифмы.

Развивается грамматическая сторона речи. Дошкольники занимаются словотворчеством на основе грамматических правил. Речь детей при взаимодействии друг с другом носит ситуативный характер, а при общении с взрослым становится внеситуативной. Изменяется содержание общения ребенка и взрослого. Оно выходит за пределы конкретной ситуации, в которой оказывается ребенок. Ведущим становится познавательный мотив. Информация, которую ребенок получает в процессе общения, может быть сложной и трудной для понимания, но она вызывает у него интерес. У детей формируется потребность в уважении со стороны взрослого, для них оказывается чрезвычайно важной его похвала. Это приводит к их повышенной обидчивости на замечания. Повышенная обидчивость представляет собой возрастной феномен. Взаимоотношения со сверстниками характеризуются избирательностью, которая выражается в предпочтении одних детей другим. Появляются постоянные партнеры по играм. В группах начинают выделяться лидеры. Появляются конкурентность, соревновательность. Последняя важна для сравнения себя с другим, что ведет к развитию образа Я ребенка, его детализации. Основные достижения возраста связаны с развитием игровой деятельности; появлением ролевых и реальных взаимодействий; с развитием изобразительной деятельности; конструированием по замыслу, планированием; совершенствованием восприятия, развитием образного мышления и воображения, эгоцентричностью познавательной позиции; развитием памяти, внимания, речи, познавательной мотивации; формированием потребности в уважении со стороны взрослого, появлением обидчивости, конкурентности, соревновательности со сверстниками; дальнейшим развитием образа Я ребенка, его детализацией.

Характеристика особенностей развития детей старшей группы от 5 лет до 6 лет

Дети шестого года жизни уже могут распределять роли до начала игры и строить свое поведение, придерживаясь роли. Игровое взаимодействие сопровождается речью, соответствующей и по содержанию, и интонационно взятой роли. Речь, сопровождающая реальные отношения детей, отличается от ролевой речи. Дети начинают осваивать социальные отношения и понимать подчиненность позиций в различных видах деятельности взрослых, одни роли становятся для них более привлекательными, чем другие. При распределении ролей могут возникать конфликты, связанные с субординацией ролевого поведения. Наблюдается организация игрового пространства, в котором выделяются смысловой «центр» и «периферия». (В игре «Больница» таким центром оказывается кабинет врача, в игре «Парикмахерская» — зал стрижки, а зал ожидания выступает в качестве периферии игрового пространства.) Действия детей в играх становятся разнообразными. Развивается изобразительная деятельность детей. Это возраст наиболее активного рисования. В течение года дети способны создать до двух тысяч рисунков. Рисунки могут быть самыми разными по содержанию: это и жизненные впечатления детей, и воображаемые ситуации, и иллюстрации к фильмам и книгам. Обычно рисунки представляют собой схематичные изображения различных объектов, но могут отличаться оригинальностью композиционного решения, передавать статичные и динамичные отношения. Рисунки приобретают сюжетный характер; достаточно часто встречаются многократно повторяющиеся сюжеты с небольшими или, напротив, существенными изменениями. Изображение человека становится более детализированным и пропорциональным. По рисунку можно судить о половой принадлежности и эмоциональном состоянии изображенного человека. Конструирование характеризуется умением анализировать условия, в которых протекает эта деятельность. Дети используют и называют различные детали деревянного конструктора. Могут заменить детали постройки в зависимости от имеющегося материала. Овладевают обобщенным способом

обследования образца. Дети способны выделять основные части предполагаемой постройки. Конструктивная деятельность может осуществляться на основе схемы, по замыслу и по условиям. Появляется конструирование в ходе совместной деятельности. Дети могут конструировать из бумаги, складывая ее в несколько раз (два, четыре, шесть сгибаний); из природного материала. Они осваивают два способа конструирования: 1) от природного материала к художественному образу (ребенок «достраивает» природный материал до целостного образа, дополняя его различными деталями); 2) от художественного образа к природному материалу (ребенок подбирает необходимый материал, для того чтобы воплотить образ). Продолжает совершенствоваться восприятие цвета, формы и величины, строения предметов; систематизируются представления детей. Они называют не только основные цвета и их оттенки, но и промежуточные цветовые оттенки; форму прямоугольников, овалов, треугольников. Воспринимают величину объектов, легко выстраивают в ряд — по возрастанию или убыванию — до 10 различных предметов. Однако дети могут испытывать трудности при анализе пространственного положения объектов, если сталкиваются с несоответствием формы и их пространственного расположения. Это свидетельствует о том, что в различных ситуациях восприятие представляет для дошкольников известные сложности, особенно если они должны одновременно учитывать несколько различных и при этом противоположных признаков. В старшем дошкольном возрасте продолжает развиваться образное мышление. Дети способны не только решить задачу в наглядном плане, но и совершить преобразования объекта, указать, в какой последовательности объекты вступят во взаимодействие и т.д. Однако подобные решения окажутся правильными только в том случае, если дети будут применять адекватные мыслительные средства. Среди них можно выделить схематизированные представления, которые возникают в процессе наглядного моделирования; комплексные представления, отражающие представления детей о системе признаков, которыми могут обладать объекты, а также представления, отражающие стадии преобразования различных объектов и явлений (представления о цикличности изменений): представления о смене времен года, дня и ночи, об увеличении и уменьшении объектов в результате различных воздействий, представления о развитии и т.д. Кроме того, продолжают совершенствоваться обобщения, что является основой словесно-логического мышления. В дошкольном возрасте у детей еще отсутствуют представления о классах объектов. Дети группируют объекты по признакам, которые могут изменяться, однако начинают формироваться операции логического сложения и умножения классов. Так, например, старшие дошкольники при группировке объектов могут учитывать два признака: цвет и форму (материал) и т.д. Как показали исследования отечественных психологов, дети старшего дошкольного возраста способны рассуждать и давать адекватные причинные объяснения, если анализируемые отношения не выходят за пределы их наглядного опыта. Развитие воображения в этом возрасте позволяет детям сочинять достаточно оригинальные и последовательно разворачивающиеся истории. Воображение будет активно развиваться лишь при условии проведения специальной работы по его активизации. Продолжают развиваться устойчивость, распределение, переключаемость внимания. Наблюдается переход от непроизвольного к произвольному вниманию. Продолжает совершенствоваться речь, в том числе ее звуковая сторона. Дети могут правильно воспроизводить шипящие, свистящие и сонорные звуки. Развиваются фонематический слух, интонационная выразительность речи при чтении стихов в сюжетно-ролевой игре и в повседневной жизни. Совершенствуется грамматический строй речи. Дети используют практически все части речи, активно занимаются словотворчеством. Богаче становится лексика: активно используются синонимы и антонимы.

Развивается связная речь. Дети могут пересказывать, рассказывать по картинке, передавая не только главное, но и детали. Достижения этого возраста характеризуются распределением ролей в игровой деятельности; структурированием игрового пространства; дальнейшим развитием изобразительной деятельности, отличающейся высокой продуктивностью; применением в конструировании обобщенного способа обследования образца; усвоением обобщенных способов изображения предметов одинаковой формы. Восприятие в этом возрасте характеризуется анализом сложных форм объектов; развитие мышления сопровождается освоением мыслительных средств (схематизированные представления, комплексные

представления, представления о цикличности изменений); развиваются умение обобщать, причинное мышление, воображение, произвольное внимание, речь, образ Я.

Характеристика особенностей развития детей подготовительной к школе группы от 6 лет до 7 лет

В сюжетно-ролевых играх дети подготовительной к школе группы начинают осваивать сложные взаимодействия людей, отражающие характерные значимые жизненные ситуации, например, свадьбу, рождение ребенка, болезнь, трудоустройство и т.д. Игровые действия детей становятся более сложными, обретают особый смысл, который не всегда открывается взрослому. Игровое пространство усложняется. В нем может быть несколько центров, каждый из которых поддерживает свою сюжетную линию. При этом дети способны отслеживать поведение партнеров по всему игровому пространству и менять свое поведение в зависимости от места в нем. Так, ребенок уже обращается к продавцу не просто как покупатель, а как покупатель-мама или покупатель-шофер и т.п. Исполнение роли акцентируется не только самой ролью, но и тем, в какой части игрового пространства эта роль воспроизводится. Например, исполняя роль водителя автобуса, ребенок командует пассажирами и подчиняется инспектору ГИБДД. Если логика игры требует появления новой роли, то ребенок может по ходу игры взять на себя новую роль, сохранив при этом роль, взятую ранее. Дети могут комментировать исполнение роли тем или иным участником игры. Образы из окружающей жизни и литературных произведений, передаваемые детьми в изобразительной деятельности, становятся сложнее. Рисунки приобретают более детализированный характер, обогащается их цветовая гамма. Более явными становятся различия между рисунками мальчиков и девочек. Мальчики охотно изображают технику, космос, военные действия и т.п. Девочки обычно рисуют женские образы: принцесс, балерин, моделей и т.д. Часто встречаются и бытовые сюжеты: мама и дочка, комната и т.д. Изображение человека становится еще более детализированным и пропорциональным. Появляются пальцы на руках, глаза, рот, нос, брови, подбородок. Одежда может быть украшена различными деталями. При правильном педагогическом подходе у дошкольников формируются художественно-творческие способности в изобразительной деятельности. К подготовительной к школе группе дети в значительной степени осваивают конструирование из строительного материала. Они свободно владеют обобщенными способами анализа как изображений, так и построек; не только анализируют основные конструктивные особенности различных деталей, но и определяют их форму на основе сходства со знакомыми им объемными предметами. Свободные постройки становятся симметричными и пропорциональными, их строительство осуществляется на основе зрительной ориентировки. Дети быстро и правильно подбирают необходимый материал. Они достаточно точно представляют себе последовательность, в которой будет осуществляться постройка, и материал, который понадобится для ее выполнения; способны выполнять различные по степени сложности постройки как по собственному замыслу, так и по условиям. В этом возрасте дети уже могут освоить сложные формы сложения из листа бумаги и придумывать собственные, но этому их нужно специально обучать. Данный вид деятельности не просто доступен детям — он важен для углубления их пространственных представлений. Усложняется конструирование из природного материала. Дошкольникам уже доступны целостные композиции по предварительному замыслу, которые могут передавать сложные отношения, включать фигуры людей и животных. У детей продолжает развиваться восприятие, однако они не всегда могут одновременно учитывать несколько различных признаков. Развивается образное мышление, однако воспроизведение метрических отношений затруднено. Это легко проверить, предложив детям воспроизвести на листе бумаги образец, на котором нарисованы девять точек, расположенных не на одной прямой. Как правило, дети не воспроизводят метрические отношения между точками: при наложении рисунков друг на друга точки детского рисунка не совпадают с точками образца. Продолжают развиваться навыки обобщения и рассуждения, но они в значительной степени ограничиваются наглядными признаками ситуации. Продолжает развиваться воображение, однако часто приходится констатировать снижение развития воображения в этом возрасте в

сравнении со старшей группой. Это можно объяснить различными влияниями, в том числе и средств массовой информации, приводящими к стереотипности детских образов. Продолжает развиваться внимание дошкольников, оно становится произвольным. В некоторых видах деятельности время произвольного сосредоточения достигает 30 минут. У дошкольников продолжает развиваться речь: ее звуковая сторона, грамматический строй, лексика. Развивается связная речь. В высказываниях детей отражаются как расширяющийся словарь, так и характер обобщений, формирующихся в этом возрасте. Дети начинают активно употреблять обобщающие существительные, синонимы, антонимы, прилагательные и т. д. В результате правильно организованной образовательной работы у детей развиваются диалогическая и некоторые виды монологической речи. В подготовительной к школе группе завершается дошкольный возраст. Его основные достижения связаны с освоением мира вещей как предметов человеческой культуры; освоением форм позитивного общения с людьми; развитием половой идентификации, формированием позиции школьника. К концу дошкольного возраста ребенок обладает высоким уровнем познавательного и личностного развития, что позволяет ему в дальнейшем успешно учиться в школе.

Общие сведения о комплектовании детей.

Основными участниками реализации программы являются: дети раннего и дошкольного возраста, родители (законные представители), педагоги.

Характеристика контингента воспитанников Детского сада №52 на 2021-2022 учебный год

Переулок Магнитогорский, 5 - I корпус

Возрастная категория группы	Группа №1 2-3 года	Группа №2 2-3 года	Группа №6 3-4 лет	Группа №3 4-5 лет	Группа №5 5-6 лет	Группа №4 6-7 лет
Предельная наполняемость человек в группе	15	19	15	22	23	16

Улица Ленинградская, 7 – II корпус

Возрастная категория группы	Группа №1 1 - 2 лет	Группа №2 4-5 лет	Группа №3 4-5 лет	Группа №4 5-6 лет
Предельная наполняемость человек в группе	18	18	25	22

Состояние здоровья воспитанников (чел)

Учебный год	Количество детей	Группы здоровья				
		I	II	III	IV	V
2020 – 2021	191	45	133	13	0	0
2021 - 2022	191	41	136	14	0	0

Учет индивидуальных особенностей развития воспитанников

Одаренный ребенок

Одарённость – значительное по сравнению с возрастными нормами опережение в умственном развитии либо исключительное развитие специальных способностей. Одарённые дети, демонстрируя выдающиеся способности в какой-либо одной области, иногда могут ничем не отличаться во всех отношениях от своих сверстников. Одарённость как правило, охватывает довольно широкий спектр индивидуально-психологических особенностей:

- в познавательной деятельности – повышенная любознательность, активная исследовательская деятельность окружающего мира, установление причинноследственных связей. Для таких детей характерна быстрая передача нейронной информации на фоне повышенной биохимической и электрической активности мозга. Такие дети имеют отличную память, умение пользоваться накопленными знаниями, высокие способности к классификации;
- раннее речевое развитие обуславливает у одарённых детей абстрактное мышление, умение строить сложные синтаксические конструкции, ставить вопросы. Дети с удовольствием читают словари, энциклопедии, имеют яркое воображение, высокоразвитую фантазию; в сфере психосоциального развития одарённым детям свойственно рано сформировавшееся чувство справедливости, установление высоких требований к себе и окружающим, хорошее чувство юмора, иронии;
- в области физических данных для одарённых детей характерен очень высокий энергетический уровень и низкая продолжительность сна, особенно дневного.

Дети-билингвы

Билингвизм – это двуязычие, то есть сосуществование у человека или у всего народа двух языков, обычно первого – родного, и второго приобретённого. Может носить индивидуальный и массовый характер. Эти дети позднее овладевают речью; словарный запас на каждом из языков меньше, чем у сверстников, при этом общий, совокупный лексикон ребёнка шире; при отсутствии обучения формируются аграмматизмы; в школе возникают трудности при усвоении письменной речи второго языка; существует риск постепенной утраты доминирующего языка; могут возникнуть эмоциональные трудности, проявляющиеся в поведении – плаксивость, колебания настроения, повышенная капризность и другие проявления.

При этом у детей-билингвов отмечаются положительные моменты: на практике эти дети намного раньше могут освоить металингвистические навыки, то есть они с раннего возраста лучше понимают устройство языка (например, что один и тот же предмет может называться по-разному); билингвы очень творчески используют свой языковой багаж, у них очень рано начинается словотворчество; большое стремление к самоанализу как

пути познания окружающей реальности («я сказал неверно»/«родители говорят неверно»); большая социальная активность, вариативность и оригинальность в решении проблем.

Часто болеющие дети

Часто болеющие дети, это дети преимущественно дошкольного возраста, которые болеют различными респираторно-вирусными заболеваниями более четырёх раз в году.

Часто болеющих детей относят к группе риска на основании случаев заболеваемости острыми респираторно-вирусными инфекциями (ОРВИ):

- дети до года - четыре и более заболеваний в год;
- от года до трёх лет – восемь и более заболеваний в год;
- от четырёх до пяти лет – четыре-шесть и более заболеваний в год;
- старше пяти лет – четыре-шесть и более заболеваний в год.

В таких случаях врачи указывают на снижение у ребёнка иммунитета, формирования у него хронических воспалительных очагов, и как следствие это приводит к нарушениям физического и нервно-психического развития дошкольников. Принято считать, часто болеющих детей специфическим возрастным феноменом.

Леворукие дети

Леворукость – это предпочтение и активное пользование левой рукой. Леворукость может быть временным признаком, часто её смешивают с истинным левшеством, при котором у человека наблюдаются совершенно иное распределение функций между полушариями мозга. Для леворуких детей характерно проявление следующих характеристик: сниженная способность зрительно-двигательной координации (дети плохо справляются с задачами на срисовывание графического изображения, с трудом удерживают строчку на письме, часто впоследствии имеют плохой почерк, медленный темп письма); недостатки пространственного восприятия зрительной памяти (ошибки при расположении предметов в пространстве, зеркальное расположение графических элементов); слабость внимания (трудности переключения и концентрации внимания), повышенная утомляемость и как следствие – сниженная работоспособность; дети склонны к робости, неуверенности, подвержены страхам, быстрой смене настроения, при этом они более эмоциональны, чем их сверстники; речевые нарушения (ошибки звукобуквенного анализа, замедленный темп овладения чтением). Важно помнить о том, что леворукость – это индивидуальный вариант нормы.

Дети с синдромом гиперактивности и дефицитом внимания

Синдром дефицита внимания и гиперактивности (СДВГ) – неврологическо – поведенческое расстройство развития, начинающееся в детском возрасте и проявляющееся такими симптомами как трудности концентрации внимания, гиперактивность, плохо управляемая импульсивность.

В основе синдрома дефицита внимания с гиперактивностью (далее СДВГ) лежит дисфункция центральной нервной системы. Дети проявлениями СДВГ имеют выраженные проблемы концентрации внимания, что существенно влияет на общую работоспособность. Страдает программирование поведения, проявляющееся в импульсивности, в сложности регуляции побуждений к деятельности, неспособности к самоконтролю. В ситуации эмоционального возбуждения эти дети «не успевают» сопоставлять свои желания с последствиями действий, вследствие чего испытывают трудности формирования межличностных отношений. Выделяются варианты протекания СДВГ в зависимости от преобладающих признаков:

- синдром гиперактивности без дефицита внимания;

- синдром дефицита внимания без гиперактивности (чаще наблюдается у девочек – тихие, спокойные, «витающие в облаках»);
- синдром, сочетающий дефицит внимания и гиперактивность (наиболее распространённый вариант).

Диагноз СДВГ – это не поведенческая проблема, а медицинский и нейропсихологический диагноз, который может быть поставлен только по результатам специальной диагностики.

Дети с нарушением эмоционально-волевой сферы

Тщательный анализ совокупности нескольких характерных симптомов может определить имеющееся у ребёнка нарушение эмоционально-волевой сферы, для которого наиболее характерно: эмоциональная напряжённость, быстрое психическое утомление (снижение игровой активности, затруднений организации умственной деятельности); повышенная тревожность (проявляется в избегании социальных контактов, снижении стремления к общению); агрессивность (в виде демонстративного неповиновения, физической и вербальной агрессии), которая может быть направлена на самого себя. Ребёнок проявляет непослушание, с большим трудом воспитательным воздействиям взрослых; отсутствие эмпатии, чувства сопереживания, понимания другого человека; неготовность и нежелание преодолевать трудности (ребёнок вялый, с неудовольствием контактирует со взрослыми, может полностью игнорировать родителей, или сделать вид, что не слышит окружающих); низкая мотивация к успеху с избеганием гипотетических неудач, которые иногда могут истолковываться как проявление лени; выраженное недоверие к окружающим (может проявляться во враждебности, плаксивости, чрезмерной критичности); повышенная импульсивность. Нарушения эмоционально-волевой сферы у дошкольника, при отсутствии адекватного сопровождения, могут привести к серьёзным проблемам в виде низкой социальной адаптации, к формированию асоциального поведения, затруднению в обучении.

Таким образом, в Детском саду №52 предусмотрена комплексная индивидуальная поддержка семьи детей с особыми образовательными потребностями.

1.2. Планируемые результаты, освоения основной образовательной программы конкретизирующие целевые ориентиры в обязательной части, с учетом возрастных возможностей и индивидуальных различий (индивидуальных траекторий развития) детей, а также особенностей развития детей с ограниченными возможностями здоровья, в том числе детей-инвалидов

Планируемые результаты освоения ООП ДО конкретизируют требования ФГОС ДО к целевым ориентирам в обязательной ее части. Целевые ориентиры дошкольного образования представляют собой социально нормативные возрастные характеристики возможных достижений ребенка на этапе завершения уровня дошкольного образования. Специфика дошкольного детства (гибкость, пластичность развития ребенка, высокий разброс вариантов его развития, его непосредственность и непроизвольность), а также системные особенности дошкольного образования (необязательность уровня дошкольного образования в Российской Федерации, отсутствие возможности вменения ребенку какой-либо ответственности за результат) делают неправомерными требования от ребенка дошкольного возраста конкретных образовательных достижений и обуславливают необходимость определения результатов освоения образовательной программы в виде целевых ориентиров.

Целевые ориентиры не подлежат непосредственной оценке, в том числе в виде педагогической диагностики (мониторинга), и не являются основанием для их формального сравнения с реальными достижениями детей. Они не являются основой объективной оценки соответствия

установленным требованиям образовательной деятельности и подготовки детей. Освоение Программы не сопровождается проведением промежуточных аттестаций и итоговой аттестации воспитанников.

Целевые ориентиры являются ориентирами для:

- решения задач анализа профессиональной деятельности; взаимодействия с семьями воспитанников;
- изучения характеристик образования детей;
- информирования родителей (законных представителей) и общественности относительно целей образования в Детском саду №52;

Целевые ориентиры предполагают формирование у детей дошкольного возраста предпосылок к учебной деятельности на этапе завершения ими дошкольного образования.

К целевым ориентирам дошкольного образования относятся следующие социально-нормативные возрастные характеристики возможных достижений ребенка: целевые ориентиры образования в раннем возрасте; целевые ориентиры на этапе завершения дошкольного образования.

Целевые ориентиры в раннем возрасте

- Интересуется окружающими предметами и активно действует с ними; эмоционально вовлечен в действия с игрушками и другими предметами, стремится проявлять настойчивость в достижении результата своих действий;
- Использует специфические, культурно фиксированные предметные действия, знает назначение бытовых предметов (ложки, расчески, карандаша и пр.) и умеет пользоваться ими. Владеет простейшими навыками самообслуживания; стремится проявлять самостоятельность в бытовом и игровом поведении;
- Владеет активной речью, включенной в общение; может обращаться с вопросами и просьбами, понимает речь взрослых; знает названия окружающих предметов;
- Стремится к общению со взрослыми и активно подражает им в движениях и действиях; появляются игры, в которых ребенок воспроизводит действия взрослого;
- Проявляет интерес к сверстникам; наблюдает за их действиями и подражает им;
- Проявляет интерес к стихам, песням и сказкам, рассматриванию картинок, стремится двигаться под музыку; эмоционально откликается на различные произведения культуры и искусства;
- Развита крупная моторика, ребенок стремится осваивать различные виды движения (бег, лазанье, перешагивание и пр.). с интересом участвует в подвижных играх с простым содержанием, несложными движениями.
- Проявляет отрицательное отношение к грубости, жадности;
- Соблюдает правила элементарной вежливости (самостоятельно или по напоминанию говорит: «Спасибо», «Здравствуйте», «До свидания», «Спокойной ночи» (в семье, в группе); имеет первичные представления об элементарных правилах поведения в детском саду, дома, на улице и старается соблюдать их.
- Проявляет интерес к окружающему миру природы, с интересом участвует в сезонных наблюдениях;
- С пониманием следит за действиями героев кукольного театра; проявляет желание участвовать в театрализованных и сюжетно-ролевых играх;

- Проявляет интерес к продуктивной деятельности (рисование, лепка, конструирование, аппликация).

Целевые ориентиры на этапе завершения освоения Программы

- Ребенок овладевает основными культурными способами деятельности, проявляет инициативу и самостоятельность в разных видах деятельности – игре, общении, познавательно-исследовательской деятельности, конструировании и др.; способен выбирать себе род занятий, участников по совместной деятельности;
- Ребенок обладает установкой положительного отношения к миру, к разным видам труда, другим людям и самому себе, обладает чувством собственного достоинства; активно взаимодействует со сверстниками и взрослыми, участвует в совместных играх. Способен договариваться, учитывать интересы и чувства других, сопереживать неудачам и радоваться успехам других, адекватно проявляет свои чувства, в том числе чувства веры в себя, старается разрешать конфликты;
- Ребенок обладает развитым воображением, которое реализуется в разных видах деятельности, и прежде всего в игре; ребенок владеет разными формами и видами игры, различает условную и реальную ситуацию, умеет подчиняться разными правилами и социальным нормам;
- Ребенок достаточно хорошо владеет устной речью, может выражать свои мысли и желания, может использовать речь для выражения своих мыслей, чувств и желаний, построения речевого высказывания в ситуации общения, может выделять звуки в словах, у ребенка складываются предпосылки грамотности;
- У ребенка развита крупная и мелкая моторика; он подвижен, вынослив, владеет основными движениями, может контролировать свои движения и управлять ими;
- Ребенок способен к волевым усилиям, может следовать социальным нормам поведения и правилам в различных видах деятельности, во взаимоотношениях со взрослыми и сверстниками, может соблюдать правила безопасного поведения и личной гигиены;
- Ребенок проявляет любознательность, задает вопросы взрослым и сверстникам, интересуется причинно-следственными связями, пытается самостоятельно придумывать объяснения явлениям природы и поступкам людей; склонен наблюдать, экспериментировать. Обладает начальными знаниями о себе, о природном и социальном мире, в котором он живет; знаком с произведениями детской литературы, обладает элементарными представлениями из области живой природы, естествознания, математики, истории и т.п.; ребенок способен к принятию собственных решений, опираясь на свои знания и умения в различных видах деятельности.

Образовательные результаты, конкретизирующие целевые ориентиры классифицируются в ООП ДО следующим образом:

- **мотивационные образовательные результаты** - это сформированные в образовательном процессе первичные ценностные представления, мотивы, интересы, потребности, система ценностных отношений к окружающему миру, к себе, другим людям, инициативность, критическое мышление.
- **универсальные образовательные результаты** - это развитие общих способностей (когнитивных - способности мыслить, коммуникативных – способности взаимодействовать, регуляторных - способности к саморегуляции своих действий).
- **предметные образовательные результаты** - это усвоение конкретных элементов социального опыта и в том числе элементарных знаний, составляющих предпосылки научного представления о мире, предметных умений и навыков.

Ожидаемые итоговые результаты освоения ООП ДО конкретизирующие целевые ориентиры на этапе завершения детьми дошкольного образования

Мотивационные образовательные результаты		Предметные образовательные результаты	
Ценностные представления и мотивационные ресурсы		Знания, умения, навыки	
Инициативность.		Овладение основными культурными способами деятельности, необходимыми для осуществления различных видов детской деятельности.	
Позитивное отношение к миру, к другим людям вне зависимости от их социального происхождения, этнической принадлежности, религиозных и других верований, их физических и психических особенностей.		Овладение универсальными предпосылками учебной деятельности - умениями работать по правилу и по образцу, слушать взрослого и выполнять его инструкции.	
Позитивное отношение к разным видам труда, ответственность за начатое дело.		Овладение элементарными представлениями из области живой природы, естествознания, математики, истории и т. п., знакомство с произведениями детской литературы.	
Сформированность первичных ценностных представлений о том, «что такое хорошо и что такое плохо», стремление поступать правильно, «быть хорошим».		Овладение основными культурно гигиеническими навыками, начальными представлениями о принципах здорового образа жизни.	
Патриотизм, чувство гражданской принадлежности и социальной ответственности.		Хорошее физическое развитие (крупная и мелкая моторика, выносливость, владение основными движениями).	
Уважительное отношение к духовно нравственным ценностям, историческим и национально-культурным традициям народов нашей страны.		Хорошее владение устной речью, сформированность предпосылок грамотности.	
Отношение к образованию как к одной из ведущих жизненных ценностей.		Овладение основными культурными способами деятельности, необходимыми для осуществления различных видов детской деятельности.	
Стремление к здоровому образу жизни.		Овладение универсальными предпосылками учебной деятельности - умениями работать по правилу и по образцу, слушать взрослого и выполнять его инструкции.	
Универсальные образовательные результаты			
Когнитивные способности	Коммуникативные способности		Регуляторные способности
Коммуникативные способности	Умение общаться и взаимодействовать с партнерами по игре, совместной деятельности или обмену информацией		Умение подчиняться правилам и социальным нормам
Регуляторные способности	Способность действовать с учетом позиции другого и		Целеполагание и планирование

направленные на достижение конкретной цели)	согласовывать свои действия с остальными участниками процесса	(способность планировать свои действия,
Любознательность	Умение организовывать и планировать совместные действия со сверстниками и взрослыми	Прогнозирование
Развитое воображение	Умение работать в команде, включая трудовую и проектную деятельность	Способность адекватно оценивать результаты своей деятельности
Умение видеть проблему, ставить вопросы, выдвигать гипотезы, находить оптимальные пути решения	Самоконтроль и коррекция	
Способность самостоятельно выделять и формулировать цель		
Умение искать и выделять необходимую информацию		
Умение анализировать, выделять главное и второстепенное, составлять целое из частей, классифицировать, моделировать		
Умение устанавливать причинно следственные связи, наблюдать, экспериментировать, формулировать выводы		

Ожидаемые результаты освоения ООП ДО конкретизирующих целевых ориентиров развития детей проявляющих потенциальную одаренность.

интеллектуальная одаренность:

- склонен к логическим рассуждениям, способен оперировать абстрактными понятиями;
- проявляет большой интерес и исключительные способности к классификации;
- умеет хорошо излагать свои мысли, имеет большой словарный запас;
- хорошо улавливает связь между одним событием и другим, между причиной и следствием;
- любит решать сложные задачи, требующие умственного усилия;
- наблюдателен, любит анализировать события и явления;
- способен долго удерживать в памяти символы, буквы, слова;

- имеет широкий круг интересов, задаёт много вопросов о происхождении и функциях предметов.

творческая одаренность:

- нестандартно мыслит и часто предлагает неожиданные, оригинальные решения;
- не боится новых попыток, стремится всегда проверить новую идею;
- изобретателен в выборе и использовании различных предметов (например, использует в играх не только игрушки, но и мебель, предметы быта и другие средства);
- способен увлечься, уйти с головой в интересующее его занятие;
- способен по-разному подойти к одной и той же проблеме;
- способен не только предлагать, но и разрабатывать собственные и чужие идеи;
- любит пробовать новые способы решения жизненных задач, не любит уже испытанных вариантов;
- продуктивен, чем бы ни занимался (рисование, сочинение историй, конструирование и др.), способен предложить большое количество самых разных идей и решений.

академическая (научная) одаренность:

- учится новым знаниям очень быстро, всё «схватывает на лету»;
- быстро запоминает услышанное и прочитанное без специального заучивания, не тратит много времени на то, что нужно запомнить;
- знает много о таких событиях и проблемах, о которых его сверстники обычно не знают;
- обгоняет своих сверстников по учёбе на год или на два, т.е. реально должен бы учиться в более старшем классе, чем учится сейчас;
- проявляет ярко выраженную, разностороннюю любознательность;
- читает книги, статьи, научно-популярные издания с опережением своих сверстников на год или два;
- умеет делать выводы и обобщения;
- в свободное время любит читать научно-популярные издания (детские энциклопедии и справочники) больше, чем читает художественные книги (сказки, детективы и др.).

художественно-изобразительная одаренность:

- в рисунках нет однообразия. Оригинален в выборе сюжетов. Обычно изображает много разных предметов, людей, ситуаций;
- становится вдумчивым и очень серьёзным, когда видит хорошую картину, слышит музыку, видит необычную скульптуру, красивую (художественно выполненную) вещь;
- способен составлять оригинальные композиции из цветов, рисунков, камней, марок, открыток и т.д.;
- любит использовать какой-либо новый материал для изготовления игрушек, коллажей, рисунков, в строительстве детских домиков на игровой площадке;
- охотно рисует, лепит, создаёт композиции, имеющие художественное назначение (украшения для дома, одежды и т.д.), в свободное время, без побуждения взрослых;
- обращается к рисунку или лепке для того, чтобы выразить свои чувства и настроение;

- любит создавать объёмные изображения, работать с глиной, пластилином, бумагой и клеем;
- может высказать свою собственную оценку произведениям искусства, пытается воспроизвести то, что ему понравилось, в своём рисунке, игрушке, скульптуре.

музыкальная одаренность:

- проявляет большой интерес к музыкальным занятиям;
- чутко реагирует на характер и настроение музыки;
- хорошо поёт;
- в игру на инструменте, в песню или танец вкладывает много энергии и чувств.
- любит музыкальные записи, стремится пойти на концерт или туда, где можно слушать музыку;
- хорошо играет на каком-нибудь инструменте;
- в пении и музыке стремится выразить свои чувства и настроение;
- сочиняет собственные оригинальные мелодии.

литературная одаренность:

- любит сочинять (писать) рассказы или стихи;
- может легко построить рассказ, начиная от завязки сюжета и кончая разрешением какого-либо конфликта;
- рассказывая о чём-то, умеет хорошо придерживаться выбранного сюжета, не теряет основную мысль;
- придерживается только необходимых деталей в рассказах о событиях, всё несущественное отбрасывает, оставляет главное, наиболее характерное;
- выбирает в своих рассказах такие слова, которые хорошо передают эмоциональные состояния героев, их переживания и чувства;
- умеет передавать в рассказах такие детали, которые важны для понимания события (что обычно не умеют делать его сверстники), и в то же время не упускает основной линии событий, о которых рассказывает;
- склонен фантазировать, старается добавить что-то новое и необычное, когда рассказывает о чём-то уже знакомом и известном всем;
- умеет в рассказе изобразить своих героев очень живыми, передаёт их характер, чувства, настроения.

артистическая одаренность:

- легко входит в роль какого-либо персонажа: человека, животного и др.;
- интересуется актёрской игрой;
- меняет тональность и выражение голоса, когда изображает другого человека;
- разыгрывая драматическую сцену, способен понять и изобразить конфликт;
- склонен передавать чувства через мимику, жесты, движения;
- стремится вызывать эмоциональные реакции у других людей, когда о чём-то с увлечением рассказывает; с большой лёгкостью драматизирует, передает чувства и эмоциональные переживания;
- любит игры-драматизации

техническая одаренность:

- интересуется механизмами и машинами;
- может чинить испорченные приборы, использовать старые детали для создания новых поделок, игрушек, приборов;
- любит разбираться в причинах неисправности механизмов, любит загадочные поломки и вопросы на «поиск»;
- любит рисовать чертежи и схемы механизмов;
- читает (любит, когда ему читают) журналы и статьи о создании новых приборов, машин, механизмов;
- любит обсуждать научные события, изобретения, часто задумывается об этом;
- проводит много времени над конструированием и воплощением собственных «проектов» (модели летательных аппаратов, автомобилей, кораблей);
- быстро и легко осваивает компьютер.

лидерская одаренность:

- инициативен в общении со сверстниками;
- сохраняет уверенность в окружении незнакомых людей;
- легко общается с детьми и взрослыми;
- улавливает причины поступков других людей, мотивы их поведения. Хорошо понимает недосказанное;
- часто руководит играми и занятиями других детей;
- склонен принимать на себя ответственность, выходящую за рамки, характерные для его возраста;
- другие дети предпочитают выбирать его в качестве партнёра по играм и занятиям;
- обладает даром убеждения, способен внушать свои идеи другим.

спортивная одаренность:

- энергичен, производит впечатление ребёнка, нуждающегося в большом объёме движений;
- любит участвовать в спортивных играх и состязаниях;
- часто выигрывает у сверстников в разных спортивных играх;
- бегают быстрее всех в детском саду;
- движется легко, грациозно. Имеет хорошую координацию движений;
- любит ходить в походы, играть на открытых спортивных площадках;
- предпочитает проводить свободное время в подвижных играх (хоккей, баскетбол, футбол и т.д.);
- физически выносливее сверстников.

1.3. Развивающее оценивание качества образовательной деятельности по основной общеобразовательной программе – образовательной программе дошкольного образования.

Оценка качества образовательной деятельности по ООП ДО:

- поддерживает ценности развития и позитивной социализации ребенка дошкольного возраста;
- учитывает факт разнообразия путей развития ребенка;
- ориентирует на поддержку вариативности используемых образовательных программ и организационных форм дошкольного образования;
- обеспечивает выбор методов и инструментов оценивания для семьи, образовательной организации и для педагогов Детского сада №52 в соответствии: с разнообразием вариантов развития ребенка в дошкольном детстве, разнообразием вариантов образовательной среды, разнообразием местных условий.
- представляет собой основу для развивающего управления программами дошкольного образования, обеспечивая тем самым качество основных образовательных программ дошкольного образования.

ООП ДО предусмотрена и реализуется внутренняя оценка качества образования на основе формализованной процедуры, утверждённой и доступной педагогам, родителям воспитанников (законным представителям) и др. заинтересованным лицам для ознакомления, включающая разностороннюю оценку реализуемой образовательной деятельности (со стороны родителей, педагогов, администрации, сетевых партнеров и пр.)

Внутренняя оценка качества образования предусматривает регулярное измерение удовлетворенности потребителей образовательных услуг и других заинтересованных сторон. В течение всего года участники оценки могут фиксировать свои оценки, оставлять комментарии, пожелания, критические замечания. Анализ результатов проводится не реже 2-х раз в год.

Для внутренней оценки качества используется надежный и валидный измерительный инструментарий.

Результаты внутренней оценки качества используются:

- для улучшения качества работы и оказания услуг в Детском саду №52;
- для разработки Программы развития Детского сада №52, для разработки программ профессионального совершенствования сотрудников Детского сада №52.

В ходе реализации ООП ДО внутренняя система оценки качества предусматривает:

- оценивание условий реализации образовательной деятельности;
- оценивание образовательных результатов;
- психолого-педагогическую оценку развития детей которая производится педагогическими работниками в рамках педагогической диагностики (оценки индивидуального развития детей дошкольного возраста, связанной с оценкой эффективности педагогических действий и лежащей в основе их дальнейшего планирования)

Результаты педагогической диагностики (мониторинга) предусмотрено использовать исключительно для решения следующих образовательных задач:

- индивидуализации образования (в том числе поддержки ребенка, построения его образовательной траектории или профессиональной коррекции особенностей его развития);
- оптимизации работы с группой детей.

Оценка индивидуального развития детей представлена в ФГОС ДО в двух формах диагностики:

- Педагогическая диагностика.
- Психологическая диагностика.

Педагогическая диагностика - оценка развития детей, которая необходима педагогу, непосредственно работающему с детьми, для получения «обратной связи» в процессе взаимодействия с ребенком или с группой детей об уровне актуального развития ребенка или о динамике такого развития по мере реализации ООП ДО.

Педагогическая оценка индивидуального развития ребенка направлена, прежде всего, на определение наличия условий для развития ребенка в соответствии с его возрастными особенностями, возможностями и индивидуальными склонностями. При необходимости используется психологическая диагностика развития детей (выявление и изучение индивидуально-психологических особенностей детей), которую проводят квалифицированные специалисты (педагог-психолог, учитель-логопед). Участие ребенка в психологической диагностике допускается только с согласия его родителей (законных представителей). Результаты психологической диагностики используются для решения задач психологического сопровождения и проведения квалифицированной коррекции развития детей. ООП ДО предусмотрена система мониторинга динамики развития детей, динамики их образовательных достижений, основанная на методе наблюдения и включающая:

педагогические наблюдения, педагогическую диагностику, связанную с оценкой эффективности педагогических действий с целью их дальнейшей оптимизации. Наблюдения дают возможность увидеть, осмыслить и принять реальный уровень развития ребенка (детей) и, значит, организовать образовательную деятельность не по названию возрастной группы, а прежде всего в соответствии с реальными возможностями и образовательными потребностями детей.

Наблюдения являются основой:

- для понимания и принятия ребенка;
- для организации профессионально выверенного психолого-педагогического процесса;
- для информирования родителей о текущей ситуации развития ребенка;
- для достижения взаимопонимания с родителями и удовлетворенности дошкольным образованием, а все вместе – для достижения качества дошкольного образования;

детские портфолио, фиксирующие достижения ребенка в ходе образовательной деятельности. Портфолио-один из лучших педагогических инструментов, который позволяет составить комплексное представление о личности ребенка, его индивидуальных особенностях и динамике развития. Плановая работа по заполнению портфолио, грамотная интерпретация материалов и активное использование его в педагогическом процессе позволяет решить задачи: реализовать индивидуальный подход к работе с ребенком, планировать работу, учитывая его способности и

потребности (индивидуальную траекторию развития); организовать сотрудничество с родителями и их психолого- педагогическую поддержку, опираясь на объективные данные; обеспечить преемственность между ступенями образования.

Для каждого ребенка портфолио ведется систематически.

Главная тема документации портфолио-навыки, которыми овладел ребенок. Портфолио демонстрирует только успехи ребенка и никогда не фиксирует неудачи. Документы портфолио создаются всеми участниками технологического процесса друг для друга. Ведение портфолио требует усилий и времени, но вместе с тем приносит удовлетворение:

- Педагогам - вызывает чувство заслуженной гордости, наглядно показывает результаты их работы.
- Родителям - дает возможность быть в курсе повседневной жизни и деятельности ребенка, чувствовать себя включенными в процесс его развития.
- Ребенку - приносит много радости, т.к. портфолио взрослеет вместе с ним, давая возможность наблюдать за самим собой.

карты развития ребенка, учитывающие различные шкалы индивидуального развития, в т. ч. детей с особыми образовательными потребностями (детей с ОВЗ, детей с проявлением потенциальной одаренности).

В основу разработки диагностического материала были положены теоретические идеи А. В. Запорожца, О. М. Дьяченко, Н. В. Вераксы, Д. Б. Эльконина:

1. Развитие ребенка осуществляется в его деятельности, которая является формой активного отношения человека к окружающему. От особенностей стимулирования детской деятельности зависят достижения в физическом и психическом развитии.
2. Реализация возможностей дошкольного возраста предполагает обогащение содержания и форм детской деятельности, что достигается с помощью использования особых средств. Основное направление дошкольного образования определяется как развитие ребенка через его осмысленное обращение к построению новых, культурных, способов взаимодействия с действительностью.
3. Подлинное развитие характеризуется не просто механическим овладением новыми действиями с предметами, достижением определенных результатов, а прежде всего, развитием самосознания нового способа и произвольного его построения и использования: а значит, подлинное развитие предполагает особую гибкость в организации условия такого процесса.
4. Каждый из видов деятельности имеет свои особенности, требует овладения особыми способами и оказывает специфическое влияние на психическое развитие ребенка, способствует познанию ребенком своих сил и возможностей.
5. Образовательный процесс есть не что иное, как особый целостный процесс совокупной коллективной деятельности педагога и детей. В процессе такой деятельности дети под целенаправленным руководством педагога активно овладевают достижениями материальной и духовной культуры (знание, мораль, искусство, труд), созданной человечеством, усваивают общественные требования, нравственные нормы и идеалы, что и определяет развитие их личностных качеств. Таким образом, происходит формирование основ базовой культуры личности, развитие способностей.

Цель и задачи диагностической работы

Диагностическая работа направлена на то, чтобы, с одной стороны, изучить особенности самой деятельности в том виде, как они формируются в образовательном процессе, а с другой изучить специфику формирования в разных видах детской деятельности базовых личностных качеств.

Цель диагностической работы - изучение качественных показателей достижений детей, складывающихся в целесообразно организованных образовательных условиях.

Задачи:

1. Изучить продвижение ребенка в освоении универсальных видов детской деятельности.
2. Составить объективное и информативное представление об индивидуальной траектории развития каждого воспитанника.
3. Собрать фактические данные для обеспечения мониторинговой процедуры, которые отражают освоение ребенком образовательных областей и выражаются в параметрах его развития.
4. Обеспечить контроль за решением образовательных задач, что дает возможность более полно и целенаправленно использовать методические ресурсы образовательного процесса.

Диагностический материал включает два блока:

1. Диагностика освоения ребенком универсальных видов детской деятельности.
2. Диагностика развития базовых личностных качеств.

Диагностические методики распределены по четырем направлениям «Физическое развитие», «Социально-коммуникативное развитие», «Познавательное развитие», «Речевое развитие», «Художественно-эстетическое развитие», определенным ООП ДО и обеспечиваются процедурами как педагогической, так и психологической диагностики.

В каждом направлении выделены образовательные области и разделы, к которым предлагаются диагностические карты для педагогической диагностики на выявление освоения ребенком видов деятельности с точки зрения таких показателей, как побуждения, знания и представления, умения и навыки. Для сбора конкретных диагностических данных педагог использует метод наблюдения. Данные наблюдения важны для определения уровня освоения детьми разных видов деятельности, формирования ее структуры, а также для определения общего хода его развития, эмоционального благополучия. Дополняются наблюдения свободным общением педагога с детьми, беседами, играми, рассматриванием картинок. Вместе с тем педагог проводит специально организованные диагностические занятия в период, определенный в ООП ДО для мониторинга. В эти занятия включаются специально подобранные задания, позволяющие выяснить, насколько ребенок выполняет программные задачи.

Для оценивания проявления потенциальной одаренности у детей старшего дошкольного возраста предусмотрена методика «Карта одарённости». Эта методика создана А.И. Савенковым на основе методики Д. Хаана и М. Каффа. Она отличается от последней тем, что для упрощения обработки результатов было выровнено число вопросов по каждому разделу, а также был введён «Лист опроса», позволяющий сравнительно легко систематизировать полученную информацию.

Методика адресована родителям (может применяться и педагогами). Возрастной диапазон, в котором она может применяться, от 5 до 10 лет. Методика рассчитана на выполнение двух основных функций:

- Первая и основная функция – диагностическая. С помощью данной методики можно количественно оценить степень выраженности у ребёнка различных видов одарённости и определить, какой вид одарённости у него преобладает в настоящее время. Сопоставление всех десяти полученных оценок позволит увидеть индивидуальный, свойственный только тому или иному ребёнку, «портрет развития его дарований».
- Вторая функция – развивающая. Утверждения, по которым придётся оценивать ребёнка, можно рассматривать как программу его дальнейшего развития. Это поможет обратить внимание на то, чего, может быть, раньше не замечалось, усилить внимание к тем сторонам, которые представляются наиболее ценными. Сроки, длительность психолого-педагогической диагностики (мониторинга): 10 дней в сентябре и 10 дней в мае, при необходимости – январь, февраль (3 дня) – диагностика сопровождения детей с ОВЗ.

Диагностика результатов освоения ООП ДО также направлена на определение психологической готовности к школьному обучению (проводится психологом) – психологическая часть

Оценка качества условий.

Оценка качества условий включает:

- психолого-педагогические условия (оценка процесса);
- условия организации развивающей предметно-пространственной среды;
- кадровые условия;
- материально-технические условия;
- информационно-методические условия.

Для основных объектов мониторинга условий используются методы сбора информации:

- размещенной на официальном сайте образовательной организации, осуществляющей образовательную деятельность в сфере дошкольного образования;
- предоставляемой родителям, педагогам и коллективу Детского сада №52 в целом другими способами;
- по результатам опроса педагогов, осуществляющих образовательную деятельность ДОО;
- по результатам опроса родителей (законных представителей) воспитанников Детского сада №52.

Для оценивания качества условий предусмотрено использование современного инструментария: шкалы комплексного мониторинга качества дошкольного образования Российской Федерации / И. Е. Федосова, М. Р. Хайдарпашич. – М.: Издательство «Национальное образование», 2021. ООП ДО предусматривает в Детском саду №52 (группе) постоянно действующую систему сбора и анализа мнений родителей по всем определенным в Детском саду №52 показателям качества образовательной деятельности (регулярное измерение лояльности родителей по всем основным направлениям деятельности Детского сада №52, оценку удовлетворенности родителей качеством образовательной деятельности Детского сада №52, (в т. ч. каждой группы), включенным в систему внутренней оценки качества Детского сада №52.

ЧАСТЬ, ФОРМИРУЕМАЯ УЧАСТНИКАМИ ОБРАЗОВАТЕЛЬНЫХ ОТНОШЕНИЙ

Пояснительная записка

ФГОС ДО определяет необходимость представления в ООП ДО, части, формируемой участниками образовательных отношений, представить выбранные участниками образовательных отношений образовательные программы, направленные на развитие детей в одной или нескольких образовательных областях, видах деятельности и/или культурных практиках (далее - парциальные образовательные программы), методики, формы организации образовательной работы. Часть ООП ДО, формируемая участниками образовательных отношений, включает различные направления, выбранные участниками образовательных отношений из числа парциальных и иных программ, методик.

Данная часть ООП ДО учитывает образовательные потребности, интересы и мотивы детей, членов их семей и педагогов и, в частности, ориентирована на:

- специфику национальных, социокультурных и иных условий, в которых осуществляется образовательная деятельность;
- выбор тех парциальных образовательных программ и форм организации работы с детьми, которые в наибольшей степени соответствуют потребностям и интересам детей, а также возможностям педагогического коллектива;

Часть ООП ДО, формируемая участниками образовательных отношений представлена парциальными образовательными программами, связанными с пятью направлениями развития ребенка (образовательными областями) и обогащают основное содержание образовательной деятельности по ООП ДО, обеспечивая разностороннее развитие детей.

Парциальные образовательные программы, методики предусматривают:

- непосредственное взаимодействие детей с окружающим миром в контексте изучения различных его аспектов;
- разноуровневость содержания для освоения его детьми, демонстрирующими опережение развития сверстников (с одаренными детьми) либо отстающими в развитии от сверстников (расширяющие спектр уровней обучения);
- учет особых образовательных потребностей детей с ОВЗ (при их наличии в списочном составе группы);

Отбор парциальных программ, методических пособий, их адаптация были осуществлены на основе учета интересов и потребностей семей воспитанников, интересов детей, их индивидуальных особенностей развития, возможностей педагогического коллектива и социальных партнеров, участия в их реализации родителей (законных представителей) воспитанников.

В части ООП ДО, формируемой участниками образовательных отношений, определены следующие направления, цели и задачи образовательной деятельности.

Цели и задачи в части основной общеобразовательной программы – образовательной программы дошкольного образования, формируемой участниками образовательных отношений

Часть ООП, формируемая участниками образовательных отношений, реализуется с учетом:

- Образовательной программы дошкольного образования «СамоЦвет», О. А. Трофимова, О. В. Толстикова, Н. В. Дягилева, О. В. Закревская;

- Парциальной образовательной программы «Азы финансовой культуры» Стахович Л.В., Семенкова Е.В., Рыжановская Л.Ю;

Образовательная программа «СамоЦвет», О.А.Трофимова, О.В.Толстикова, Н.В. Дягилева, О.В.Закревская

Для реализации (обогащения) содержания образования с учетом специфики национальных, социокультурных условий Среднего Урала используется образовательная программа «СамоЦвет», О.А.Трофимова, О.В.Толстикова, Н.В. Дягилева, О.В.Закревская

Значимыми для разработки и реализации основной общеобразовательной программы дошкольного образования характеристики в части, формируемой участниками образовательных отношений является:

- учет природно-географического и культурно-исторического своеобразия Уральского региона – Свердловской области, развитие интереса и воспитание уважения к родному краю, его основным достопримечательностям;
- включение воспитанников в процессы ознакомления с региональными особенностями с учетом климатических условий, национально-культурных традиций народов Среднего Урала.

Основной целью работы является воспитание любви к малой Родине, родному краю осознание его многонациональности, многоаспектности. Формирование общей культуры личности с учетом этнокультурной составляющей образования.

Реализация (обогащение) содержания образования с учетом национально-культурных традиций региона Среднего Урала: Свердловская область, которое включено в каждый содержательный модуль образовательной деятельности ООП ДО, реализуется в группе общеразвивающей направленности для детей старшего дошкольного возраста, и направлена на обеспечение воспитания и развития детей на идеях народной педагогики.

Содержательная часть программного материала отражает познавательные сведения об истории, жизни, быте народов Среднего Урала, их взаимоотношениях в быту, семье, труде, особенностях отношения к природе, специфике игрового и речевого фольклора, особенностях изобразительного искусства, о техническом прогрессе, производстве, сельском хозяйстве, архитектуре.

Цели образовательной деятельности:

1. Приобщение детей к социокультурным нормам, традициям семьи, общества и государства.
2. Учет этнокультурной ситуации развития детей

Образовательные задачи:

- Формировать познавательный интерес к истории своей семьи, ее родословной.
- Воспитывать чувство родовой чести, привязанности, сопричастности к общим делам, любви и уважения к членам семьи.
- Развивать у детей интерес к родному городу: к улицам, районам, достопримечательностям: культурных учреждениях, промышленных центров, памятников зодчества, архитектуре, истории, событиям прошлого и настоящего; к символике (герб, флаг, гимн), традициям.
- Развивать способность чувствовать красоту природы, архитектуры своей малой родины и эмоционально откликаться на нее.
- Содействовать становлению желания принимать участие в традициях города, горожан, культурных мероприятиях, социальных, природоохранных акциях.
- Развивать чувство гордости, бережное отношение к родному городу.
- Расширять представления детей о том, что делает малую родину (город) красивым.

- Познакомить детей с жизнью и творчеством некоторых знаменитых людей своего города.
- Развивать у детей интерес к родному краю как части России: культуре, истории зарождения и развития своего края; к людям, прославившим свой край в истории его становления; к людям разных национальностей, живущих в родном крае.
- Развивать интерес и уважение к деятельности взрослых на благо родного края, стремление участвовать в совместной со взрослыми деятельности социальной направленности.
- Воспитывать патриотические и гражданские чувства: чувство восхищения достижениями человечества; чувство гордости от осознания принадлежности к носителям традиций и культуры своего края; уважительное отношение к историческим личностям, памятникам истории.
- Развивать представления детей об особенностях (внешний облик, национальные костюмы, жилища, традиционные занятия) и культурных традициях представителей разных национальностей жителей родного края - Среднего Урала. Воспитывать чувство привязанности ребенка к родному краю, уважение к культурным традициям своего и других народов. Развивать интерес детей к природным богатствам родного края, стремление сохранять их. Развивать интерес детей к народной культуре (устному народному творчеству, народной музыке, танцам, играм, игрушкам) своего этноса, других народов и национальностей.
- Способствовать накоплению опыта познания ребенком причин различия и глубинного сходства этнических культур, опыта субъекта деятельности и поведения в процессе освоения культуры разных видов, обеспечивая возможность отражения полученных знаний, умений в разных видах художественно-творческой деятельности.
- Обеспечивать познание детьми общности нравственно-этических и эстетических ценностей, понимание причин различий в проявлениях материальной и духовной культуры.
- Развивать способность к толерантному общению, к позитивному взаимодействию с людьми разных этносов.
- Воспитывать у детей миролюбие, принятие и понимание других людей (детей и взрослых) независимо от их расовой и национальной принадлежности, языка и других особенностей культуры.

В рамках реализации программ дополнительного образования, части, формируемой участниками образовательных отношений в форме кружка, студии на котором все дети группы могут расширить базовые компетенции, дети осваивают области знаний, выходящие за рамки обязательной части ООП ДО.

1. Содействовать дальнейшему развитию поисково-практических действий: расширению арсенала исследовательских, трудовых, учебных действий, способов получения информации; обучению доступным способам фиксации информации – свойств и признаков предметов, явлений, событий, процесса и результатов действий с помощью рисунка, знака, слова, схемы, модели.
2. Обеспечить поддержку инициативы в познании окружающего мира (целостного образа предметов, явлений, событий, отношений), активности в речевом общении.
3. Содействовать формированию опыта рефлексии (самопонимания, самопрезентации).
4. Способствовать развитию навыков самоорганизации, соорганизации, понимания других, презентации совместных действий.
5. Способствовать формированию навыка элементарного саморегулирования активности.
6. Стимулировать развитие различных форм речевого творчества.

7. Обеспечить развитие двигательных умений и навыков; стимулировать интерес к разным видам двигательной активности; формировать опыт участия в спортивной жизни (образовательной организации, города(села), страны).
8. Воспитывать привычки здорового образа жизни. 9. Способствовать развитию двигательных умений и навыков, физических качеств (силы, ловкости, выносливости, быстроты и др.).

Парциальная образовательная программа «Азы финансовой культуры» Стахович Л.В., Семенкова Е.В., Рыжановская Л.Ю., предполагает формирование финансовой культуры и азов финансовой грамотности у детей старших и подготовительных групп детских садов. Программа составлена по образовательным областям: «социально-коммуникативное развитие», «познавательное развитие», «речевое развитие», «художественно-эстетическое развитие», «физическое развитие». Она отвечает перспективным направлениям дошкольного образования, соответствует возрастным возможностям детей старшего дошкольного возраста и способствует выполнению целевых ориентиров ФГОС ДО.

Основополагающей идеей Программы выступает формирование у детей здорового интереса к деньгам, которые по своей сути глубоко социальны и выступают неотъемлемой частью окружающей среды.

Цели реализации Программы: формирование финансовой культуры и азов финансовой грамотности у детей старших и подготовительных групп детских садов.

Задачи реализации Программы:

Образовательные:

- познакомить дошкольников с денежной сферой жизни;
- раскрыть взаимосвязь понятий: труд - продукт (результат труда) - деньги, подготовить к восприятию денег как жизненно необходимого, но ограниченного ресурса, труда как честного способа их заработать;
- сформировать у детей начальные навыки обращения с деньгами, правильное отношение к финансовым ресурсам и их целевому предназначению;
- подготовить к принятию своих первых финансовых решений;
- заложить азы ответственного отношения к денежным ресурсам, управлению и контролю над ними, мотивацию к бережливости, накоплению, полезным тратам;
- научить соотносить понятия надо, хочу и могу;
- обогатить словарный запас и познакомить с понятиями:
- трудиться, работать и зарабатывать;
- деньги, доходы;
- покупать, тратить, расходовать, транжирить;
- откладывать, копить, сберегать;
- одалживать, занимать, отдавать, возвращать;
- планировать, экономить.

- способствовать формированию гармоничной личности, осознающей нормы и ценности, определяющие основы финансово-экономических отношений между людьми в обществе;
- подготовить детей к жизненному этапу, когда будут появляться карманные (личные) деньги.

Воспитательные:

- активизировать коммуникативную деятельность детей;
- стимулировать интерес к изучению мира финансов; сформировать у детей положительную мотивацию к формированию финансовой культуры и овладению финансовой грамотностью;
- способствовать повышению ответственности и самоконтроля - качеств, необходимых для достижения успеха в жизни;
- обеспечить психолого-педагогическую поддержку семьи и повышение компетентности родителей в вопросах формирования финансовой культуры ребёнка.

Принципы и подходы к формированию части основной образовательной программы дошкольного образования, формируемой участниками образовательных отношений

С учетом специфики национальных, социокультурных условий Среднего Урала Свердловской области реализация целей и задач развития детей в культурных практиках основывается на следующих принципах:

- **принцип деятельностного подхода** как развитие самой деятельности, основных ее компонентов (мотивов, целей, действий, способов действий или операций), что способствует развитию ребенка как субъекта деятельности (активного деятеля);
- **принцип универсальности содержания** и одновременно **вариативности и гибкости**, позволяющий корректировать его реализацию в зависимости от хода образовательного процесса и особенностей развития детей;
- **принцип интеграции** содержания модулей образовательной деятельности, который, с одной стороны, не нарушает целостность каждого из направлений развития, а с другой - существенно их взаимообогащает, способствует их смысловому углублению, расширяет ассоциативное информационное поле детей, что и предполагает освоение культурной практикой;
- **принцип создания проблемных ситуаций** в процессе освоения содержания культурной практики, характеризующихся определенным уровнем трудности, связанной с отсутствием у ребенка готовых способов их разрешения и необходимостью их самостоятельного поиска. В результате найденные детьми способы обобщаются и свободно используются в новых ситуациях, что говорит о развитии их мышления;
- принцип продуктивного и игрового взаимодействия детей между собой и со взрослыми (диалогическое общение), благодаря чему формируется социокультурное пространство саморазвития, а также детское сообщество, в котором каждый ребенок чувствует себя успешным, умелым, уверенным в случае необходимости в помощи товарищей и взрослого. Стимулирование и мотивация игрового взаимодействия, предоставляет возможность поиска личностного смысла в игровой деятельности. Открытость игрового взаимодействия, обеспечивает субъектность ребенка, усвоение им социального опыта на основе взаимодействия со сверстниками и взрослыми;

- принцип учета определенных особенностей психики детей (высокое развитие эмоционально-чувственного восприятия, способность непосредственно запечатлевать, сохранять и использовать в качестве ориентиров как материальные, так и духовные объекты внешнего мира). Целенаправленное формирование аксиологического ядра личности может успешно осуществляться в период дошкольного детства на основе психологических механизмов интериоризации, оценки, выбора и экстериоризации совокупности устойчивых общечеловеческих ценностей, имеющих нравственное содержание, представленных в социокультурной среде в виде идеальных форм, образцов, эталонов поведения, отношения, деятельности, доступных для восприятия дошкольников;
- принцип учета индивидуальных особенностей, как личностных (лидерство, инициативность, уверенность, решительность и т.п.), так и различий в возможностях и в темпе выполнения заданий и др. Это способствует успешному развитию каждого ребенка и его эмоциональному благополучию;
- принцип стимулирования рефлексивной позиции ребенка, означающий создание условий для поиска оптимальных средств и способов взаимодействия, позволяющих ребенку познать и реализовать себя;
- принцип обогащения (амплификации) детского развития - получение опыта самоопределения и саморегуляции, созидательного отношения к миру и себе самому, формирование и развитие желания учиться постоянно и самостоятельно через игру и различные виды деятельности, через поддержку детской инициативы, исследовательской активности, любознательности, поддержку в реализации собственного потенциала в развивающей среде, предоставляющей инструменты и возможности, которыми он может воспользоваться, осуществлять поиск ответов на свои вопросы, возможность высказывать свое мнение, аргументировать собственную позицию и умение слышать и принимать позицию другого;
- принцип эмоционального благополучия через позитивный эмоциональный фон, способствующий укреплению чувства защищенности, веры в себя и настойчивости в достижении поставленных целей в мотивированной, творческой деятельности; если удовлетворены базовые потребности ребенка в привязанности, внимании и любви, если дети здоровы и хорошо себя чувствуют, они начинают активно интересоваться и исследовать окружающее пространство, положительно воспринимать себя как успешного, творческого человека;
- принцип предоставления возможностей для проявления детской инициативы в планировании образовательной деятельности, ее поддержки и стимулирования.
- принцип содействия, сотрудничества – использования и поддержки в воспитании детей партнерских доброжелательных отношений между взрослыми и детьми, через полноценное участие ребенка в образовательном процессе, приобретение им собственного культурного опыта общения, освоения и осмысления окружающего мира (природного, социального) как исследователя и партнёров самостоятельной и совместной деятельности с другими детьми и взрослыми; взрослый, по отношению к ребенку соисследователь, со-автор, проводник, поддерживающий и уважающий самостоятельность и осознанность ребенка;
- принцип привлечения и использования в реализации программы потенциала семьи - родители участники, соавторы программы, осведомлены обо всех ее изменениях, о достижениях детей; они включены в творческий, постоянный, слаженный коллектив взрослых, заинтересованных в развитии ребенка;
- принцип особой роли в реализации программы социальной и развивающей предметной пространственной среды.

Парциальная образовательная программа «Азы финансовой культуры» Стахович Л.В., Семенкова Е.В., Рыжановская Л.Ю.,

Главным принципом реализации Программы является адекватность возрасту. При ознакомлении дошкольников с основными финансовыми и экономическими понятиями следует принимать во внимание возрастные особенности, соблюдать чувство меры и осторожность.

Программа соответствует принципу развивающего образования и сочетает принципы научной обоснованности и практической применимости, основывается на комплексно-тематическом принципе построения образовательного процесса и предполагает построение образовательного процесса на адекватных возрасту формах работы с детьми. Программа предлагает вариативные формы обучения - каждый воспитатель может творчески использовать в работе предлагаемое авторами содержание тематического плана. Программа предполагает тесную связь этического, трудового и экономического воспитания, призвана способствовать формированию ценностных жизненных ориентаций в дошкольном возрасте.

Значимые для реализации поставленных целей и задач характеристики, в том числе характеристики особенностей развития детей, учитывающие этнокультурную ситуацию их развития.

Взаимодействие с организациями социализации, образования, охраны здоровья и другими партнерами, которые могут внести вклад в развитие и образование детей, а также использование ресурсов местного сообщества и вариативных программ дополнительного образования детей для обогащения детского развития. ООП ДО предполагает, что Детский сад №52 устанавливает партнерские отношения не только с семьями детей, но и с другими организациями и лицами, которые могут способствовать обогащению социального и/или культурного опыта детей, приобщению детей к национальным традициям (посещение театров, музеев, освоение программ дополнительного образования), к природе и истории родного края; содействовать проведению совместных проектов, экскурсий, праздников, посещению концертов, а также удовлетворению особых потребностей детей, оказанию психолого-педагогической и/или медицинской поддержки в случае необходимости.

Социокультурные условия

Направления	Наименование общественных организаций, учреждений	Формы сотрудничества
Образование	ГАОУ ДПО СО «Институт развития образования»	Курсы повышения квалификации, участие в смотрах, семинарах, конференциях, обмен опытом, посещение выставок
	ГБОУ СПО	Курсы повышения квалификации, конференции, семинары,

	«Каменск-Уральский педагогический колледж»	проведение консультаций, обмен опытом
	Дошкольные учреждения города	Проведение методических объединений, открытые мероприятия, практикумы, методические встречи, обмен опытом
	ЦДО	Участие в выставках, смотрах-конкурсах; сотрудничество, обмен опытом
	Центр «Лада»	Воспитательно-профилактическая работа с семьями детей, находящимися в социально опасном положении
	ЦПМСС города	Обследование детей, оказание семьям медико-педагогической помощи
Медицина	ГБУЗСО «ДГБ г. Каменск-Уральский»	Медицинское сопровождение воспитанников Детского сада, проведение коррекционных мероприятий для детей с ОВЗ, консультирование родителей.
Безопасность	ГИБДД	Выступление на родительских собраниях; Совместное проведение акций, рейдов; Консультативное общение. Обеспечение порядка при проведении массовых мероприятий Акции
	Пожарная часть №63 ОФПС	
Культура	Музыкальная школа №3	Проведение образовательной деятельности работниками муз.школы; Экскурсии
	ДК «Современник»	Экскурсии; Совместные конкурсы, мероприятия; Посещение выставок. Организация совместных мероприятий по художественно-эстетическому развитию детей.
	Городской театр Драмы	Показ театрализованных представлений
Другое	Волонтеры ГБОУ СПО «Каменск-Уральский педагогический колледж»	Проведение мероприятий познавательной и художественно-эстетической направленности.

Климатические условия

С учетом особенностей климата, природных условий, состояния экологической обстановки, здоровья населения может определяться проведение оздоровительных мероприятий процедур, организация режимных моментов. Природно-климатические условия Среднего Урала сложны и многообразны. Достаточно длинный весенний и осенний периоды. Предусматривается ознакомление детей с природно-климатическими условиями и особенностями Свердловской области, воспитание любви к родной природе.

Процесс воспитания и развития в детском саду является непрерывным, но, тем не менее, календарный учебный график составляется в соответствии с выделением двух периодов:

- холодный период – образовательный (учебный год): сентябрь-май, составляется определенный режим дня и осуществляется планирование непрерывной непосредственно образовательной деятельности с детьми в разнообразных формах образовательной деятельности с детьми;
- летний период – оздоровительный: июнь-август, для которого составляется другой режим дня, осуществляется оздоровительная и культурно – досуговая деятельность.

При планировании образовательного процесса во всех возрастных группах вносятся коррективы в физкультурно-оздоровительную работу. Учитывая климатические и природные особенности региона Среднего Урала, два раза непрерывная непосредственно образовательная деятельность по физическому развитию предусмотрено проводить в зале и один раз – на улице (в старших и подготовительных к школе группах). Но в дождливые, ветреные и морозные дни занятия физкультурой должны проводиться в зале.

Прогулки с детьми в холодный период предусматриваются в соответствии с требованиями СанПиН и режимом/распорядком дня.

Продолжительность ежедневных прогулок составляет примерно 3-4 часа. Продолжительность прогулки определяется в зависимости от климатических условий. При температуре воздуха ниже минус 15 С и скорости ветра более 7 м/с продолжительность прогулки сокращается, но не отменяется.

Предусмотрена организация прогулок 2 раза в день: в первую половину дня и во вторую половину дня - после дневного сна, перед уходом детей домой. В условиях холодной уральской зимы, когда световой день уменьшается до 7 часов, количество прогулок и совместной деятельности взрослого и детей, осуществляемых на улице во вторую половину дня, не проводится при t воздуха ниже -

15С и скорости ветра более 15м/с для детей до 4-х лет; для детей 5-7 лет при t воздуха ниже -20С и скорости ветра более 15м/с. Особое внимание уделяется одежде детей, которая соответствует погодным условиям. На зимних прогулках детям удобнее в утепленных куртках и штанах (комбинезонах) спортивного фасона, чем в тяжелых шубах (для занятий по физическому развитию и игре в подвижные, народные игры на прогулке).

Культурно – исторические условия

Многонациональность. Многоконфессиональность. Наличие поселений малых коренных народов. Сильные православные традиции. Влияние региональных памятников истории и культуры. Традиции коренных народов. Культура народов региона

(национальные языки, обычаи и традиции). Исторически сложившиеся народы Среднего Урала - русские, удмурты, татары, башкиры, чувашаи и др. С учетом национально-культурных традиций осуществляется отбор произведений национальных писателей, поэтов, композиторов, образцов национального (местного) фольклора, народных художественных промыслов при ознакомлении детей с искусством, народных подвижных игр, средств оздоровления.

Дети приобщаются к национально-культурным традициям через:

- поговорки и пословицы – один из самых активных и широко распространенных памятников устного народного поэтического творчества. Как правило, они имеют афористическую форму и поучительное содержание, выражают думы и чаяния народа, его взгляды на явления общественной жизни. Конечной целью пословиц и поговорок всегда было воспитание, они с древнейших времен выступали как педагогические средства. В них получили отражение педагогические идеи, касающиеся рождения детей, их места в жизни народа, целей, средств и методов воспитания, содержания обучения;
- загадки – наиболее значимый компонент обучения и воспитания детей, в которых исторически вкладывался смысл отношений между членами семьи. Загадки представляют собой комбинированные средства воздействия на сознание, имеющие своей целью осуществление умственного воспитания в единстве со всеми другими сторонами формирования личности. Они развивают мышление детей, приучают их анализировать предметы и явления из различных областей окружающей действительности;
- песни – наиболее эффективные методы музыкального развития детей во всем мире основываются на народной песне. Она в простой и доступной ребенку форме передает высокие ценности искусства и национальной культуры. Ученые доказали благотворную роль нежной песни в психическом развитии ребенка в утробе матери. Колыбельные песни не только усыпляют младенца, но и ласкают его, успокаивают, доставляют радость. Благодаря поэтическим словам и красивым мелодиям, они оказывают на чувства и сознание детей сильное влияние и надолго сохраняются в их памяти;
- сказки, сказы – в сказке, сказах зафиксированы неумирающие ценности человеческой жизни. Существенным достоинством сказки является её способность создавать мировоззренческие схемы. Дети воспринимают сказки буквально. Даже если они не верят в существование тех или иных персонажей, они напрямую усваивают ту картину мира, которую нашептывает сказка как бы между строк. Дети и сказка – неразделимы, они созданы друг для друга и поэтому знакомство со сказками своего народа должно обязательно входить в курс образования и воспитания каждого ребенка;
- игры - детские игры дают представление об общественной организации жизни людей, об их законах и верованиях, о формах и методах передачи народной семейной культуры от поколения к поколению. В период дошкольного детства игра становится ведущим видом деятельности. В ней дети овладевают новыми навыками и умениями, знаниями, осваивают правила человеческого общения. Вне игры не может быть достигнуто полноценное нравственное и культурное развитие ребенка, вне игры нет воспитания личности. Игра – практика развития. Различные формы серьезной деятельности взрослых служат образцами, которые воспроизводятся в игровой деятельности детей. Игры органически связаны со всей культурой народа; свое содержание они черпают из труда и быта окружающих. Игра подготавливает подрастающее поколение к продолжению дела старшего поколения, формируя, развивая в нем способности и качества, необходимые для той деятельности, которую им в будущем предстоит выполнять. Играя, ребенок живет жизнью, исполненной непосредственности, действительности и эмоциональности. Играя, он живет, и в игре и получает первую, совершенно специфическую подготовку к жизни. В игре проявляются и удовлетворяются первые человеческие потребности и

интересы ребенка. Велико воспитательное значение игры еще и потому, что она хранит и передает по наследству огромную гамму духовных, эмоциональных ценностей человеческих проявлений. В воспитании детей можно и нужно найти место преобразующей игре, хранящей духовный потенциал общечеловеческих ценностей;

- народную игрушку - куклу. На Руси существовали разные виды традиционной народной куклы. Некоторые из существующих: кукла-скрутка, пеленашка, крупеничка или зернушка, День и Ночь, Параскева-Пятница, кукла масленичная, кукла коза, одноручка-свадебная, кукла Спиридон-Солнцеворот, кукла-крестушка, покосница, кукла от бессонницы для грудных детей, лыковая для охраны дома, кукла Десятиручка, травяные куклы, куклы зольные, шерстяные, купавка, Красота, двенадцать лихоманок, а также другие. Мягкая, нежная, уютная тряпичная кукла, сделанная добрыми руками, наполненная эстетическими чувствами, приносит в детство ребенка душевное тепло и добрые чувства. В этом - главное сохранение древних традиций создания рукотворных кукол. Куклы, как главные действующие лица обрядов и традиций далеких предков, делают прошлое интереснее и понятнее. Знакомство с традиционными русскими куклами позволит познакомить детей с некоторыми сторонами культуры русского и других народов;
- декоративно-прикладное искусство Урала для детей старшего дошкольного возраста определяется как эстетическая, духовно-нравственная ценность (урало-сибирская роспись (нижнетагильские подносы, роспись по дереву, изделия из бересты, уральских самоцветов, каслинское литье и др.). Выбор вида искусства зависит от местных особенностей, наличия подлинных предметов этого искусства в детском саду. Приобщение детей к декоративно-прикладному искусству Урала стимулирует творческое саморазвитие ребенка старшего дошкольного возраста в художественной деятельности по мотивам искусства, развивает эмоционально-чувственное восприятие произведений уральского декоративно-прикладного искусства в художественно-творческой деятельности, которая способствует творческому саморазвитию дошкольника;
- природные богатства земли Уральской.

Этнокультурные условия

При организации образовательного процесса учитываются реальные потребности детей различной этнической принадлежности, которые воспитываются в семьях с разными национальными и культурными традициями. Как хорошо известно, любая национальная культура - это, прежде всего, культура рода, семьи, в которой вырос ребенок. Поэтому, его не нужно «приобщать» к ней, он уже находится внутри этой культуры. (Л. Г. Богославец О. И. Давыдова, А. А. Майер.) Учитывая это, взрослые с уважением относятся к детям, разговаривающим на родном для них языке, внимательно прислушиваются к пожеланиям друг - друга (педагоги и родители из семей другой этнической принадлежности).

С учетом особенностей демографической ситуации определяются формы, средства образовательной деятельности как в режимных моментах, так и в непосредственно образовательной деятельности с детьми, организации развивающей пространственно - предметной среды.

Контингент воспитанников Детского сада №52 с учетом их культурно-этнических, языковых особенностей

Наличие воспитанников по	Количество	Общее	Из них (количество/%)
--------------------------	------------	-------	-----------------------

культурно-этническим и языковым особенностям	и групп	количество воспитанников	русские	татары	башкиры	таджики	ингуши	буряты	узбеки	киргизы	немцы	молдоване	украинцы	двуязычие
Группа раннего возраста 1-2 года	1	20	20/100	0/0	0/0	0/0	0/0	0/0	0/0	0/0	0/0	0/0	0/0	0/0
Группа раннего возраста 2-3 года	2	29	29/100	0/0	0/0	0/0	0/0	0/0	0/0	0/0	0/0	0/0	0/0	0/0
Младшая группа 3-4 года	1	16	16/100	0/0	0/0	0/0	0/0	0/0	0/0	0/0	0/0	0/0	0/0	0/0
Средняя группа 4-5 лет	3	63	63/100	0/0	0/0	0/0	0/0	0/0	0/0	0/0	0/0	0/0	0/0	0/0
Старшая группа 5-6 лет	2	40	40/100	0/0	0/0	0/0	0/0	0/0	0/0	0/0	0/0	0/0	0/0	0/0
Подготовительная группа 6-7 лет	1	21	21/100	0/0	0/0	0/0	0/0	0/0	0/0	0/0	0/0	0/0	0/0	0/0

Планируемые результаты, освоения основной образовательной программы конкретизирующие целевые ориентиры в части, формируемой участниками образовательных отношений

В освоении содержания образования детьми раннего возраста с учетом специфики национальных, социокультурных условий Среднего Урала воспитательный потенциал планируемых результатов, конкретизирующих целевые ориентиры ФГОС ДО, ориентирован на ценности:

СЕМЬЯ
 ЗДОРОВЬЕ
 СОЦИАЛЬНАЯ СОЛИДАРНОСТЬ,
 ТРУД И ТВОРЧЕСТВО

Характеристики целевых ориентиров в раннем возрасте (к 3 годам)

Ценности	Эмоционально чувственный компонент	Деятельностный (поведенческий, регулятивный) компонент	Когнитивный компонент
Ребенок интересуется окружающими предметами и активно действует с ними; эмоционально вовлечен в действия с игрушками и другими предметами, стремится проявлять настойчивость в достижении результата своих действий			
Семья	Ребенок проявляет инициативу, настойчивость в просьбах, требованиях помочь в затруднениях, вовлекает родственников в совместные действия. Испытывает потребность в эмоциональной поддержке близких взрослых.	Охотно выполняет просьбы членов семьи и настойчив в собственных просьбах (купить понравившуюся игрушку, поиграть вместе).	Знает, как проявить настойчивость, чтобы достичь результата (плакать, выпрашивать, капризничать, обменивать).
Социальная солидарность	Появляется эмоциональная отзывчивость, способность к сопереживанию. В двигательной деятельности проявляет личностные качества (эмоциональность, самостоятельность, инициативность, компетентность).	Под влиянием взрослого ребёнок обращает внимание на результат своих действий, стремится к получению правильного результата. Проявляет настойчивость и самостоятельность при достижении цели. По инициативе взрослого делится с товарищами предметами (игрушками, сладостями и т.д.).	Понимает «можно», «нельзя». Соотносит себя со своим именем.
Труд и творчество	Стремится проявлять настойчивость в достижении результата своих двигательных действий. Проявляет эмоциональную вовлеченность в предметно манипулятивную деятельность. Проявляет радость при достижении желаемого результата	Обозначает словами игровые действия. Проявляет интерес и активность в использовании движущихся игрушек (каталок, тележек, автомобилей, мячей) и различных движений для решения игровых и практических задач. В самостоятельных занятиях, играх руководствуется замыслом,	Знает назначение основных бытовых предметов, знает назначение окружающих предметов и игрушек.

		<p>представлением о конечном результате действия.</p> <p>Владеет простейшими навыками самообслуживания. Стремится проявлять самостоятельность в бытовом и игровом поведении.</p>	
<p>Ребенок использует специфические, культурно фиксированные предметные действия, знает назначение бытовых предметов (ложки, расчески, карандаша и пр.)и умеет пользоваться ими. Владеет простейшими навыками самообслуживания; стремится проявлять самостоятельность в бытовом и игровом поведении</p>			
<i>Семья</i>	<p>Делится с родителями радостью или огорчением по поводу игры. Испытывает потребность в эмоциональной поддержке взрослых в быту.</p>	<p>Охотно выполняет просьбы членов семьи по соблюдению норм бытового и игрового поведения.</p>	<p>Знает правила поведения в семье («можно», «нельзя»).</p>
<i>Социальная солидарность</i>	<p>Испытывает удовольствие от самообслуживания («я сам»).</p>	<p>Охотно обслуживает себя сам, бережно обращается с вещами и игрушками. Стремится играть в подвижные игры с простым содержанием, несложными движениями (ходьба, бег, бросание, катание, ползание). По инициативе взрослого делится товарищами предметами (игрушками, сладостями и т.д.). Стремится совершать поступки, одобряемые взрослым</p>	<p>Знает нормы обращения и назначение бытовых предметов (чайник, электрические приборы и пр.). Знает место игрушек.</p>
<i>Труд и творчество</i>	<p>Проявляет эмоциональную вовлеченность в предметно- манипулятивную деятельность. Начинает проявлять радость при достижении желаемого результата.</p>	<p>Проявляет интерес к созданию совместно со взрослым условий для движений: приносит и раскладывает предметы.</p> <p>Стремится проявлять самостоятельность в бытовом и игровом поведении. Пытается действовать по образцу, предложенному взрослым. Появляется способность удерживать</p>	<p>Знает назначение основных бытовых предметов, знает назначение окружающих предметов и игрушек. Обозначает словами игровые действия.</p>

		интерес к конкретному виду деятельности.	
Ребенок владеет активной речью, включенной в общение; может обращаться с вопросами и просьбами, понимает речь взрослых; знает названия окружающих предметов и игрушек			
Семья	Ребенок с помощью слов проявляет инициативу, настойчивость в общении, просит помочь в затруднениях, вовлекает в совместные действия, делится радостью или огорчением по поводу игры. Проявляет чувства симпатии к близким взрослым (люблю, нравится, хорошая и пр.).	Складывается речевое общение с членами семьи. Понимает эмоциональное состояние членов семьи. Охотно выполняет просьбы членов семьи. Складывается эмоционально-практическое взаимодействие с членами семьи.	Знает и называет именами родителей, бабушек, дедушек, братьев, сестер. Знает свое имя, фамилию.
Социальная солидарность	Испытывает удовольствие от узнавания и произнесения новых слов и терминов. Радует похвале взрослого.	Строит диалог с партнером, планирует дальнейшие действия. Складывается речевая ситуативно-деловое общение. Ребенок предлагает сверстнику игрушки, с помощью слов может выразить просьбу.	В активном и пассивном словаре Владеет некоторыми терминами, например, связанными с выполнением движений: названиями предметов, и физкультурного оборудования, действий и упражнений (наклониться, присесть, поднять руки вверх, опустить, покружиться, встать в пары, в круг и др.).
Труд и творчество	Проявляет эмоциональную вовлеченность в различные виды деятельности под руководством взрослого. Начинает проявлять радость при достижении желаемого результата.	Поддерживает общение со взрослым во время занятий разными видами деятельности, особенно по развитию движений.	Знает назначение основных бытовых предметов, знает назначение окружающих предметов и игрушек. Обозначает словами разные виды деятельности (рисовать, лепить, строить и пр.).
Ребенок стремится к общению со взрослыми и активно подражает им в движениях и действиях; появляются игры, в которых ребенок воспроизводит действия взрослого			
Семья	Сочувствует близким людям. Настойчиво требует от членов семьи соучастия в своих	Стремится привлечь внимание членов семьи своими действиями, поступками.	Называет основные функции родителей,

	делах. Делится радостью или огорчением по поводу отношений с близкими родственниками. Может проявлять признаки ревности по отношению к близкому взрослому. Испытывает потребность в эмоциональной поддержке взрослых. Проявляет чувство симпатии к близким родственникам.	Создаёт знакомый образ с помощью простейших действий (делает, как мама, как папа; бежит, как мышка; скачет, как лошадка). Охотно выполняет просьбы членов семьи.	бабушек, дедушек, братьев, сестер (папа работает, мама готовит, бабушка вяжет, дедушка отдыхает, брат учится и пр.).
Социальная солидарность	Чувствителен к отношению взрослого, к его оценке. Тонко различает похвалу и порицание. Возникает взаимная симпатия при взаимодействии со взрослыми. Доверчиво и открыто относится к посторонним взрослым.	Инициативен по отношению ко взрослому. По напоминанию взрослого соблюдает правила элементарной вежливости (говорит «спасибо», «здравствуйте», «до свидания»). Стремится совершать поступки, одобряемые взрослым. Обращается за помощью и оценкой своих действий.	Понимает «можно», «нельзя». Познание мира и норм взаимоотношений со взрослыми происходит на основе подражания.
Труд и творчество	Проявляет эмоциональную вовлеченность в предметно-манипулятивную деятельность. Охотно подражает взрослому, выполняет его просьбы и инструкции. Начинает проявлять радость при достижении желаемого результата	Активно подражает взрослому, в играх воспроизводит действия взрослых – качает куклу, танцует с ней и т.п. Появляется способность удерживать интерес к конкретному виду деятельности.	Знает назначение основных бытовых предметов, правил действия с ними. Обозначает словами трудовые действия (строю, мою, стираю платье кукле, варю суп и пр.).
Ребенок проявляет интерес к сверстникам; наблюдает за их действиями и подражает им			
Семья	Может проявлять признаки ревности по отношению к братьям, сестрам. Испытывает потребность в эмоциональной поддержке взрослых. Ситуативно проявляет чувство симпатии к родственникам одного возраста.	Осуществляет ситуативное взаимодействие с братьями, сестрами.	Знает содержание некоторых социальных ролей («брат», «сестра», «бабушка» и пр.)

<i>Здоровье</i>		Способен мирно отстаивать свои интересы. Способен спрашивать разрешения. Способен адекватно выражать свое недовольство.	
<i>Социальная солидарность</i>	Возникает взаимная симпатия при взаимодействии со сверстниками.	<p>Контактирует со сверстниками на основе общих действий с предметами, По инициативе взрослого делится с товарищами предметами (игрушками, сладостями и т.д.).</p> <p>При контроле взрослого способен выполнять нормы поведения, связанные с аккуратностью, сдерживанием агрессивности, послушанием (не толкаться, не обижать сверстников).</p> <p>Складывается эмоционально-практическое взаимодействие со сверстниками.</p> <p>Ребенок предлагает сверстнику игрушки, помогает, сопереживает сверстнику, присоединяется к игре со сверстниками.</p>	Знает нормы поведения, связанные с аккуратностью, сдерживанием агрессивности, послушанием (не толкаться, не обижать сверстников).
<i>Труд и творчество</i>	Проявляет эмоциональную вовлеченность в ролевую игру.	<p>Овладевает ролевым поведением, предполагающим сознательное наделение себя и партнера той или иной ролью. Пытается действовать по образцу, предложенному взрослым.</p> <p>Появляется способность удерживать интерес к конкретному виду деятельности.</p>	Знает содержание некоторых социальных ролей («мама», «папа», «доктор», «продавец», «шофер» и пр.)
Ребенок проявляет интерес к стихам, песням и сказкам, рассматриванию картинки, стремится двигаться под музыку; эмоционально откликается на различные произведения культуры и искусства			
<i>Семья</i>	Ребенок проявляет инициативу, настойчивость, вовлекает в совместные действия, делится радостью или	Складывается творческое общение с членами семьи (подпевать, танцевать, придумывать вместе сказку и пр.).	Знает свои любимые книжки, детские песенки, любимые сказки и мультфильмы.

Социальная солидарность	Сочувствует персонажам мультфильмов, литературным героям. Появляется эмоциональная отзывчивость, способность к сопереживанию: сочувствует персонажам мультфильмов, литературным героям. Эмоционально откликается на чтение взрослого, исполнение песенок, попевок.	Передает игровыми действиями действия персонажей в соответствии с текстом. Ребенок предлагает взрослому почитать любимую сказку, спеть понравившуюся песенку. Присоединяется к танцевальным движениям взрослого.	Понимает содержание песен, стихов, сказок в соответствии с возрастом. Знает содержание понятия «плохой», «хороший».
У ребенка развита крупная моторика, он стремится осваивать различные виды движения (бег, лазанье, перешагивание и пр.)			
Семья	Ребенок проявляет инициативу, настойчивость в вовлечении членов семьи в совместные физические действия. Испытывает потребность в эмоциональной поддержке физических действий со стороны членов семьи. Проявляет радость в разных видах двигательной активности.	Может выполнять во взаимодействии со взрослым ползание, лазанье, разнообразные действия с мячом. Под руководством членов семьи соблюдает правила безопасности в разных видах двигательной активности.	Знает основные правила безопасности жизнедеятельности в семье, особенно при повышенной двигательной активности.
Социальная солидарность	Стремится управлять своим телом.	Осваивается ряд основных движений – ходьба, бег, подпрыгивание. Развивается способность сохранять устойчивое положение тела, координационные способности, гибкость, ориентировка в пространстве относительно своего тела. Приспосабливает движения к препятствиям (перешагнуть через препятствие, регулируя ширину шага; подлезть, не задев, ит.д.).	Знает ряд основных движений – ходьба, бег, подпрыгивание.
Труд и творчество	Проявляет интерес к созданию совместно со взрослым условий для движений, различных видов деятельности. Проявляет эмоциональную вовлеченность в двигательную деятельность. Проявляет	Приносит и раскладывает различные предметы для совместной деятельности. Может перемещаться мягко в ходьбе, беге, прыжках, бросать большие и маленькие предметы.	Знает назначение основных бытовых предметов, знает правила действия с ними.

	радость от разных видов двигательной активности		
--	---	--	--

Характеристики планируемых результатов, конкретизирующих целевые ориентиры ФГОС ДО на этапе завершения дошкольного образования (к 7 (8) годам)

Ценности	Эмоционально-чувственный компонент	Деятельностный (поведенческий, регулятивный) компонент	Когнитивный компонент
Ребенок овладевает основными культурными способами деятельности, проявляет инициативу и самостоятельность в разных видах деятельности - игре, общении, познавательно-исследовательской деятельности, конструировании и др.; способен выбирать себе род занятий, участников по совместной деятельности			
<i>Семья</i>	Адекватно проявляет свои чувства к родителям.	Активно включается в семейные игры в соответствии с гендерной ролью. Проявляет воспитанность и уважение по отношению к старшим и младшим членам семьи. Оказывает посильную помощь членам семьи.	Обладает начальными знаниями о себе, своей семье, Знает способы проявления заботы об близких людях. Знает функциональные обязанности каждого члена семьи.

<p>Социальная солидарность</p>	<p>Проявляет доверие к поликультурному миру. Проявляет доверие к другим людям и самому себе. Адекватно проявляет свои чувства, в том числе чувство веры в себя. Адекватно проявляет свои чувства гендерной идентичности.</p>	<p>Выстраивает стратегию своего поведения. Может создавать условия для организации какой-либо деятельности. Способен регулировать свое поведение на основе усвоенных норм. Самостоятельно выполняет знакомые правила в различных жизненных ситуациях. Имеет опыт правильной оценки хороших и плохих поступков. Может следовать социальным нормам поведения и правилам во взаимоотношениях со взрослыми и сверстниками. Может соблюдать правила безопасного поведения. личной гигиены.</p> <p>Навык культурного социального творчества и экспериментирования в игровой деятельности. Способен находить недостающую информацию, в том числе правильно формулировать вопрос и находить нужного адресата. Может включаться в работу сверстников и действовать в рамках границ, обозначенных правилами игры. Имеет навык коллективно-распределенной деятельности. Умеет обходиться с чужой собственностью. Способен выбирать нравственные способы достижения целей из возможных вариантов. Способен поддерживать хорошие отношения в процессе взаимодействия с другими людьми в любой ситуации.</p>	<p>Знакомится с нравственными категориями «совесть», «правда». Проявляет интерес к социальным аспектам общественной жизни. Задает вопросы о школе и своем будущем. Знает социальные нормы поведения и правила во взаимоотношениях со взрослыми и сверстниками. Знает правила безопасного поведения и личной гигиены</p>
---------------------------------------	--	--	---

Труд и творчество	<p>Ребенок способен выбирать себе Участников по совместной трудовой и творческой деятельности.</p> <p>Ребенок обладает установкой положительного отношения к миру к разным видам труда.</p> <p>Переживает радость открытия нового в трудовой и творческой.</p>	<p>Владеет основными культурными способами трудовой и творческой деятельности. Способен самостоятельно действовать (в повседневной жизни, в различных видах детской деятельности). В случаях затруднений обращается за помощью к взрослому.</p>	<p>Знает социальные нормы поведения и правила трудовой и творческой деятельности. Знает правила безопасного поведения и личной гигиены.</p>
<p>Ребенок обладает установкой положительного отношения к миру, к разным видам труда, другим людям и самому себе, обладает чувством собственного достоинства; активно взаимодействует со сверстниками и взрослыми, участвует в совместных играх. Способен договариваться, учитывать интересы и чувства других, сопереживать неудачам и радоваться успехам других, адекватно проявляет свои чувства, в том числе</p>			
Здоровье	<p>Способен справляться со страхами.</p> <p>Способен переживать печаль.</p>		
Труд и творчество	<p>Ребенок способен выбирать себе участников по совместной трудовой и творческой деятельности. Ребенок обладает установкой положительного отношения к миру, к разным видам труда и творчества.</p> <p>Переживает радость открытия нового в трудовой и творческой деятельности.</p>	<p>Умеет слушать взрослого и выполнять его инструкции, работать по правилу и по образцу. Приобретает навыки одновременных или поочередных действий, понимая необходимость осуществления совместных действий.</p>	<p>Различает условную и реальную ситуации в трудовой и творческой деятельности. Ребенок способен расширять собственный опыт за счет удовлетворения потребностей в новых знаниях. Умеет использовать разнообразные источники получения информации для удовлетворения интересов, получения знаний и содержания общения.</p>
Семья	<p>Проявляет доверие и эмоциональную отзывчивость к своей семье. Проявляет чувство любви и верности к близким людям. Проявляет уважение к родителям. Проявляет ответственность за младших братьев и сестер. Способен сопереживать неудачам и радоваться успехам членов семьи. Готов оказывать помощь; поддерживать (словом и делом) ровесника или младшего, близких и др. в</p>	<p>Откликается на эмоции близких людей и друзей. Способен выбрать верную линию поведения по отношению к людям разного возраста, проявлять уважение к старшим.</p>	<p>Обладает начальными знаниями о себе, своей семье. Знает способы проявления заботы о близких людях. Знает функциональные обязанности каждого члена семьи.</p>

	различных критических ситуациях. Способен к осмыслению своих отличительных особенностей.		
Ребенок обладает развитым воображением, которое реализуется в разных видах деятельности, и прежде всего в игре; ребенок владеет разными формами и видами игры, различает условную и реальную ситуации, умеет подчиняться разным правилам и социальным нормам			
Семья	Проявляет доверие и эмоциональную отзывчивость к своей семье. Проявляет уважение к родителям. Проявляет ответственность за младших братьев и сестер.	Способен отвечать за свои поступки перед членами семьи, Способен к совместной деятельности с близкими людьми, отвечать за «общее дело». Понимает необходимость согласовывать с членами семьи свои мнения и действия.	Знает элементарные правила этикета и безопасного поведения дома. Знает о необходимости подчиняться требованиям близких членов семьи. Знает о правах и обязанностях членов семьи.
Социальная солидарность	Проявляет интерес к сюжетно-ролевым играм Осознает свои права и свободы (иметь собственное мнение, выбирать друзей, игрушки, виды деятельности, иметь личные вещи, по собственному усмотрению использовать личное время).	В процессе чтения-слушания включает творческое воображение. Способен участвовать в создании коллективного творческого продукта совместной деятельности.	Понимает, что социальные роли человека (ребёнок–взрослый, дети– родители, продавец– покупатель и т. д.) определяют его речевые роли, и умеет регулировать их в конкретной ситуации общения.
Труд и творчество	Проявляет потребность в творческом самовыражении. Проявляет осознанный интерес к выбору вида совместной трудовой и творческой деятельности, осознанный выбор роли.	Способен с помощью адекватных речевых средств представить воображаемую коммуникативную ситуацию, описать и объяснить речевое поведение участников коммуникации. В ролевой игре берет на себя роль разных профессионалов	Различает условную и реальную ситуации в трудовой и творческой деятельности.
Ребенок достаточно хорошо владеет устной речью, может выразить свои мысли и желания, может использовать речь для выражения своих мыслей, чувств и желаний, построения речевого высказывания в ситуации общения, может выделять звуки в словах, у ребенка складываются предпосылки грамотности			
Семья	Может оценивать применение речевых навыков у членов семьи Способен определять собственное эмоциональное состояние и эмоциональные состояния членов семьи.	Уместно использует словесные единицы и выражения в устной речи в зависимости от конкретной коммуникативной семейной ситуации. Способен в зависимости от ситуации совершать речевые поступки (успокоить, пожалеть, подбодрить и т.п.).	Осмысленно использует словесные средства, отражающие нравственные категории и представления о нравственных качествах членов семьи

Социальная солидарность	Способен адекватно использовать речь для выражения чувств, желаний и т. п., Может оценивать применение речевых навыков у других участников коммуникации. Готов к оценке речевого поступка с точки зрения нравственных ценностей, норм речевого этикета. Способен в зависимости от ситуации совершать речевые поступки (успокоить, пожалеть, подбодрить и т. п.). Может поделиться своими впечатлениями, обосновать собственное мнение и т. п.	Способен содержательно, грамматически правильно и последовательно излагать свои мысли. Речь живая, непосредственная, выразительная. Даёт чёткие, образные ответы на вопросы взрослого об услышанном, увиденном. Ясно излагает свои чувства, мысли по поводу увиденного, услышанного, прослушанного произведения. Владеет культурой слушания: внимательно воспринимает и понимает звучащие речь или текст, не перебивает говорящего (читающего), но невербально реагирует. Навык речевого этикета.	Умеет использовать средства художественной выразительности в самостоятельном высказывании. Владеет диалогической и монологической речью. Осмысленно использует словесные средства, отражающие нравственные категории и представления о нравственных качествах людей. уместно использует эти словесные единицы и выражения в устной речи в зависимости от конкретной коммуникативной ситуации.
Труд и творчество	Позитивно воспринимает литературные произведения, описывающие профессии.	Описывает содержание знакомых профессий.	Знает содержание некоторых профессий. Знаком с некоторыми терминами, характерными для некоторых профессий.
У ребенка развита крупная и мелкая моторика; он подвижен, вынослив, владеет основными движениями, может контролировать свои движения и управлять ими			
Семья	Способен выражать свои переживания, чувства, взгляды, убеждения и выбирать способы их выражения, исходя из имеющегося у них опыта	Активно включается в игру в соответствии с гендерной ролью. Ребенок оказывает посильную помощь членам семьи.	Знает физические возможности и антропометрические данные членов семьи.
Здоровье	Испытывает удовольствие от движения, от активных действий	Умеет справляться со стрессом с помощью двигательной активности	
Социальная солидарность	Осуществляет текущий контроль за точностью двигательного действия не только на базе зрительного анализатора и мышечных ощущений, но и настроения, эмоционального состояния.	Владеет и использует в физкультурном зале и естественных условиях разные способы ходьбы, бега, прыжков, ползания, метания, действия с большим и малым мячом и др. пособиями с учётом условий выполнения и двигательной задачи.	Может планировать своё двигательное поведение, выбирать способ с учётом своих физических возможностей, физического «я»: антропометрических данных (веса, роста), развития физических

		Различает мышечные ощущения, вес и фактуру предметов. Согласовывает действия с партнёрами в условиях ограниченного пространства. Соблюдает правила честного соперничества, владеет навыком самоконтроля. Навык соблюдения очередности, заданной правилами	качеств (силы, быстроты, ловкости, выносливости).
Труд и творчество	Способен выбирать себе участников по совместной трудовой и творческой деятельности. Способен выражать свои переживания, чувства, взгляды на различные профессии и виды деятельности.	Ребенок подвижен, вынослив, владеет основными движениями, может контролировать свои движения и управлять ими. Ребенок способен к принятию собственных решений в выборе будущей предполагаемой профессии, опираясь на свои знания, умения и интересы в различных видах деятельности.	Знает деятельность людей различных профессий. Знает свои физические возможности, веса, роста, развития физических качеств, может соотнести свои физические данные с возможностью выполнять ту или иную трудовую и творческую деятельность.
Ребенок способен к волевым усилиям, может следовать социальным нормам поведения и правилам в разных видах деятельности, во взаимоотношениях со взрослыми и сверстниками, может соблюдать правила безопасного поведения и личной гигиены			
Семья	Проявляет чувство любви и верности к близким людям. Проявляет уважение к родителям. Проявляет ответственность за младших братьев и сестер. Способен сопереживать неудачам и радоваться успехам членов семьи. Адекватно проявляет свои чувства к родителям.	Ребенок проявляет уважение к родителям (близким людям). Проявляет воспитанность и уважение по отношению к старшим и младшим членом семьи.	Обладает начальными знаниями о себе, своей семье, о природном и социальном мире, в котором он живет. Знает способы проявления заботы о близких людях. Знает функциональные обязанности каждого члена семьи.
Здоровье	Способен справляться со страхами. Способен справляться со смущением. Способен справиться с ситуацией игнорирования. Способен к преодолению стресса.	Умеет реагировать на незаслуженные обвинения. Способен адекватно реагировать на отказ. Способен находить и выбирать способ реагирования на опасную ситуацию. Спокойно реагирует в ситуации, когда не принимают в общую деятельность группы. Способен адекватно реагировать	

		на ситуации, когда дразнят. Способен к регуляции собственных действий	
Социальная солидарность	Обладает чувством собственного достоинства. Имеет опыт правильной оценки хороших и плохих поступков как своих, так и других людей. Способен определять смыслы и социальную направленность собственной деятельности. Имеет привычку оценивать свой вклад в коллективную работу. Способен определять границы допустимой самостоятельности в группе сверстников, в отношениях со взрослыми. Способен справляться со смущением. Способен выражать свое мнение публично. Способен придерживаться правила очередности в высказываниях своего мнения	Способен регулировать свое поведение на основе усвоенных норм. Может проявить волевые усилия в ситуации выбора. Самостоятельно выполняет знакомые правила в различных жизненных ситуациях. Имеет собственное мнение, выбирает друзей, игрушки, виды деятельности, имеет личные вещи, по собственному усмотрению использует личное время. Умеет принять последствия собственного выбора (отношение к своей ошибке). Умеет говорить «нет». Способен придерживаться правила очередности в высказываниях своего мнения.	Знаком с нравственными категориями «совесть», «правда». Сформировано понятие о добре и зле, хороших и плохих поступках. Знает социальные нормы поведения и правила во взаимоотношениях со взрослыми и сверстниками. Знает правила безопасного поведения и личной гигиены Выстраивает стратегию своего поведения.
Труд и творчество	Способен выбирать себе участников по совместной трудовой и творческой деятельности. Обладает установкой положительного отношения к миру, к разным видам труда. Испытывает чувство ответственности за конечный результат.	Способен выбирать себе род занятий. Ребенок способен к принятию собственных решений, опираясь на свои знания и умения в различных видах деятельности. Способен адекватно оценивать свои возможности и правильно находить партнеров для достижения своих целей. Способен самостоятельно находить решение и исправлять недостатки в работе. Владеет навыком контроля за правильностью выполнения задания. Способен сдерживать свое желание подсказывать. Способен заинтересованно выслушать всех участников игры, обсуждения и т.п. (навык «активного» или «включенного» слушания)	Ребенок способен расширять собственный опыт за счет удовлетворения потребности в новых знаниях.
Ребенок проявляет любознательность, задает вопросы взрослым и сверстникам, интересуется причинно-следственными связями, пытается			

<p>самостоятельно придумывать объяснения явлениям природы и поступкам людей; склонен наблюдать, экспериментировать. Обладает начальными знаниями о себе, о природном и социальном мире, в котором он живет; знаком с произведениями детской литературы, обладает элементарными представлениями из области живой природы, естествознания, математики, истории и т.п.; ребенок способен к принятию собственных решений, опираясь на свои знания и умения в различных видах деятельности.</p>			
Семья	<p>Проявляют эмоциональную отзывчивость к членам семьи, сопереживают неудачам и радостям близких людей. Проявляет ответственность за младших братьев и сестер.</p>	<p>Сформированы полезные навыки и привычки, нацеленных на поддержание собственного здоровья и здоровья членов семьи. Сформированы умения договариваться с членами семьи, аргументировать принятие собственного решения. Сформированы навыки регулирования собственного поведения в различных жизненных ситуациях.</p>	<p>Использует знания и беседы с членами семьи как один из источник информации в познании мира. Знает традиции семьи, истории, связанные с «генеалогическим семейным деревом». Знает как учились близкие родственники, как живут .сколько зарабатывают. Знают свои функциональные обязанности и обязанности каждого члена семьи</p>
Социальная солидарность	<p>Проявляет доверие к другим людям и самому себе. Способен учитывать интересы и чувства других, сопереживать неудачам и радоваться успехам других.</p>	<p>Проявляет исследовательскую активность и интерес к окружающему миру, взаимодействию со сверстниками. Способен к принятию собственных решений. Принимает ответственность за принятое решение.</p>	<p>Проявляет интерес к социальным аспектам общественной жизни. Задает вопросы об устройстве мира. Имеет начальные представления в разных областях знания, о работе органов и систем своего организма, правилах здоровьесберегающего поведения. Владеет знаниями о своём городе (селе), достопримечательностях, музеях, театрах, памятниках культуры и народным героям. Имеет первоначальные представления о государстве (президент, армия и т. д.), его символах (герб, флаг, гимн), государственных праздниках;</p>

			многонациональном составе населения России; народной и национальной культуре, предметах быта, игрушках и играх.
Труд и творчество	Ребенок обладает установкой положительного отношения к миру, к разным видам труда. Переживает радость открытия нового в трудовой и творческой деятельности. Испытывает положительные эмоции от обращения с формами, количествами, числами, а также с пространством и временем.	Ребенок владеет основными культурными способами трудовой и творческой деятельности. Имеет опыт практических действий с разнообразными материалами, участие в элементарных опытах и экспериментах. Умеет выделять из потоков информации ту, которая актуальна для решения поставленной задачи проблемы	Умеет использовать разнообразные источники получения информации для удовлетворения интересов, получения знаний и содержательного общения. Имеет общие представления в естественнонаучной области, математике, экологии и пр. Имеет первоначальные представления о значении для человека счета, чисел, знания о формах, размерах, весе окружающих предметов, времени и пространстве, закономерностях и структурах.

Целевые ориентиры в соответствии с парциальной программой «Азы финансовой грамотности» формируемой участниками образовательных отношений:

Личностные результаты

В итоге освоения Программы дошкольник сможет:

- разбираться в значении основных экономических и финансовых понятий, предусмотренных Программой;
- чётко осознавать, что труд - основа жизни, любой труд - это хорошо, плохо - сидеть без дела;
- знать, что деньги зарабатываются трудом, являются мерой оценки труда, универсальным средством обмена;
- понимать, что бережливость и экономия - это разумное отношение к расходам (они не бессмысленны, а направлены на достижение конкретных целей), умение ценить результаты труда, умение делиться и отдавать, в случае острой необходимости прийти на помощь ближнему, делиться своими сбережениями, порой абсолютно бескорыстно;
- осознавать необходимость выделения главного (умение видеть преимущества того или иного предмета, действия).

Практические результаты:

- освоить начальные навыки обращения с деньгами, осознать необходимость грамотно и бережливо относиться к ним;
- научиться принимать свои первые финансовые решения относительно расходов и трат, соотносить понятия хочу и могу. Понимать, что тратить можно мудро, с пользой для себя, а можно напрасно, без толку, бесполезно, бессмысленно;
- освоить начальные навыки планирования: интересно и с пользой использовать свободное время, принадлежащие ребёнку вещи (игрушки, канцтовары и пр.), денежные средства и пр.;
- заложить нравственно-этические привычки (возвращать долги, уважать свой и чужой труд, сопереживать, делиться и пр.), которые в будущем будут способствовать успешному управлению личными финансами.

Программа составлена по образовательным областям: «социально-коммуникативное развитие», «познавательное развитие», «речевое развитие», «художественно-эстетическое развитие», «физическое развитие». Она отвечает перспективным направлениям дошкольного образования, соответствует возрастным возможностям детей старшего дошкольного возраста и способствует выполнению целевых ориентиров ФГОС ДО:

1. *Социально-коммуникативное развитие* предполагает усвоение дошкольниками норм и ценностей, принятых в обществе, включая моральные и нравственные ценности, связанные с отношением к личным и семейным финансам. Развитие общения и взаимодействия ребенка со взрослыми и сверстниками может и должно строиться с использованием различных ролевых моделей, тесно связанных с ведением домохозяйства. Практические занятия по программе экономического воспитания должны способствовать активному становлению самостоятельности, целенаправленности и саморегуляции собственных действий, а также развитию социального и эмоционального интеллекта, эмоциональной отзывчивости, сопереживания, формированию готовности к совместной деятельности со сверстниками.

Социально-коммуникативное развитие дошкольника при изучении основ финансовой грамотности обеспечивает формирование позитивных установок к различным видам труда и творчества, уважительного отношения и чувства принадлежности к своей семье и к сообществу детей и взрослых; создает возможности для обучения приемам безопасного рационального поведения в социуме на примерах из сказок и иных источников, где демонстрируется ошибочное поведение героев.

2. *Познавательное развитие* осуществляется через исследование ребенком себя и мира вокруг, включая финансовую и социальную сферу. Оно предполагает развитие интересов детей, их воображения и творческой активности, формирование первичных представлений об объектах окружающего мира и их свойствах (форме, цвете, размере, материале, количестве, пространстве и времени, причинах и следствиях и др.), основных понятиях (деньги, экономия, сбережения и пр.).

3. *Речевое развитие* как компонент активного коммуникативного поведения является важнейшим элементом социализации ребенка в мире финансовых отношений взрослых. При помощи речи дошкольник овладевает конструктивными способами и средствами взаимодействия с окружающими людьми. Речевое развитие предполагает владение речью как средством общения и культуры; обогащение активного словаря; развитие связной, грамматически правильной диалогической и монологической речи, речевого творчества; развитие звуковой и интонационной культуры речи, знакомство с детской литературой и понимание текстов различных жанров.

4. *Художественно-эстетическое развитие* очень важно в процессе изучения основ финансовой грамотности и предполагает формирование эстетического отношения к окружающему миру, включая сферы труда, общественной жизни, быта. Этическое воспитание занимает особое место в системе образования детей дошкольного возраста и играет важную роль в общем развитии ребенка, способствует развитию воображения и фантазии,

формированию эстетических чувств и ценностей, ценностных ориентаций, в процессе обсуждения художественных произведений развивается устная речь.

5. В процессе *физического развития* совершенствуются двигательная деятельность детей, равновесие, координация, крупная и мелкая моторика обеих рук, формируются представления о разных видах спорта, навыки подвижных игр, закладываются основы здорового образа жизни, его основные нормы и правила (в питании, двигательном режиме, закаливании, при формировании полезных привычек и др.).

2. СОДЕРЖАТЕЛЬНЫЙ РАЗДЕЛ

ОБЯЗАТЕЛЬНАЯ ЧАСТЬ

2.1. Описание образовательной деятельности в соответствии с направлениями развития ребенка, представленными в пяти образовательных областях, вариативных форм, способов, методов и средств реализации образовательной программы с учетом возрастных и индивидуальных особенностей детей раннего и дошкольного возраста, специфики их образовательных потребностей и интересов

2.1.1. Образовательная модуль «Физическое развитие» (Методика Степаненковой Э.Я.)

Цель: воспитание здорового, жизнерадостного, жизнестойкого, физически совершенного, гармонически и творчески развитого ребенка

Задачи физического развития в соответствии с ФГОС ДО

Оздоровительные

- Сохранение, укрепление и охрана здоровья детей;
- Всестороннее физическое совершенствование функций организма;

Образовательные

- Приобретение опыта в следующих видах деятельности детей: двигательной, в том числе связанной с выполнением упражнений, направленных на развитие таких качеств, как координация и гибкость; способствующих правильному формированию опорно-двигательной системы организма, развитию равновесия, координации движения, крупной и мелкой моторики обеих рук, а также с правильным, не наносящем ущерба организму выполнением основных движений (ходьба, бег, мягкие прыжки, повороты в обе стороны), формирование начальных представлений о некоторых видах спорта, овладение подвижными играми с правилами, становление целенаправленности и саморегуляции в двигательной сфере;

Воспитательные

- Формирование ценностей к здоровому образу жизни, овладение его элементарными нормами и правилами (в питании, двигательном режиме, закаливании, формировании полезных привычек и другое).

Направления физического развития в соответствии с ФГОС ДО

1. Приобретение детьми опыта в двигательной деятельности
 - связанной с выполнением упражнений;
 - направленной на развитие таких физических качеств как координация и гибкость;

- способствующей правильному формированию опорно- двигательной системы организма, развитию равновесия, координации движений, крупной и мелкой моторики;
 - связанной с правильным, не наносящим вреда организму, выполнением основных движений.
2. Становление целенаправленности и саморегуляции в двигательной сфере.
 3. Становление ценностей здорового образа жизни, овладение его элементарными нормами и правилами (в питании, двигательном режиме, закаливании, при формировании полезных привычек и др.)

Задачи и направления физического развития в соответствии с методикой физического развития

Оздоровительные

- Формирование правильной осанки (своевременное окостенение опорно-двигательного аппарата, формирование изгибов позвоночника, развитие свода стопы, укрепление связочно-суставного аппарата);
- Развитие гармоничного телосложения;
- Развитие мышц лица, туловища, ног, рук, плечевого пояса, кистей, пальцев, шеи, глаз, внутренних органов.

Образовательные

- Формирование двигательных умений и навыков;
- Развитие психофизических качеств (быстроты, силы, гибкости, выносливости, глазомера, ловкости);
- Развитие двигательных способностей (функции равновесия, координации движений).

Воспитательные

- Формирование потребности в ежедневных физических упражнениях;
- Воспитание умения рационально использовать физические упражнения в самостоятельной двигательной деятельности;
- Приобретение грации, пластичности, выразительности движений;
- Воспитание самостоятельности, инициативности, самоорганизации, взаимопомощи.

Принципы физического развития

Общепедагогические

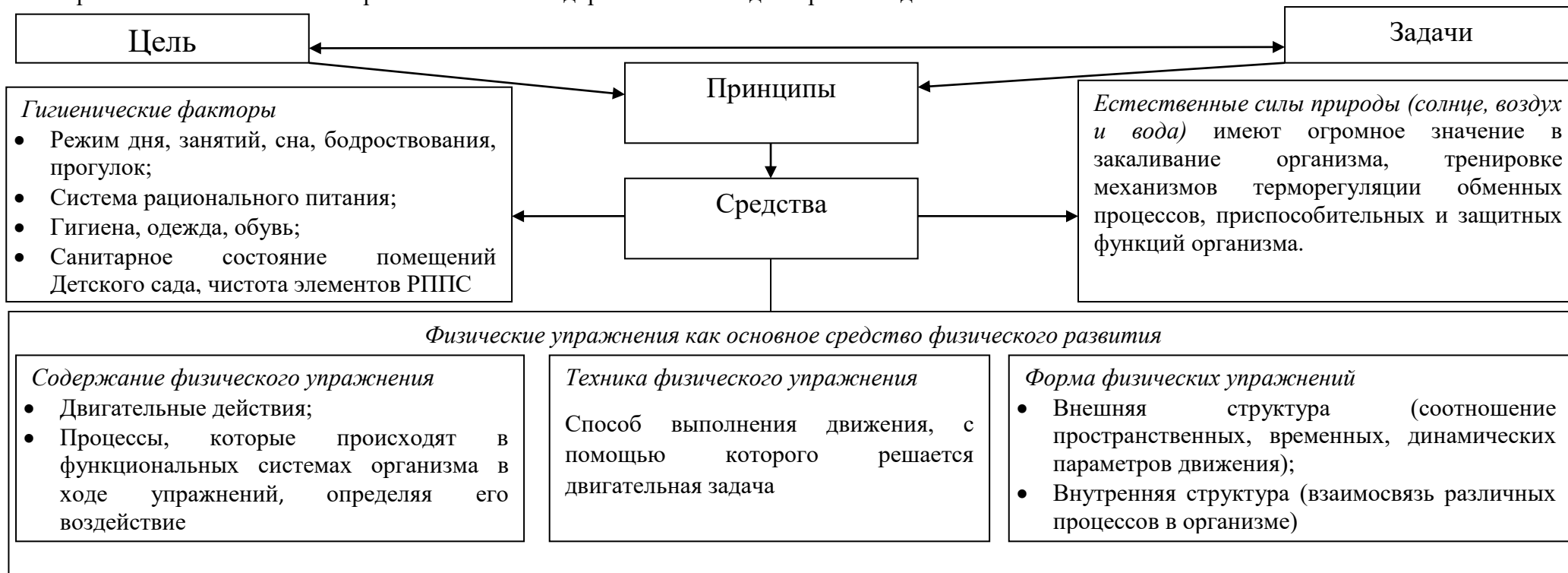
- *Принцип осознанности и активности* направлен на воспитание у ребенка осмысленного отношения к физическим упражнениям и подвижным играм. Он был разработан П.Ф.Лесгафтом, который противопоставлял осознанность механическому заучиванию движений. Осознание техники движения, последовательности его выполнения, мышечного напряжения, собственного тела способствует формированию у ребенка телесной рефлексии. Осознавая оздоровительное воздействие физических упражнений на организм, ребенок учится самостоятельно и творчески решать двигательные задачи. Он осваивает пространственную терминологию, осознанно выбирает рациональный способ двигательного действия; придумывает комбинации движений, их варианты, организовывает знакомые игры и придумывает свои. П.Ф.Лесгафт писал, что необходимо научить ребенка выполнять всякую работу по слову, приучать к большей самостоятельности в действиях и волевым проявлениям.

- *Принцип активности* предполагает в ребенке высокую степень самостоятельности, инициативы и творчества.
- *Принцип систематичности и последовательности* обязателен для всех форм физического воспитания: формирования двигательных навыков, закаливания, режима. Регулярность, планомерность, непрерывность физического воспитания на протяжении всего дошкольного возраста обеспечивают принцип систематичности. Во всех возрастных группах должна соблюдаться четкая последовательность физкультурных занятий с обязательным чередованием нагрузок и отдыха, а также последовательность, преемственность, взаимосвязь в содержании самих занятий.
- *Принцип повторения двигательных навыков* является одним из важнейших. В результате многократных повторений образуются двигательные навыки, вырабатываются динамические стереотипы. Система повторения физических упражнений строится на усвоении нового и повторении в разнообразных вариантах разученных движений. Характер вариативности упражнений может проявляться в изменении упражнений и условий их выполнения, в разнообразии методов и приемов, в различных формах физкультурных занятий.
- *Принцип постепенности* постепенность и тренировка являются основным физиологическим правилом. Стратегия и тактика систематического и последовательного обучения важна для создания двигательного образования ребенка. Она предполагает преемственность от одной ступени обучения к другой.
- *Принцип наглядности* — предназначен для связи чувствительного восприятия с мышлением.
- *Принцип доступности и индивидуализации*

Специальные

- *Принцип непрерывности* — выражает основные закономерности построения занятий в физическом воспитании. Это один из важнейших принципов, обеспечивающих последовательность и преемственность между занятиями, частоту и суммарную протяженность их во времени. Данный принцип обеспечивает развитие мор-функциональных свойств организма, которые развиваются и совершенствуются, подчиняясь «законам упражнения».
- *Принцип постепенного наращивания развивающе-тренирующих воздействий* – постепенное увеличение нагрузок. Поступательный характер и гарантирует развивающий эффект системы физических упражнений и обуславливает усиление и обновление воздействий в процессе физического воспитания. Динамичность нагрузок зависит от закономерностей адаптации к ним ребенка.
- Нормирование нагрузки основывается на *принципе адаптивного сбалансирования динамики нагрузок*. Реализация потенциальных двигательных возможностей организма, прогрессивное изменение психофизических качеств происходит волнообразно и обеспечивает развивающе-тренирующее воздействие физических упражнений на ребенка.
- Упорядочению процесса физического воспитания способствует *принцип цикличности*. Он заключается в повторяющейся последовательности занятий, что обеспечивает повышение тренированности, улучшает физическую подготовленность ребенка.
- Формирование двигательных умений и навыков, физическое образование ребенка, его двигательные способности, функциональные возможности организма развиваются в физическом воспитании на основе *принципа возрастной адекватности процесса* физического воспитания (т.е. учета возрастных и индивидуальных особенностей ребенка).

- Важнейшее значение в системе физического воспитания имеет *принцип всестороннего и гармонического развития личности*. Он содействует развитию психофизических способностей, двигательных умений и навыков, осуществляемых в единстве и направленных на всестороннее — физическое, интеллектуальное, духовное, нравственное и эстетическое — развитие личности ребенка.
- *Принцип оздоровительной направленности* решает задачи укрепления здоровья ребенка. Подбор физических упражнений для ребенка направлен не только на профилактику нарушения осанки, состояния здоровья, но и на всестороннее оздоровление организма, повышение его работоспособности, совершенствование психофизических качеств, поддержание эмоционально-положительного состояния, жизнерадостности и любви к жизни.
- *Принцип единства оптимального сочетания фронтальных, групповых и индивидуальных способов обучения*, способствует эффективному решению воспитательно-образовательных и оздоровительных задач в работе с детьми.



Методы физического развития

Общедидактические наглядные

- *Наглядно-зрительные приемы* (показ физических упражнений, использование наглядных пособий, имитация, зрительные ориентиры);
- *Наглядно-слуховые приемы* (музыка, песни);
- *Тактильно-мышечные приемы* (непосредственная помощь воспитателя).

Вербальные (словесные)

- Объяснения, пояснения, указания;
- Подача команд, распоряжений, сигналов;
- Вопросы к детям;
- Образный сюжет рассказ, беседа;
- Словесная инструкция.

Практические

- Повторение упражнений без изменения и с изменениями;
- Проведение занятий в игровой форме;
- Проведение упражнений в соревновательной форме.

Информационно-рецептивный

- Характеризуется взаимосвязанностью действий педагога и ребенка.

Репродуктивный

- Предусматривает воспроизведение ребенком продемонстрированных взрослым (сверстником) способов двигательных действий.

Метод проблемного обучения

- Предусматривает постановку перед ребенком проблемы и предоставление ему возможности самостоятельного решения путем тех или иных двигательных действий.

Подвижная игра как средство и условие физического развития ребенка

Развитие физических возможностей

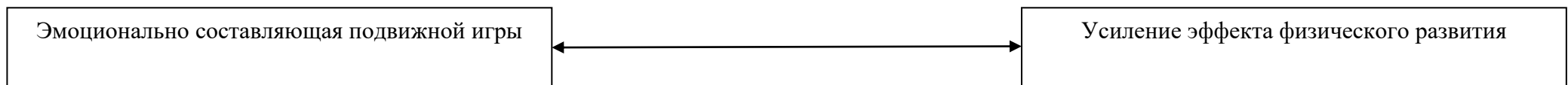
- Упражнение ребенка в различных движениях (беге, прыжках, перелазании, лазаньи, бросании, ловле, увертывании и другое).

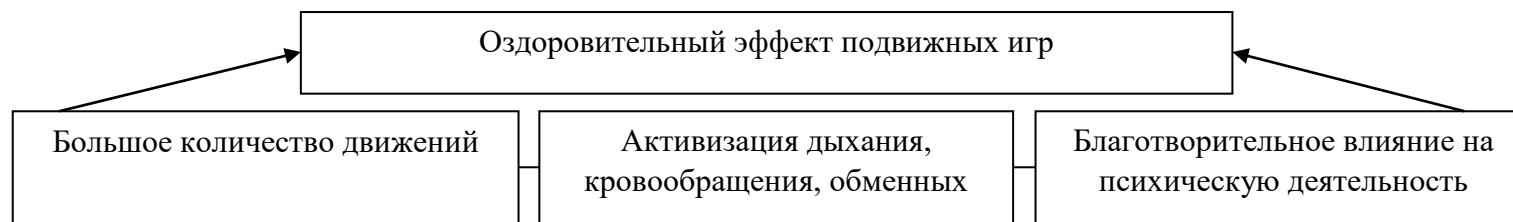
Развитие умственных способностей

- Приобретение навыков действий в соответствии с правилами;
- Умение осознанно действовать в соответствии с меняющейся ситуацией;
- Активизация памяти, внимания, мышления, воображения.

Освоение нравственных норм, правил поведения, эстетических ценностей общества

- Приобретение навыков действия в коллективе (команде), подчинении общим требованиям;
- Сознательное выполнение правил формирует волю, самообладание, выдержку, умение контролировать свои поступки.





Классификация подвижных игр

По возрасту

По степени подвижности

- Игры с малой подвижностью;
- Игры со средней подвижностью;
- Игры с большой подвижностью.

По видам движений

- Игры с бегом
- Игры с мячом (в том числе с метанием);
- Игры с прыжками;
- Игры с упражнениями на равновесие;
- Игры с лазанием и ползанием.

Формы организации физического развития

Физкультурные занятия

Физкультурно-оздоровительная работа в режиме дня

- Утренняя гимнастика и гимнастика после сна;
- Подвижные игры и физические упражнения, в том числе на прогулке;
- Физкультминутки и динамические паузы;
- Закаливающие процедуры.

Самостоятельная двигательная деятельность детей

Активный отдых

- Туристические прогулки;
- Физкультурный досуг;
- Физкультурные праздники;
- Дни здоровья.

Комплексная система физкультурно-оздоровительной работы

Условия двигательной активности детей	Двигательная деятельность+психологическая поддержка	Закаливание	Организация рационального питания	Диагностика уровня физического развития, состояния здоровья
<p>Гибкий режим Занятия по подгруппам РППС Индивидуальный режим пробуждения после дневного сна</p>	<p>Утренняя гимнастика Прием детей на улице в теплое время года Физкультурные занятия Музыкальные занятия Двигательная активность на прогулке Физкультура на свежем воздухе Подвижные игры Гимнастика после сна Физкультурные досуги, забавы, игры Спортивно-ритмическая гимнастика Игры, хороводы, игровые упражнения Оценка эмоционального состояния детей с последующей коррекцией плана работы психогимнастика</p>	<p>Утренний прием на воздухе в теплое время года Облегченная форма одежды Ходьба босиком в спальне до и после сна Одностороннее проветривание во время сна (+17 +19 градусов) Воздушные ванны Обширное умывание Кислородные коктейли</p>	<p>Организация второго завтрака (соки, фрукты) Введение овощей и фруктов в обед и полдник Строгое выполнение натуральных норм питания Замена продуктов для детей –аллергиков Соблюдение питьевого режима Гигиена приема пищи Индивидуальный подход к детям во время приема пищи Расстановка мебели в соответствии с СанПин</p>	<p>Диагностика уровня физического развития Диспансеризация детей с привлечением врачей детской поликлиники Диагностика физической подготовленности к обучению к школе Обследование психоэмоционального состояния детей психологом</p>

Виды задачи и необходимые условия для двигательной деятельности ребенка (необходимый минимум)

Виды двигательной активности	Физиологическая и воспитательные задачи	Необходимые условия	Ответственные
Движение во время бодрствования	Удовлетворение органической потребности в движении. Воспитание свободы движений, ловкости, смелости, гибкости	Наличие в групповых помещениях, на участках детского сада места для движения. Одежда, не стесняющая движения. Игрушки и пособия, побуждающие ребенка к движениям.	Заместитель заведующего по ВМР Воспитатели Инструктор по физической культуре
Подвижные игры	Воспитание умений двигаться в соответствии с заданными условиями, воспитание волевого (произвольного) внимания через овладение умением выполнять правила игры	Знание правил игры	Воспитатели Инструктор по физической культуре
Движения под музыку	Воспитание чувства ритма, умения выполнять движения под музыку	Музыкальное сопровождение	Музыкальный руководитель Инструктор по физической культуре Воспитатели
Утренняя гимнастика и гимнастика после сна	Стремление сделать более физиологическим и психологическим комфортным переход от сна к бодрствованию через движения	Знание воспитателем комплексов гимнастики после сна, наличие места для проведения гимнастики	Воспитатели Инструктор по физической культуре

Примерный двигательный режим детей дошкольного возраста (3-7 лет)

№	Формы работы	Виды двигательной активности	Младший дошкольный возраст	Старший дошкольный возраст
---	--------------	------------------------------	----------------------------	----------------------------

п/п			Младшая группа 3-4 года	Средняя группа 4-5 лет	Старшая группа 5-6 лет	Подготовительная группа 6-7 лет
1	Физкультурные занятия	В помещении	2 раза в неделю 15 минут	2 раза в неделю 20 минут	2 раза в неделю 22 минуты	2 раза в неделю 30 минут
		На улице	1 раз в неделю 15 минут	1 раз в неделю 20 минут	1 раз в неделю 22 минуты	1 раз в неделю 30 минут
	Физкультурно-оздоровительная работа в режиме дня	Утренняя гимнастика	Ежедневно 5 минут	Ежедневно 6 минут	Ежедневно 8 минут	Ежедневно 10 минут
		Подвижные и спортивные игры и упражнения на прогулке	Ежедневно 2 раза (утром и вечером) 15 минут	Ежедневно 2 раза (утром и вечером) 20 минут	Ежедневно 2 раза (утром и вечером) 25 минут	Ежедневно 2 раза (утром и вечером) 30 минут
		Физкультминутки (в середине статического занятия)	Ежедневно 5 минут В зависимости от вида и содержания занятий	Ежедневно 5 минут В зависимости от вида и содержания занятий	Ежедневно 5 минут В зависимости от вида и содержания занятий	Ежедневно 5 минут В зависимости от вида и содержания занятий
Активный отдых	Физкультурный досуг	1 раз в месяц 20 минут	1 раз в месяц 20 минут	1 раз в месяц 30 минут	1 раз в месяц 40 минут	
	Физкультурный праздник	-	2 раза в год до 45 минут	2 раза в год до 60 минут	2 раза в год до 60 минут	
	День здоровья	1 раз в квартал	1 раз в квартал	1 раз в квартал	1 раз в квартал	
Самостоятельная двигательная деятельность	Самостоятельное использование физкультурного и спортивно-игрового оборудования	Ежедневно	Ежедневно	Ежедневно	Ежедневно	
	Самостоятельные подвижные и спортивные игры	Ежедневно	Ежедневно	Ежедневно	Ежедневно	

Лечебно-профилактические и оздоровительные мероприятия

№ п/п	Виды	Особенности организации
<i>Закаливание в соответствии с медицинскими показаниями</i>		
	Обширное умывание после дневного сна (мытьё рук до локтя)	Дошкольные группы ежедневно
	Ходьба босиком	Дошкольные группы ежедневно
	Физические упражнения, проводимые в легкой спортивной одежде в помещении и на открытом воздухе	Дошкольные группы ежедневно
	Широкая аэрация помещений	Все возрастные группы, согласно графику проветривания
	Правильно организованная прогулка	Все возрастные группы
	Воздушные и солнечные процедуры	Все возрастные группы
<i>Профилактические мероприятия</i>		
	Витаминотерапия	Два раза в год (осень, весна)
	Употребление фитонцидов (лук, чеснок)	Осенне-зимний период, эпидпоказания
	Чеснокотерапия (чесночные бусы)	Осенне-зимний период, эпидпоказания
<i>Медицинские</i>		
	Мониторинг здоровья воспитанников	В течении года
	Плановые медицинские осмотры	2 раза в год
	Антропометрические измерения	2 раза в год
	Профилактические прививки	В соответствии с общероссийским календарем
	Кварцевание	Ежедневно, в соответствии с графиком кварцевания
	Организация и контроль питания детей	Ежедневно

Физкультурно-оздоровительные

Корректирующие упражнения (улучшение осанки, плоскостопие, зрение)	Ежедневно
Зрительная гимнастика	Ежедневно
Пальчиковая гимнастика	Ежедневно
Дыхательная гимнастика	Ежедневно
Элементы точечного массажа	Ежедневно
Динамические паузы	Ежедневно
Релаксация	В соответствии с индивидуальным планом педагога-психолога
Сказкотерапия	В соответствии с индивидуальным планом педагога-психолога

2.1.2. Образовательный модуль «Социально-коммуникативное развитие»

Цель: позитивная социализация детей дошкольного возраста, приобщение детей к социокультурным нормам, традициям семьи, общества и государства.

Задачи:

- Усвоение норм и ценностей, принятых в обществе, включая моральные и нравственные ценности;
- Развитие общения и взаимодействия ребёнка со взрослыми и сверстниками;
- Становление самостоятельности, целенаправленности и саморегуляции собственных действий;
- Развитие социального и эмоционального интеллекта, эмоциональной отзывчивости, сопереживания;
- Формирование уважительного отношения и чувства принадлежности к своей семье и к сообществу детей и взрослых в Детском саду;
- Формирование позитивных установок к различным видам труда и творчества;
- Формирование основ безопасного поведения в быту, социуме, природе;
- Формирование готовности к совместной деятельности со сверстниками.

Направления:

- Развитие игровой деятельности детей;
- Формирование основ безопасности жизнедеятельности детей дошкольного возраста;
- Патриотическое воспитание;
- Трудовое воспитание;

«Развитие игровой деятельности детей дошкольного возраста»

Классификация игр детей дошкольного возраста (по Е.В. Зворыгиной и С.Л. Новоселовой)

Игры, возникающие по инициативе детей	Игры, возникающие по инициативе взрослого	Народные игры
Игры-экспериментирования: <ul style="list-style-type: none"> • С природными объектами; • С игрушками; • С животными. 	Обучающие игры: <ul style="list-style-type: none"> • Сюжетно-дидактические; • Подвижные; • Музыкально-дидактические; • Учебные. 	Обрядовые игры: <ul style="list-style-type: none"> • Семейные; • Сезонные; • Культовые.
Сюжетные самодельные игры: <ul style="list-style-type: none"> • Сюжетно-отобразительные; • Сюжетно-ролевые игры; • Режиссерские • Театрализованные 	Досуговые игры: <ul style="list-style-type: none"> • Интеллектуальные; • Игры-забавы, развлечения; • Театрализованные; • Празднично-карнавальные. 	Досуговые: <ul style="list-style-type: none"> • Игрища; • Тихие игры; • Игры-забавы.

- Основа сюжетно-ролевой игры – мнимая, или воображаемая ситуация;
- Характерная черта – самостоятельность детей;
- Через игру ребенок воплощает свои взгляды, представления;
- Дети отражают отношение к тому событию, которое они разыгрывают.

Предпосылки сюжетно-ролевой игры

- Первый этап – ознакомительная игра. Взрослые организуют предметно-игровую деятельность ребенка, используя разнообразные игрушки.
- Второй этап – отобразительная игра. Действия ребенка направлены на выявление специфических свойств предмета и на достижение с его помощью определенного эффекта.
- Третий этап – сюжетно-отобразительная игра. Дети активно отображают впечатления, полученные в повседневной жизни.

Формирование взаимоотношений в сюжетно-ролевой игре (А.П. Усова)

- *Уровень не организованного поведения*, которое ведет к разрушению игр других детей;
- *Уровень одиночных игр*. Ребенок не вступает во взаимодействие с другими детьми, но и не мешает им играть;
- *Уровень игр рядом*. Дети могут играть вместе, но каждый действует в соответствии со своей игровой целью;
- *Уровень кратковременного общения*. Ребенок на какое-то время подчиняет свои действия общему замыслу;
- *Уровень длительного общения*. Взаимодействие на основе интереса к содержанию игры;
- *Уровень постоянного взаимодействия* на основе общих интересов, избирательных ситуаций.

Компоненты сюжетно-ролевой игры

- *Сюжет игры* – это сфера действительности, которая воспроизводится детьми, отражении определенных действий, событий из жизни и деятельности окружающих.
- *Содержание игры* – это то, что воспроизводится ребенком в качестве центрального и характерного момента деятельности и отношений между взрослыми в бытовой, трудовой и общественной деятельности.
- *Роль* – игровая позиция, ребенок отождествляет себя с каким-либо персонажем сюжета и действует в соответствии с представлениями о данном персонаже.

Метод руководства сюжетно-ролевой игрой (по Н.Я. Михайленко и Н.А. Коротковой)

- *Первый принцип*: для того чтобы дети овладели игровыми умениями, воспитатель должен играть вместе с ними;
- *Второй принцип*: на каждом возрастном этапе игра разворачивается особым образом, так чтобы детьми «открывался» и усваивался новый более сложный способ построения игры;
- *Третий принцип*: на каждом этапе при формировании игровых умений необходимо ориентировать детей как на осуществление игрового действия, так и на пояснение его смысла партнерам.

«Формирование основ безопасности жизнедеятельности»

Цели: формирование основ безопасности собственной жизнедеятельности. Формирование предпосылок экологического сознания (безопасности окружающего мира)

Задачи:

- формирование представлений об опасных для человека и окружающего мира природы ситуациях и способах поведения в них;
- приобщение к правилам безопасного для человека и окружающего мира природы поведения;
- передачу детям знаний о правилах безопасности дорожного движения в качестве пешехода и пассажира транспортного средства;
- формирование осторожного и осмотрительного отношения к потенциально опасным для человека и окружающего мира природы ситуациям.

Основные направления работы по основам безопасности жизнедеятельности (содержание воспитательно-образовательной работы) в соответствии с программой Н.Е. Вераксы «От рождения до школы»

Первая младшая группа (2 до 3 лет)	
Безопасное поведение в природе	Знакомить с элементарными правилами безопасного поведения в природе (не подходить к незнакомым животным, не гладить их, не дразнить, не брать в рот растения и прочее).
Безопасность на дорогах	Формирование первичные представления о машинах, улице, дороге. Знакомит с некоторыми видами транспортных средств.
Безопасность собственной жизнедеятельности	Знакомить с предметным миром и правилами безопасного обращения с предметами. Знакомить с понятиями «можно-нельзя», «опасно». Формировать представления о правилах безопасного поведения в играх с песком и водой (воду не пить, песком не бросаться и т.д.).
Вторая младшая группа (3-4 года)	
Безопасное поведение в природе	Формировать представления о простейших взаимосвязях в живой и неживой природе. Знакомить с правилами поведения в природе (не рвать без надобности растения, не ломать ветки деревьев, не трогать животных и др.).
Безопасность на дорогах	Расширять ориентировку в окружающем пространстве. Знакомить детей с правилами дорожного движения. Учить различать проезжую часть дороги, тротуар, понимать значение зеленого, желтого и красного сигналов светофора. Формировать первичные представления о безопасном поведении на дорогах (переходить дорогу, держась за руку взрослого). Знакомить с работой водителя
Безопасность собственной жизнедеятельности	Знакомить с источниками опасности дома (горячая плита, утюг и др.). Формировать навыки безопасного передвижения в помещении (осторожно спускаться и подниматься по лестнице, держась за перила; открывать и закрывать двери, держась за дверную ручку). Формировать умение соблюдать правила в играх с мелкими предметами (не засовывать предметы в ухо, нос; не брать их в рот). Развивать умение обращаться за помощью к взрослым. Развивать умение соблюдать правила безопасности в играх с песком, водой, снегом.
Средняя группа (4-5 лет)	
Безопасное поведение в природе	Продолжать знакомить с многообразием животного и растительного мира, с явлениями неживой природы. Формировать элементарные представления о способах взаимодействия с животными и растениями, о правилах поведения в природе. Формировать понятия: «съедобное», «несъедобное», «лекарственные растения». Знакомить с опасными насекомыми и ядовитыми растениями.
Безопасность на дорогах	Развивать наблюдательность, умение ориентироваться в помещении и на участке детского

	сада, в ближайшей местности. Продолжать знакомить с понятиями «улица», «дорога», «перекресток», «остановка общественного транспорта» и элементарными правилами поведения на улице. Подводить детей к осознанию необходимости соблюдать правила дорожного движения. Уточнять знания детей о назначении светофора и работе полицейского. Знакомить с различными видами городского транспорта, особенностями их внешнего вида и назначения («Скорая помощь», «Пожарная», машина МЧС, «Полиция», трамвай, троллейбус, автобус). Знакомить со знаками дорожного движения «Пешеходный переход», «Остановка общественного транспорта». Формировать навыки культурного поведения в общественном транспорте
Безопасность собственной жизнедеятельности	Знакомить с правилами безопасного поведения во время игр. Рассказывать о ситуациях, опасных для жизни и здоровья. Знакомить с назначением, работой и правилами пользования бытовыми электроприборами (пылесос, электрочайник, утюг и др.). Закреплять умение пользоваться столовыми приборами (вилка, нож), ножницами. Знакомить с правилами езды на велосипеде. Знакомить с правилами поведения с незнакомыми людьми. Рассказывать детям о работе пожарных, причинах возникновения пожаров и правилах поведения при пожаре.
Старшая группа (5-6 лет)	
Безопасное поведение в природе	Формировать основы экологической культуры и безопасного поведения в природе. Формировать понятия о том, что в природе все взаимосвязано, что человек не должен нарушать эту взаимосвязь, чтобы не навредить животному и растительному миру. Знакомить с явлениями неживой природы (гроза, гром, молния, радуга), с правилами поведения при грозе. Знакомить детей с правилами оказания первой помощи при ушибах и укусах насекомых
Безопасность на дорогах	Уточнять знания детей об элементах дороги (проезжая часть, пешеходный переход, тротуар), о движении транспорта, о работе светофора. Знакомить с названиями ближайших к детскому саду улиц и улиц, на которых живут дети. Знакомить с правилами дорожного движения, правилами передвижения пешеходов и велосипедистов. Продолжать знакомить с дорожными знаками: «Дети», «Остановка трамвая», «Остановка автобуса», «Пешеходный переход», «Пункт первой медицинской помощи», «Пункт питания», «Место стоянки», «Въезд запрещен», «Дорожные работы», «Велосипедная дорожка».
Безопасность собственной жизнедеятельности	Закреплять основы безопасности жизнедеятельности человека. Продолжать знакомить с правилами безопасного поведения во время игр в разное время года (купание в водоемах, катание на велосипеде, на санках, коньках, лыжах и др.). Расширять знания об источниках опасности в быту (электроприборы, газовая плита, утюг и др.). Закреплять навыки

	<p>безопасного пользования бытовыми предметами. Уточнять знания детей о работе пожарных, о причинах пожаров, об элементарных правилах поведения во время пожара. Знакомить с работой службы спасения — МЧС. Закреплять знания о том, что в случае необходимости взрослые звонят по телефонам «01», «02», «03». Формировать умение обращаться за помощью к взрослым. Учить называть свое имя, фамилию, возраст, домашний адрес, телефон.</p>
<p>Подготовительная группа (6-7 лет)</p>	
<p>Безопасное поведение в природе</p>	<p>Формировать основы экологической культуры. Продолжать знакомить с правилами поведения на природе. Знакомить с Красной книгой, с отдельными представителями животного и растительного мира, занесенными в нее. Уточнять и расширять представления о таких явлениях природы, как гроза, гром, молния, радуга, ураган, знакомить с правилами поведения человека в этих условиях.</p>
<p>Безопасность на дорогах</p>	<p>Систематизировать знания детей об устройстве улицы, о дорожном движении. Знакомить с понятиями «площадь», «бульвар», «проспект». Продолжать знакомить с дорожными знаками — предупреждающими, запрещающими и информационно-указательными. Подводить детей к осознанию необходимости соблюдать правила дорожного движения.</p> <p>Расширять представления детей о работе ГИБДД. Воспитывать культуру поведения на улице и в общественном транспорте. Развивать свободную ориентировку в пределах ближайшей к детскому саду местности. Формировать умение находить дорогу из дома в детский сад на схеме местности.</p>
<p>Безопасность собственной жизнедеятельности</p>	<p>Формировать представления о том, что полезные и необходимые бытовые предметы при неумелом обращении могут причинить вред и стать причиной беды (электроприборы, газовая плита, инструменты и бытовые предметы). Закреплять правила безопасного обращения с бытовыми предметами. Закреплять правила безопасного поведения во время игр в разное время года (купание в водоемах, катание на велосипеде, катание на санках, коньках, лыжах и др.). Подвести детей к пониманию необходимости соблюдать меры предосторожности, учить оценивать свои возможности по преодолению опасности. Формировать у детей навыки поведения в ситуациях: «Один дома», «Потерялся», «Заблудился». Формировать умение обращаться за помощью к взрослым. Расширять знания детей о работе МЧС, пожарной службы, службы скорой помощи. Уточнять знания о работе пожарных, правилах поведения при пожаре. Закреплять знания о том, что в случае необходимости взрослые звонят по телефонам «01», «02», «03». Закреплять умение называть свое имя, фамилию, возраст, домашний адрес, телефон.</p>

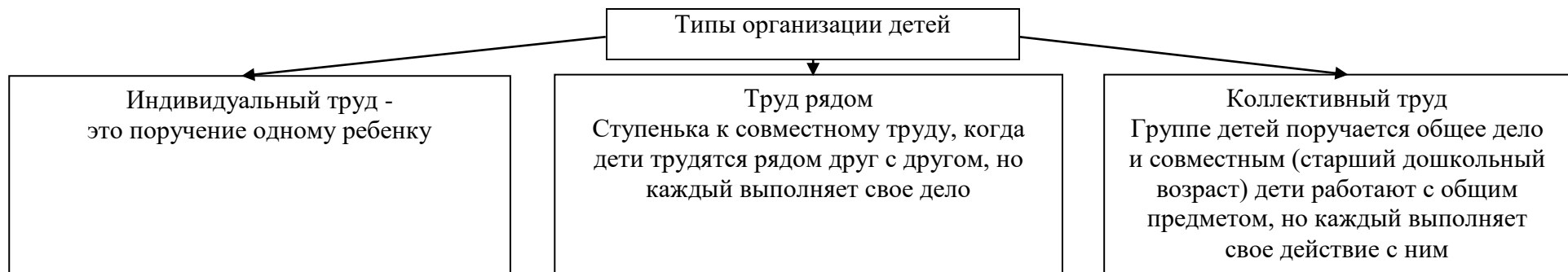
«Трудовое воспитание детей дошкольного возраста»

Цель: формирование положительного отношения к труду.

Задачи:

- Воспитание в детях уважительного отношения к труженику и результатам его труда, желания подражать ему в своей деятельности, проявлять нравственные качества. (Решение этой задачи должно привести к развитию осознания важности труда для общества).
- Обучение детей трудовым умениям, навыкам организации и планирования своего труда, осуществлению самоконтроля и самооценки. (Решение этой задачи должно привести к формированию интереса к овладению новыми навыками, ощущению радости от своих умений, самостоятельности).
- Воспитание нравственно-волевых качеств (настойчивости, целеустремленности, ответственности за результат своей деятельности), привычки к трудовому усилию. (Это должно привести к формированию у детей готовности к труду, развитию самостоятельности).
- Воспитание нравственных мотивов деятельности, побуждающих включаться в труд при необходимости. (Действие этих мотивов должно вызывать у ребенка активное стремление к получению качественного результата, ощущению радости от собственного труда).
- Воспитание гуманного отношения к окружающим: умения и желания включаться в совместный труд со сверстниками, проявлять доброжелательность, активность и инициативу, стремление к качественному выполнению общего дела, осознания себя как члена детского общества.





Методы и приемы трудового воспитания детей

I группа методов: формирование нравственных представлений, суждений, оценок.

- Решение маленьких логических задач, загадок.
- Приучение к размышлению, логические беседы.
- Беседы на этические темы.
- Чтение художественной литературы.
- Рассматривание иллюстраций.
- Рассказывание и обсуждение картин, иллюстраций.
- Просмотр телепередач, диафильмов, видеофильмов.
- Задачи на решение коммуникативных ситуаций.
- Придумывание сказок.

II группа методов: создание у детей практического опыта трудовой деятельности.

- Приучение к положительным формам общественного поведения.
- Показ действий.
- Пример взрослого и детей.
- Целенаправленное наблюдение.
- Организация интересной деятельности (общественно-полезный труд).
- Разыгрывание коммуникативных ситуаций.
- Создание контрольных педагогических ситуаций.

Модуль организации различных видов детской деятельности в процессе реализации основной и вариативной части рабочей программы по образовательной области

«Социально-коммуникативное развитие»

Содержание	Возраст	Совместная деятельность	Режимные моменты	Самостоятельная деятельность
<p>Развитие игровой деятельности:</p> <ul style="list-style-type: none"> • Сюжетно-ролевые игры • Подвижные игры • Театрализованные игры • Дидактические игры 	2-7 лет	Занятия, экскурсии, наблюдения, чтение художественной литературы, видеоинформация, досуги, праздники, обучающие игры, досуговые игры, народные игры. Самостоятельные сюжетно-ролевые игры, дидактические игры, досуговые игры с участием воспитателей	В соответствии с режимом дня	Игры экспериментирование Сюжетные самостоятельные игры (с собственными знаниями детей на основе их опыта). Внеигровые формы: самостоятельность дошкольников; изобразительная деятельность; труд в природе; экспериментирование; конструирование; бытовая деятельность; наблюдение
<p>Приобщение к элементарным общепринятым нормам и правилам взаимоотношения со сверстниками и взрослыми</p>	2-5 лет	Беседы, обучение, чтение худ. литературы, дидактические игры, игровые занятия, сюжетно ролевые игры, игровая деятельность (игры в парах, совместные игры с несколькими партнерами, пальчиковые игры)	Индивидуальная работа во время утреннего приема (беседы, показ); Культурно-гигиенические процедуры (объяснение, напоминание); Игровая деятельность во время прогулки (объяснение, напоминание)	Игровая деятельность, дидактические игры, сюжетно ролевые игры, самообслуживание
	5-7 лет	Беседы-занятия, чтение худ. литературы, проблемные ситуации, поисково-творческие задания, экскурсии, праздники, просмотр видеофильмов, театрализованные постановки, решение задач	Индивидуальная работа во время утреннего приема Культурно-гигиенические процедуры (напоминание); Игровая деятельность во время прогулки (напоминание);	Игровая деятельность (игры в парах, совместные игры с несколькими партнерами, хороводные игры, игры с правилами), дидакт. игры, сюжетно-ролевые игры, дежурство, самообслуживание, подвижные, театрализованные

			дежурство; тематические досуги. Минутка вежливости	игры, продуктивная деятельность,
Формирование гендерной, семейной и гражданской принадлежности: <ul style="list-style-type: none"> • образ Я • семья • детский сад • родная страна • наша армия (старший дошкольный возраст) • наша планета (старший дошкольный возраст) 	2-5 лет	Игровые упражнения, познавательные беседы, дидактические игры, праздники, музыкальные досуги, развлечения, чтение, рассказ, экскурсия	Прогулка Самостоятельная деятельность Тематические досуги Труд	сюжетно-ролевая игра, дидактическая игра, настольно-печатные игры
	5-7 лет	Викторины, КВН, познавательные досуги, тематические досуги, Чтение, рассказ, экскурсия	Тематические досуги Создание коллекций Проектная деятельность Исследовательская деятельность	Сюжетно-ролевая игра, дидактическая игра, настольнопечатные игры, продуктивная деятельность, дежурство
Формирование патриотических чувств	5-7 лет	Познавательные беседы, развлечения, моделирование, настольные игры, чтение, творческие задания, видеофильмы	Игра Наблюдение Упражнение	рассматривание иллюстраций, дидактическая игра, изобразительная деятельность
Формирование основ собственной безопасности ребенка и другие люди <ul style="list-style-type: none"> • ребенок и природа • ребенок дома • ребенок и улица 	3-7 лет	Беседы, обучение, чтение, объяснение, напоминание Упражнения, Рассказ Продуктивная деятельность Рассматривание иллюстраций Рассказы, чтение, Целевые прогулки	Минутка безопасности Показ, объяснение, бучение, напоминание	Продуктивная деятельность Для самостоятельной игровой деятельности - разметка дороги вокруг детского сада, Творческие задания, Рассматривание иллюстраций, Дидактическая игра, Продуктивная деятельность
Развитие трудовой деятельности				
<ul style="list-style-type: none"> • самообслуживание 	2-3 года	Напоминание, беседы, потешки Разыгрывание игровых ситуаций	Показ, объяснение, обучение, наблюдение. Напоминание Создание ситуаций, побуждающих детей к	Дидактическая игра Просмотр видеофильмов

			проявлению навыков самообслуживания	
	3-5 лет	Упражнение, беседа, объяснение, поручение, чтение и рассматривание книг познавательного характера о труде взрослых, досуг	Показ, объяснение, обучение, напоминание Создание ситуаций побуждающих детей к оказанию помощи сверстнику и взрослому.	Рассказ, потешки, Напоминание Просмотр видеофильмов, Дидактические игры
	5-7 лет	Чтение художественной литературы Поручения, игровые ситуации, досуг	Объяснение, обучение, напоминание Дидактические и развивающие игры	Дидактические игры, рассматривание иллюстраций, сюжетно-ролевые,
Хозяйственно-бытовой труд	2-3 года	Обучение, наблюдение поручения, Рассматривание иллюстраций. Чтение художественной литературы, просмотр видеофильмов	Обучение, показ, объяснение, Наблюдение. Создание ситуаций, побуждающих детей к проявлению навыков самостоятельных трудовых действий	Продуктивная деятельность, поручения, совместный труд детей
	3-5 лет	Обучение, поручения, совместный труд, дидактические игры, продуктивная деятельность Чтение художественной литературы, просмотр видеофильмов	Обучение, показ, объяснение, напоминание Дидактические и развивающие игры. Создание ситуаций, побуждающих детей к закреплению желания бережного отношения к своему труду и труду других людей	Творческие задания, дежурство, задания, поручения, совместный труд детей

	5-7 лет	Обучение, коллективный труд, поручения, дидактические игры, продуктивная деятельность, экскурсии	Обучение, показ, объяснение Трудовые поручения, участие в совместной со взрослым в уборке игровых уголков, участие в ремонте атрибутов для игр детей и книг. Уборка постели после сна, Сервировка стола, Самостоятельно раскладывать подготовленные воспитателем материалы для	Творческие задания, дежурство, задания, поручения
Труд в природе	2-3 года	Обучение, совместный труд детей и взрослых, беседы, чтение художественной литературы	Показ, объяснение, обучение, наблюдение Дидактические и развивающие игры. Создание ситуаций, побуждающих детей к проявлению заботливого отношения к природе. Наблюдение, как взрослый ухаживает за растениями и животными. Наблюдение за изменениями, произошедшими со знакомыми растениями и животными	Продуктивная деятельность, тематические досуги
	3-5 лет	Обучение, совместный труд детей и взрослых, беседы, чтение	Показ, объяснение, обучение напоминания	Продуктивная деятельность, ведение календаря природы

		художественной литературы, дидактическая игра Просмотр видеофильмов	Дидактические и развивающие игры. Трудовые поручения, участие в совместной работе со взрослым в уходе за растениями и животными, уголка природы Выращивание зелени для корма птиц в зимнее время. Работа на огороде и цветнике. Подкормка птиц.	совместно с воспитателем, тематические досуги
	5-7 лет	Обучение, совместный труд детей и взрослых, беседы, чтение художественной литературы, дидактическая игра. Просмотр видеофильмов целевые прогулки	Показ, объяснение, обучение, напоминания Дежурство в уголке природы. Дидактические и развивающие игры. Трудовые поручения, участие в совместной работе со взрослым в уходе за растениями и животными, уголка природы	Продуктивная деятельность, ведение календаря природы, тематические досуги
Ручной труд		Совместная деятельность детей и взрослых, продуктивная деятельность	Показ, объяснение, обучение, напоминание Дидактические и развивающие игры. Трудовые поручения, Участие со взрослым по	Продуктивная деятельность

			ремонт атрибутов для игр детей, подклейке книг, Изготовление пособий для занятий, самостоятельное планирование трудовой деятельности Работа с природным материалом, бумагой, тканью. игры и игрушки своими руками	
Формирование первичных представлений о труде взрослых	2-5 лет	Наблюдение, целевые прогулки, рассказывание, чтение. Рассмотрение иллюстраций	Дидактические игры, Сюжетно-ролевые игры, чтение, закрепление	Сюжетно-ролевые игры, обыгрывание, дидактические игры. Практическая деятельность
	5-7 лет	Экскурсии, наблюдения, рассказы, обучение, чтение, рассмотрение иллюстраций, просмотр видео	Дидактические игры, обучение, чтение, практическая деятельность, встречи с людьми интересных профессий, создание альбомов	Дидактические игры, сюжетно-ролевые игры

2.1.3. Образовательный модуль «Познавательное развитие»

Цель: развитие познавательных интересов и познавательных способностей детей, которые можно подразделить на сенсорные, интеллектуально-познавательные и интеллектуально-творческие.

Задачи:

- Развитие интересов детей, любознательности и познавательной мотивации.
- Формирование познавательных действий, становление сознания.
- Развитие воображения и творческой активности.
- Формирование первичных представлений о себе, других людях, объектах окружающего мира, о свойствах и отношениях объектов окружающего мира (форме, цвете, размере, материале, звучании, ритме, темпе, количестве, числе, части и целом, пространстве и времени, движении и покое, причинах и следствиях и др.).

- Формирование первичных представлений о малой родине и Отечестве, представлений о социокультурных ценностях народа, об отечественных традициях и праздниках.
- Формирование первичных представлений о планете Земля как общем доме людей, об особенностях её природы, многообразии стран и народов.

Основные направления работы по познавательному развитию в соответствии с программой Н.Е. Вераксы «От рождения до школы»

Развитие познавательно-исследовательской деятельности	Развитие познавательных интересов детей, расширение опыта ориентировки в окружающем, сенсорное развитие, развитие любознательности и познавательной мотивации; формирование познавательных действий, становление сознания; развитие воображения и творческой активности; формирование первичных представлений об объектах окружающего мира, о свойствах и отношениях объектов окружающего мира (форме, цвете, размере, материале, звучании, ритме, темпе, причинах и следствиях и др.). Развитие восприятия, внимания, памяти, наблюдательности, способности анализировать, сравнивать, выделять характерные, существенные признаки предметов и явлений окружающего мира; умения устанавливать простейшие связи между предметами и явлениями, делать простейшие обобщения.
Приобщение к социокультурным ценностям	Ознакомление с окружающим социальным миром, расширение кругозора детей, формирование целостной картины мира. Формирование первичных представлений о малой родине и Отечестве, представлений о социокультурных ценностях нашего народа, об отечественных традициях и праздниках. Формирование элементарных представлений о планете Земля как общем доме людей, о многообразии стран и народов мира.
Формирование элементарных математических представлений	Формирование элементарных математических представлений, первичных представлений об основных свойствах и отношениях объектов окружающего мира: форме, цвете, размере, количестве, числе, части и целом, пространстве и времени.
Ознакомление с миром природы	Ознакомление с природой и природными явлениями. Развитие умения устанавливать причинно-следственные связи между природными явлениями. Формирование первичных представлений о природном многообразии планеты Земля. Формирование элементарных экологических представлений. Формирование понимания того, что человек — часть природы, что он должен беречь, охранять и защищать ее, что в природе все взаимосвязано, что жизнь человека на Земле во многом зависит от окружающей среды. Воспитание умения правильно вести себя в природе. Воспитание любви к природе, желания беречь ее.

«Познавательно-исследовательская деятельность»

Цель: Развитие познавательных интересов детей, расширение опыта ориентировки в окружающем, сенсорное развитие, развитие любознательности и познавательной мотивации.

Задачи:

- формирование познавательных действий, становление сознания;
- развитие воображения и творческой активности; формирование первичных представлений об объектах окружающего мира, о свойствах и отношениях объектов окружающего мира (форме, цвете, размере, материале, звучании, ритме, темпе, причинах и следствиях и др.);
- Развитие восприятия, внимания, памяти, наблюдательности, способности анализировать, сравнивать, выделять характерные, существенные признаки предметов и явлений окружающего мира; умения устанавливать простейшие связи между предметами и явлениями, делать простейшие обобщения.



Виды познавательно-исследовательской деятельности:

- *Поисково-исследовательская*: совместная работа педагога и детей по решению проблемных вопросов. Реализуется в эвристических беседах («Зачем мыть руки с мылом?», «Почему распускаются почки на деревьях?», «Почему не тонет в речке мячик?»), наблюдениях (за природными явлениями и объектами, простыми веществами);
- *Учебно-познавательная*: самостоятельная деятельность воспитанников по усвоению и применению приобретённых в ходе образовательного процесса знаний, умений, навыков. Реализуется при помощи ТРИЗ-технологий в дидактических играх на совершенствование пространственного, предметного, аналитического мышления; самостоятельных наблюдений на занятиях и прогулках.
- *Познавательно-практическая*: стихийная или организованная педагогом деятельность воспитанников по получению информации практическим путём. Реализуется в опытах и экспериментах.

- *Предметно-исследовательская:* совместная или самостоятельная деятельность воспитанников по установлению причинно-следственных связей в окружающем мире и расширению знаний о свойствах объектов. Реализуется в исследованиях различных материалов (ткань, дерево, бумага, пластмасса, краски, чернила), живых существ и растений в процессе роста, явлений природы в течение года.

«Ознакомление с социальным миром»

Цель: Ознакомление с окружающим социальным окружением, расширение кругозора детей, формирование целостной картины мира.

задачи:

- Формирование первичных представлений о малой Родине и Отечестве, представлений о социокультурных ценностях нашего народа, об отечественных традициях и праздниках;
- Формирование гражданской принадлежности, воспитание любви к Родине, гордости за ее достижения, патриотических чувств.
- Формирование элементарных представлений о планете Земля как общем доме людей, о многообразии стран и народов мира.


Триединая функция знаний о социальном мире:

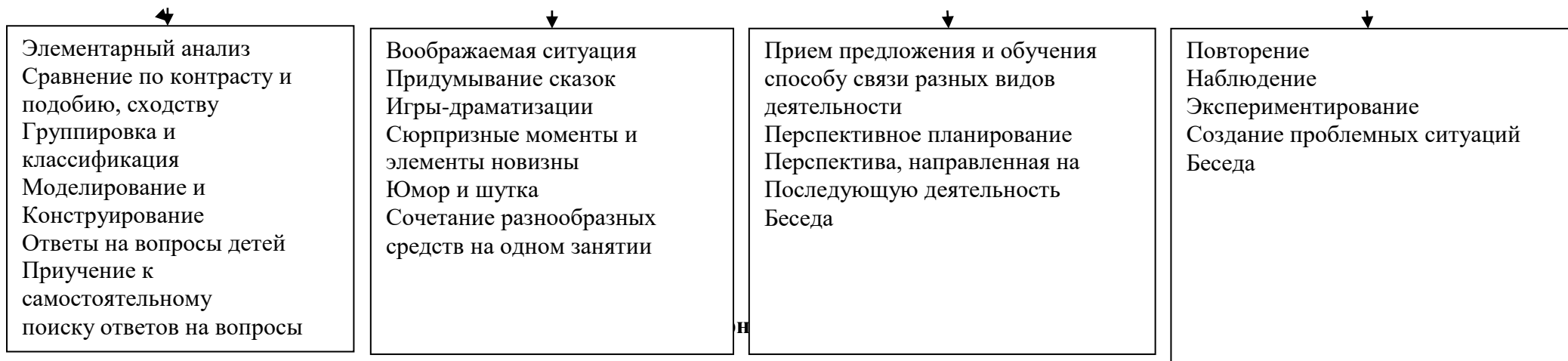
- Знания должны нести информацию (информативность знаний).
- Знания должны вызывать эмоции, чувства, отношения (эмоциогенность знаний).
- Знания должны побуждать к деятельности, поступкам (побудительность).

Формы организации образовательной деятельности

- Познавательные эвристические беседы.
- Чтение художественной литературы.
- Изобразительная и конструктивная деятельность.
- Экспериментирование и опыты.
- Музыка.
- Игры (сюжетно-ролевые, драматизации, подвижные).
- Наблюдения.
- Трудовая деятельность.
- Праздники и развлечения.
- Индивидуальные беседы.

Методы, позволяющие педагогу наиболее эффективно проводить работу по ознакомлению детей с социальным миром





Цель: Формирование элементарных математических представлений, первичных представлений об основных свойствах и отношениях объектов окружающего мира: форме, цвете, размере, количестве, числе, части и целом, пространстве и времени.

Задачи:

- Формировать представление о числе.
- Формировать геометрические представления.
- Формировать представление о преобразованиях (временные представления, представления об изменении количества, об арифметических действиях).
- Развивать сенсорные возможности.
- Формировать навыки выражения количества через число (формирование навыков счета и измерения различных величин)
- Развивать логическое мышление (формирование представлений о порядке и закономерности, об операциях классификации, знакомство с элементами логики высказываний) навыков счета и измерения различных величин.
- Развивать абстрактное воображение, образную память, ассоциативное мышление, мышление по аналогии – предпосылки творческого продуктивного мышления.

Принципы организации работы по формированию элементарных математических представлений

- Формирование математических представлений на основе перцептивных (ручных) действий детей, накопления чувственного опыта и его осмысления.

- Использование разнообразного и разнопланового дидактического материала, позволяющего обобщить понятия «число», «множество», «форма».
- Стимулирование активной речевой деятельности детей, речевое сопровождение перцептивных действий.
- Возможность сочетания самостоятельной деятельности детей и их разнообразного взаимодействия при освоении математических понятий.

Формы работы по формированию элементарных математических представлений

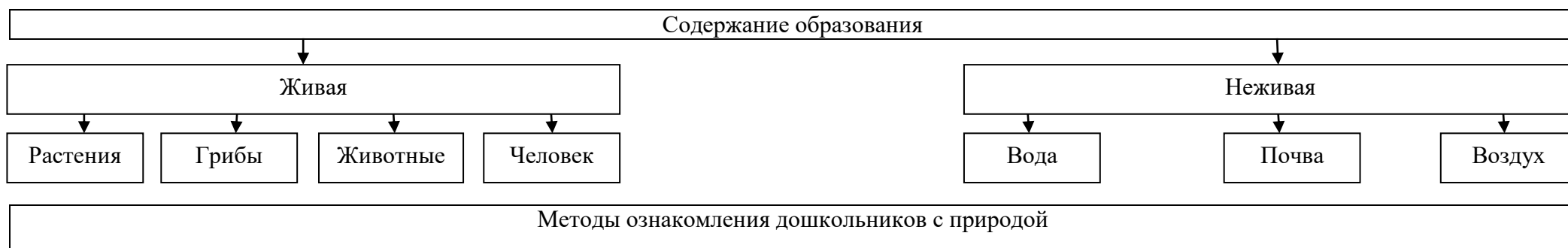
- Обучение в повседневных бытовых ситуациях.
- Демонстрационные опыты.
- Сенсорные праздники на основе народного календаря.
- Театрализация с математическим содержанием – на этапе объяснения или повторения и закрепления (старший дошкольный возраст).
- Коллективное занятие при условии свободы участия в нем (старший дошкольный возраст).
- Занятие с четкими правилами, обязательное для всех, фиксированной продолжительности (подготовительная группа, на основе соглашения с детьми).
- Самостоятельная деятельность в развивающей среде (все возрастные группы).

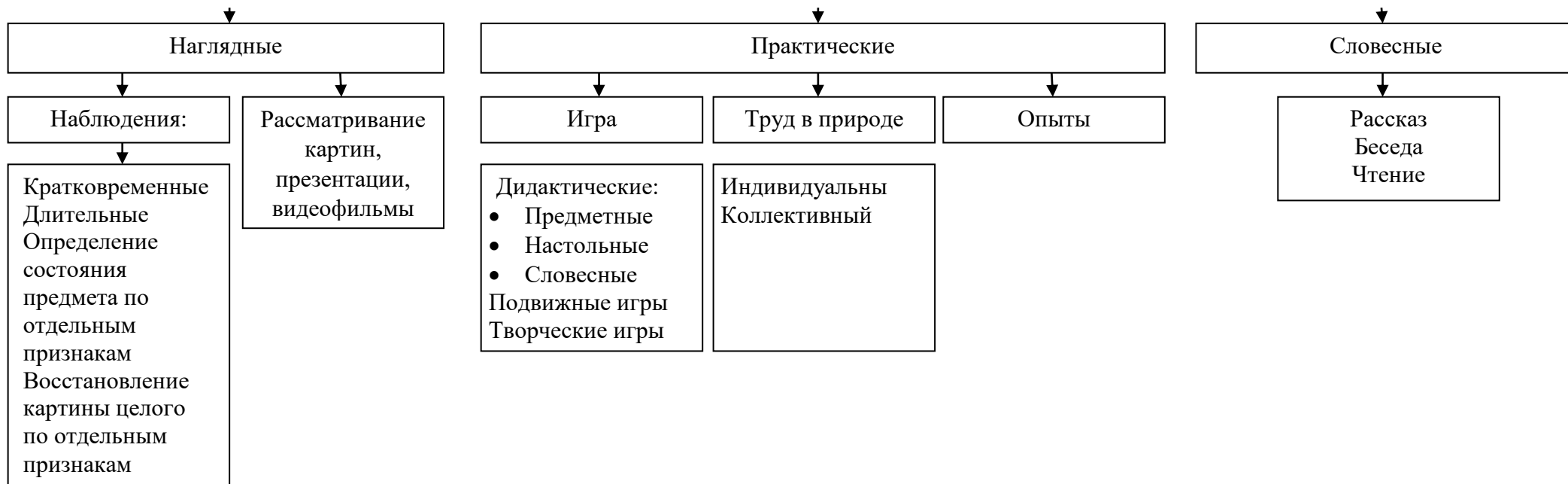
«Ознакомление с миром природы»

Цель: ознакомление с природой и природными явлениями.

Задачи:

- Развивать умение устанавливать причинно-следственные связи между природными явлениями;
- Формировать первичные представления о природном многообразии планеты Земля;
- Формирование элементарных экологических представлений;
- Формировать понимание того, что человек – часть природы, что он должен беречь, охранять и защищать ее что в природе все взаимосвязано, что жизнь человека на Земле во многом зависит от окружающей среды.





Модуль организации различных видов детской деятельности в процессе реализации основной и вариативной части рабочей программы по образовательной области «Познавательное развитие»

Содержание	Возраст	Совместная деятельность	Режимные моменты	Самостоятельная деятельность
ФЭМП <ul style="list-style-type: none"> • Количество и счет • Величина • Форма • Ориентировка во времени • Ориентировка в пространстве 	3-5 лет	Интегрированная деятельность Упражнения Игры (дидактические, подвижные) Рассматривание Наблюдение Чтение Досуг	Игровые упражнения Напоминание Объяснение Рассматривание Наблюдение	Игры (дидактические, развивающие, подвижные)
	5-7 лет	Интегрированные занятия Проблемно-поисковые ситуации	Игровые упражнения Объяснение	Игры (дидактические, развивающие, подвижные)

		Упражнения Игры (дидактические, подвижные) Рассматривание Наблюдение Досуг, КВН, Чтение	Рассматривание Наблюдение	
Познавательно-исследовательская деятельность	2-5 лет	Обучение в условиях специально оборудованной полифункциональной интерактивной среде Игровые занятия с использованием полифункционального игрового оборудования Игровые упражнения Игры (дидактические, подвижные) Показ Игры экспериментирования Простейшие опыты	Игровые упражнения Напоминание Объяснение Обследование Наблюдение Наблюдение на прогулке Развивающие игры	Игры (дидактические, развивающие, подвижные) Игры-экспериментирования Игры с использованием дидактических материалов Наблюдение Интегрированная детская деятельность (включение ребенком полученного сенсорного опыта в его практическую деятельность: предметную, продуктивную, игровую)
	5-7 лет	Интегрированные занятия Экспериментирование Обучение в условиях специально оборудованной полифункциональной интерактивной среде Игровые занятия с использованием полифункционального игрового оборудования Игровые упражнения Игры (дидактические, подвижные) Показ Тематическая прогулка КВН	Игровые упражнения Напоминание Объяснение Обследование Наблюдение Наблюдение на прогулке Игры экспериментирования Развивающие игры Проблемные ситуации	Игры (дидактические, развивающие, подвижные) Игры-экспериментирования Игры с использованием дидактических материалов Наблюдение Интегрированная детская деятельность (включение ребенком полученного сенсорного опыта в его практическую деятельность: предметную, продуктивную, игровую)
Формирование	3-5 лет	Сюжетно-ролевая игра	Сюжетно-ролевая игра	Сюжетно-ролевая игра

<p>целостной картины мира, расширение кругозора</p> <ul style="list-style-type: none"> • предметное и социальное окружение • ознакомление с природой 		<p>Игровые обучающие ситуации Наблюдение Целевые прогулки Игра-экспериментирование Исследовательская деятельность Конструирование Развивающие игры Экскурсии Ситуативный разговор Рассказ Беседы Экологические, досуги, праздники, развлечения</p>	<p>Игровые обучающие ситуации Рассматривание Наблюдение Труд в уголке природы Экспериментирование Исследовательская деятельность Конструирование Развивающие игры Экскурсии Рассказ Беседа</p>	<p>Игровые обучающие ситуации Игры с правилами Рассматривание Наблюдение Игра-экспериментирование Исследовательская деятельность Конструирование Развивающие игры</p>
	5-7 лет	<p>Сюжетно-ролевая игра Игровые обучающие ситуации Наблюдение Рассматривание, просмотр фильмов, слайдов Труд в уголке природы, огороде, цветнике Целевые прогулки Экологические акции Экспериментирование, опыты Моделирование Исследовательская деятельность Комплексные, интегрированные занятия Конструирование Развивающие игры Беседа Рассказ Создание коллекций, музейных экспозиций Проектная деятельность Проблемные ситуации Экологические, досуги, праздники, развлечения</p>	<p>Сюжетно-ролевая игра Игровые обучающие ситуации Наблюдение Труд в уголке природы, огороде, цветнике Подкормка птиц Выращивание растений Экспериментирование Исследовательская деятельность Конструирование Развивающие игры Беседа Рассказ Создание коллекций Проектная деятельность Проблемные ситуации</p>	<p>Сюжетно-ролевая игра Игры с правилами Рассматривание Наблюдение Экспериментирование Исследовательская деятельность Конструирование Развивающие игры Моделирование Самостоятельная художественно-речевая деятельность Деятельность в уголке природы</p>

2.1.4. Образовательный модуль «Художественно-эстетическое развитие»

Цель: Достижение целей формирования интереса к эстетической стороне окружающей действительности, удовлетворение потребности детей в самовыражении.

Задачи:

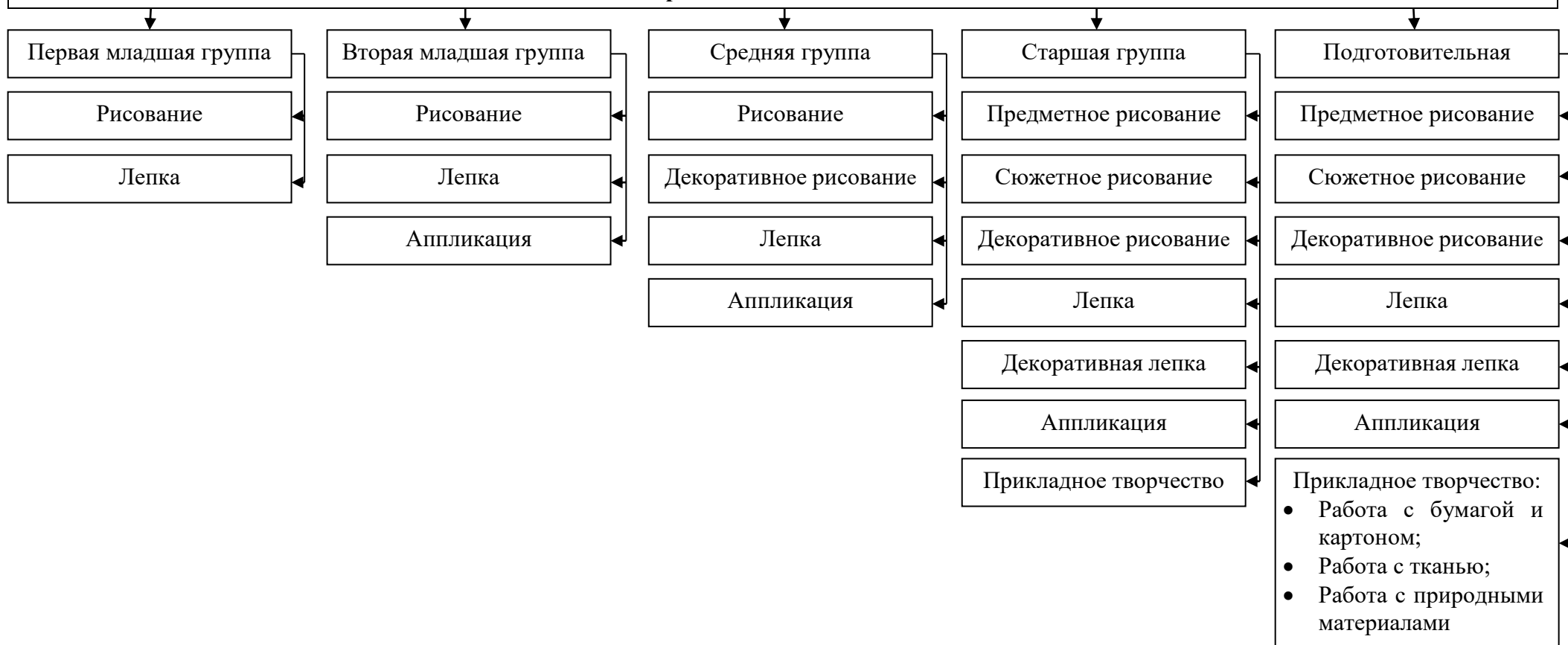
- Развитие предпосылок ценностно-смыслового восприятия и понимания произведений искусства (словесного, музыкального, изобразительного), мира природы;
- Становление эстетического отношения к окружающему миру;
- Формирование элементарных представлений о видах искусства;
- Восприятие музыки, художественной литературы, фольклора;
- Стимулирование сопереживания персонажам художественных произведений;
- Реализация самостоятельной творческой деятельности детей (изобразительной, конструктивно-модельной, музыкальной и др.).

Основные направления работы по художественно-эстетическому развитию в соответствии с программой Н.Е. Вераксы «От рождения до школы»

Приобщение к искусству	Развитие эмоциональной восприимчивости, эмоционального отклика на литературные и музыкальные произведения, красоту окружающего мира, произведения искусства. Приобщение детей к народному и профессиональному искусству (словесному, музыкальному, изобразительному, театральному, к архитектуре) через ознакомление с лучшими образцами отечественного и мирового искусства; воспитание умения понимать содержание произведений искусства. Формирование элементарных представлений о видах и жанрах искусства, средствах выразительности в различных видах искусства.
Изобразительная деятельность	Развитие интереса к различным видам изобразительной деятельности; совершенствование умений в рисовании, лепке, аппликации, художественном труде. Воспитание эмоциональной отзывчивости при восприятии произведений изобразительного искусства. Воспитание желания и умения взаимодействовать со сверстниками при создании коллективных работ
Конструктивно-модельная деятельность	Приобщение к конструированию; развитие интереса к конструктивной деятельности, знакомство с различными видами конструкторов. Воспитание умения работать коллективно, объединять свои поделки в соответствии с общим замыслом, договариваться, кто какую часть работы будет выполнять
Музыкально-художественная деятельность	Приобщение к музыкальному искусству; формирование основ музыкальной культуры, ознакомление с элементарными музыкальными понятиями, жанрами; воспитание эмоциональной отзывчивости при восприятии музыкальных произведений. Развитие музыкальных способностей: поэтического и музыкального слуха, чувства ритма, музыкальной памяти; формирование песенного, музыкального вкуса.

Воспитание интереса к музыкально-художественной деятельности, совершенствование умений в этом виде деятельности.

Изобразительная деятельность



Принципы, обусловленные особенностями художественно-эстетической деятельности:

- Эстетизация развивающей среды и быта в целом;
- Культурное обогащение (амплификации) содержания изобразительной деятельности, в соответствии с особенностями познавательного развития детей разных возрастов;
- Взаимосвязь продуктивной деятельности с другими видами детской активности;

- Интеграция различных видов изобразительного искусства и художественной деятельности;
- Эстетический ориентир на общечеловеческие ценности (воспитание человека думающего, чувствующего, созидającego, рефлектирующего);
- Обогащение сенсорно-чувственного опыта;
- Организация тематического пространства (информационного поля) - основы для развития образных представлений;
- Взаимосвязь обобщённых представлений и обобщённых способов действий, направленных на создание выразительного художественного образа;
- Естественная радость (радость эстетического восприятия, чувствования и деяния, сохранение непосредственности эстетических реакций, эмоциональной открытости).

Педагогические условия необходимые для эффективного художественного развития детей дошкольного возраста:

- Формирование эстетического отношения и художественных способностей в активной творческой деятельности детей;
- Создание развивающей среды для занятий по рисованию, лепке, аппликации, художественному труду и самостоятельного детского творчества;
- Ознакомление детей с основами изобразительного и народного декоративно-прикладного искусства в среде музея и дошкольного образовательного учреждения.

Модель эстетического отношения к окружающему миру:

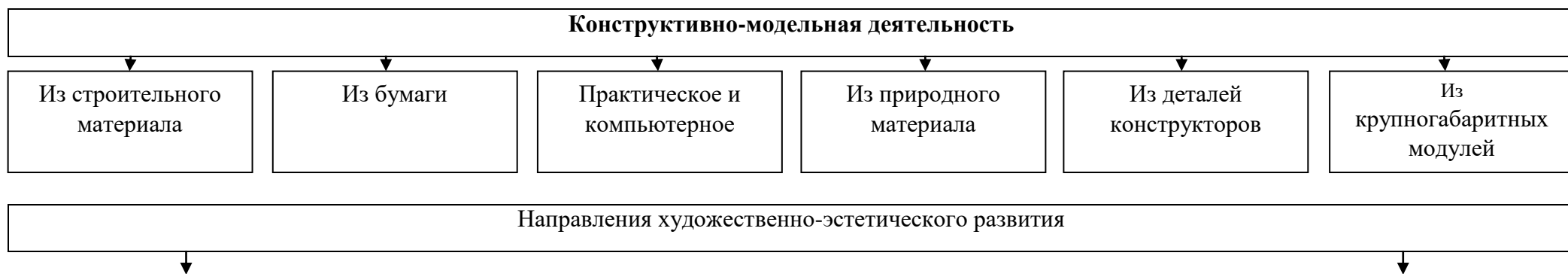
- Способность эмоционального переживания;
- Способность к активному усвоению художественного опыта (эстетической апперцепции), к самостоятельной творческой деятельности, к саморазвитию и экспериментированию (поисковыми действиями);
- Специфические художественные и творческие способности (восприятие, исполнительство и творчество).

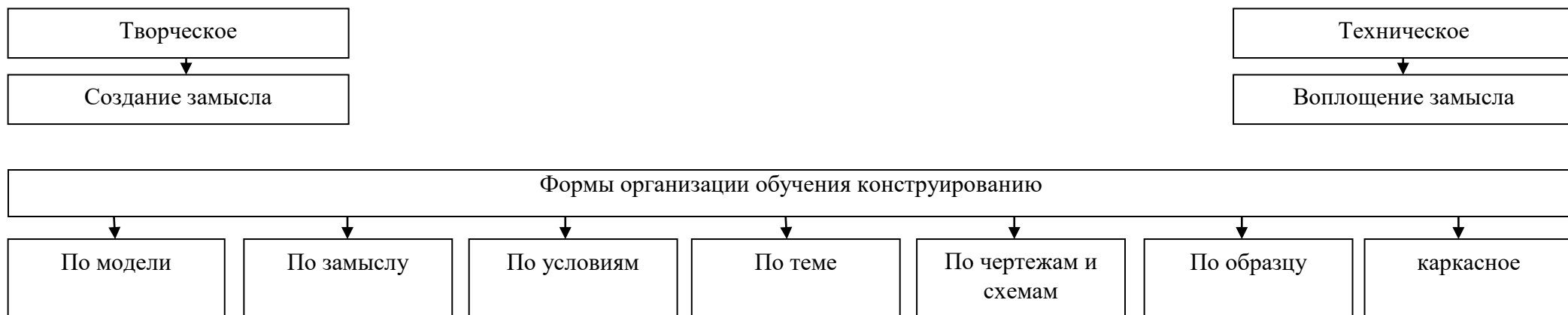
Методы эстетического воспитания:

- Метод пробуждения ярких эстетических эмоций и переживаний с целью овладения даром сопереживания;
- Метод побуждения к сопереживанию, эмоциональной отзывчивости на прекрасное в окружающем мире;
- Метод эстетического убеждения (По мысли А.В. Бакушинского «Форма, колорит, линия, масса и пространство, фактура должны убеждать собою непосредственно, должны быть самоценны, как чистый эстетический факт»);
- Метод сенсорного насыщения (без сенсорной основы немислимо приобщение детей к художественной культуре);
- Метод эстетического выбора («убеждения красотой»), направленный на формирование эстетического вкуса;» метод разнообразной художественной практики;
- Метод сотворчества (с педагогом, народным мастером, художником, сверстниками);
- Метод нетривиальных (необыденных) творческих ситуаций, пробуждающих интерес к художественной деятельности;
- Метод эвристических и поисковых ситуаций.

Принципы интегрированного подхода:

- В основе лежит понятие полихудожественного развития. Все искусства выступают как явления жизни в целом. Каждый ребенок может успешно продвигаться в каждом из видов художественной деятельности и творчества.
- Искусство взаимодействует даже в том случае, если педагог об этом не знает или не хочет с этим считаться. Цвет, звук, пространство, движение, форма тесно связаны, взаимозаменяемы. Они являются разным выражением тех же духовных явлений и качеств мира. В интегрированном подходе важно учитывать внутренние, образные, духовные связи искусств- на уровне творческого процесса. Это нужно отличать от привычных межпредметных связей или взаимного иллюстрирования одного искусства примерами другого - по их сюжету и содержанию;
- Интегрированный подход предполагает учет географических, исторических, культурогенных факторов сознания произведений искусства в едином потоке культуры. Искусства развивались неравномерно, причем у некоторых народов в определенные исторические периоды некоторые искусства либо преобладали, либо просто отсутствовали;
- Учет региональных, национально-исторических художественных традиций, связанных с местностью, материальными объектами, духовной устремленностью народа. Связи региональной и мировой художественных культур;
- Связи искусства с науками в едином поле творческих проявлений человечества там, где они питаются достижениями друг друга, нередко совмещаясь в одном лице.





Взаимосвязь конструирования и игры:

- *Младший дошкольный возраст* – игра становится побудителем к конструированию, которое начинает приобретать для детей самостоятельное значение;
- *Старший дошкольный возраст* – сформированная способность к полноценному конструированию стимулирует развитие сюжетной линии игры, оно само порой приобретает сюжетный характер, когда создается несколько конструкций, объединенных общим сюжетом.

Музыкальная развитие

Цель: развитие музыкальности детей и их способности эмоционально воспринимать музыку.

Задачи:

- Развитие музыкально-художественной деятельности.
- Приобщение к музыкальному искусству.
- Развитие воображения и творческой активности.

Направления образовательной работы:

- Слушание
- Пение
- Музыкально-ритмические движения.

- Игра на детских музыкальных инструментах.
- Развитие детского творчества (песенного, музыкально-игрового, танцевального).

Методы музыкального развития:

- Наглядный: сопровождение музыкального ряда изобразительным, показ движений.
- Словесный: беседы о различных музыкальных жанрах.
- Словесно-слуховой: пение.
- Слуховой: слушание музыки.
- Игровой: музыкальные игры.
- Практический: разучивание песен, танцев, воспроизведение мелодий.

Содержание работы: «Слушание»

- ознакомление с музыкальными произведениями, их запоминание, накопление музыкальных впечатлений;
- развитие музыкальных способностей и навыков культурного слушания музыки;
- развитие способности различать характер песен, инструментальных пьес, средств их выразительности; формирование музыкального вкуса;
- развитие способности эмоционально воспринимать музыку.

Содержание работы: «Пение»

- формирование у детей певческих умений и навыков;
- обучение детей исполнению песен на занятиях и в быту, с помощью воспитателя и самостоятельно, с сопровождением и без сопровождения инструмента;
- развитие музыкального слуха, т.е. различение интонационно точного и неточного пения, звуков по высоте, длительности, слушание себя при пении и исправление своих ошибок;
- развитие певческого голоса, укрепление и расширение его диапазона.

Содержание раздела «Музыкально-ритмические движения»

- развитие музыкального восприятия, музыкально-ритмического чувства и в связи с этим ритмичности движений;
- обучение детей согласованию движений с характером музыкального произведения, наиболее яркими средствами музыкальной выразительности, развитие пространственных и временных ориентировок;
- обучение детей музыкально-ритмическим умениям и навыкам через игры, пляски и упражнения;
- развитие художественно-творческих способностей.

Содержание работы: «Игра на детских музыкальных инструментах»

- совершенствование эстетического восприятия и чувства ребенка;
- становление и развитие волевых качеств: выдержка, настойчивость, целеустремленность, усидчивость;
- развитие сосредоточенности, памяти, фантазии, творческих способностей, музыкального вкуса;
- знакомство с детскими музыкальными инструментами и обучение детей игре на них;

- развитие координации музыкального мышления и двигательных функций организма.

Содержание работы: «Творчество»: песенное, музыкально-игровое, танцевальное; импровизация на детских музыкальных инструментах

- развивать способность творческого воображения при восприятии музыки;
- способствовать активизации фантазии ребенка, стремлению к достижению самостоятельно поставленной задачи, к поискам форм для воплощения своего замысла;
- развивать способность к песенному, музыкально-игровому, танцевальному творчеству, к импровизации на инструментах.

Модуль организации различных видов детской деятельности в процессе реализации основной и вариативной части рабочей программы по образовательной области «Художественно- эстетическое развитие»

Содержание	Возраст	Совместная деятельность	Режимные моменты	Самостоятельная деятельность
Развитие продуктивной деятельности <ul style="list-style-type: none"> • рисование • лепка • аппликация • конструирование 	2-5 лет	Наблюдения по ситуации Занимательные показы Наблюдения по ситуации Индивидуальная работа с детьми Рисование Аппликация Лепка Сюжетно-игровая ситуация Выставка детских работ Конкурсы Интегрированные занятия	Интегрированная детская деятельность Игра Игровое упражнение Проблемная ситуация Индивидуальная работа с детьми	Самостоятельная художественная деятельность Игра Проблемная ситуация Игры со строительным материалом Постройки для сюжетных игр
Развитие детского творчества				
Приобщение к изобразительному искусству	5-7 лет	Рассматривание предметов искусства Беседа Экспериментирование с материалом Рисование Аппликация	Интегрированная детская деятельность Игра Игровое упражнение Проблемная ситуация Индивидуальная работа с	Самостоятельное художественное творчество Игра Проблемная ситуация

		<p>Лепка Художественный труд Интегрированные занятия Дидактические игры Художественный досуг Конкурсы Выставки работ декоративно прикладного искусства</p>	<p>детьми Проектная деятельность Создание коллекций Выставка репродукций произведений живописи Развивающие игры Рассматривание чертежей и схем</p>	
<p>Развитие музыкально-художественной деятельности; приобщение к музыкальному искусству</p> <ul style="list-style-type: none"> • Слушание • Пение • Песенное творчество • Музыкально-ритмические движения • Развитие танцевально-игрового творчества • Игра на детских музыкальных инструментах 	2-5 лет	<p>Занятия Праздники, развлечения Музыка в повседневной жизни: -Театрализованная деятельность -Слушание музыкальных сказок, -Просмотр мультфильмов, фрагментов детских музыкальных фильмов - рассматривание картинок, иллюстраций в детских книгах, репродукций, предметов окружающей действительности; Игры, хороводы - Рассматривание портретов композиторов (ср. гр.) - Празднование дней рождения</p>	<p>Использование музыки: -на утренней гимнастике и физкультурных занятиях; - на музыкальных занятиях; - во время умывания - в продуктивных видах деятельности - во время прогулки (в теплое время) - в сюжетно-ролевых играх - перед дневным сном - при пробуждении - на праздниках и развлечениях</p>	<p>Создание условий для самостоятельной музыкальной деятельности в группе: подбор музыкальных инструментов (озвученных и неозвученных), музыкальных игрушек, театральных кукол, атрибутов для ряжения, ТСО. Экспериментирование со звуками, используя музыкальные игрушки и шумовые инструменты Игры в «праздники», «концерт» Стимулирование самостоятельного выполнения танцевальных движений под плясовые мелодии Импровизация танцевальных движений</p>

				в образах животных, Концерты-импровизации Игра на шумовых музыкальных инструментах; экспериментирование со звуками, Музыкально-дид. игры
	5-7 лет	<p>Занятия Праздники, развлечения Музыка в повседневной жизни:</p> <ul style="list-style-type: none"> -Театрализованная деятельность -Слушание музыкальных сказок, - Беседы с детьми о музыке; -Просмотр мультфильмов, фрагментов детских музыкальных фильмов Рассматривание иллюстраций в детских книгах, репродукций, предметов окружающей действительности; - Рассматривание портретов композиторов - Празднование дней рождения 	<p>Использование музыки:</p> <ul style="list-style-type: none"> -на утренней гимнастике и физкультурных занятиях; - на музыкальных занятиях; - во время умывания - во время прогулки (в теплое время) - в сюжетно-ролевых играх - перед дневным сном - при пробуждении - на праздниках и развлечениях Инсценирование песен -Формирование танцевального творчества, -Импровизация образов сказочных животных и птиц - Празднование дней рождения 	<p>Создание условий для самостоятельной музыкальной деятельности в группе: подбор музыкальных инструментов (озвученных и не озвученных), музыкальных игрушек, театральных кукол, атрибутов, элементов костюмов для театрализованной деятельности. ТСО, ИКТ Игры в «праздники», «концерт», «оркестр», «музыкальные занятия», «телевизор» Придумывание простейших танцевальных движений Инсценирование содержания песен, хороводов Составление композиций</p>

				танца Музыкально-дидактические игры Игры-драматизации Аккомпанемент в пении, танце и др Детский ансамбль, оркестр Игра в «концерт», «музыкальные занятия»
--	--	--	--	---

2.1.5. Образовательный модуль «Развитие речи»

Цель: Формирование устной речи и навыков речевого общения с окружающими на основе овладения литературным языком своего народа.

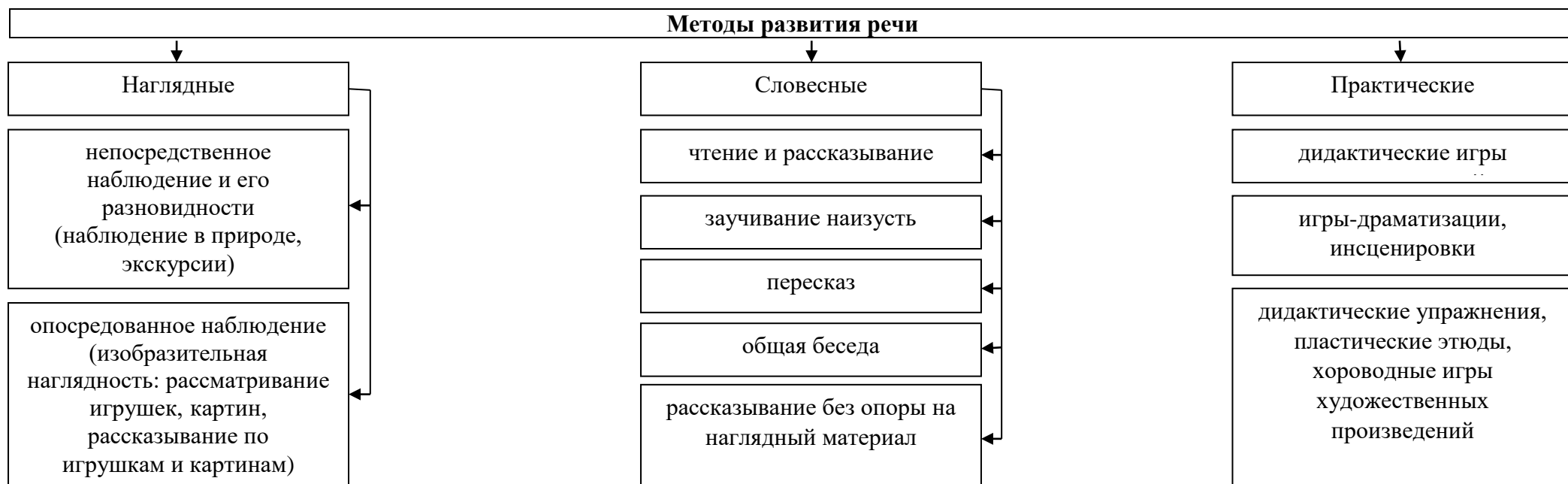
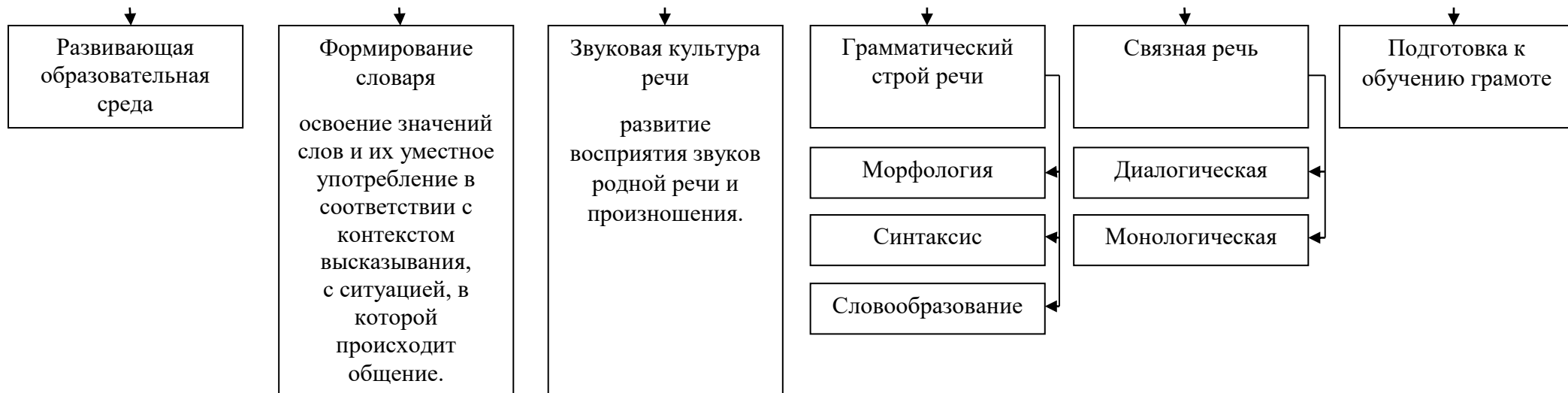
Задачи:

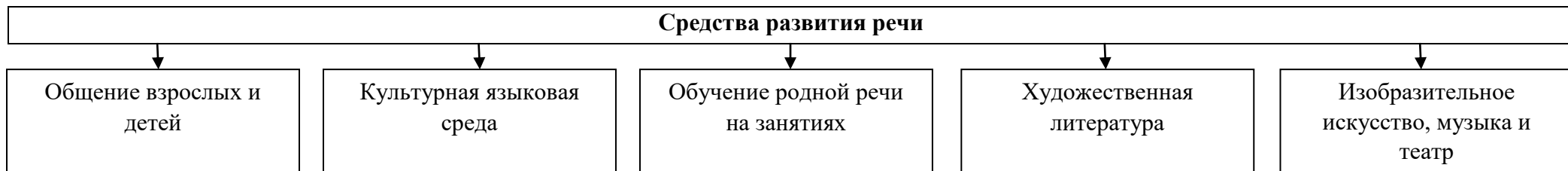
- Овладение речью как средством общения и культуры;
- Обогащение активного словаря;
- Развитие связной, грамматически правильной диалоговой и монологической речи;
- Развитие речевого творчества.
- Знакомство с книжной культурой, детской литературой, понимание на слух текстов различных жанров детской литературы;
- Литературы;
- Формирование звуковой аналитико-синтетической активности как предпосылки обучения грамоте;
- Развитие звуковой и интонационной культуры речи, фонематического слуха.

Принципы развития речи.

- Принцип взаимосвязи сенсорного, умственного и речевого развития.
- Принцип коммуникативно-деятельного подхода к развитию речи.
- Принцип развития языкового чутья.
- Принцип формирования элементарного сознания явлений языка.
- Принцип взаимосвязи работы над различными сторонами речи.
- Принцип обогащения мотивации речевой деятельности.
- Принцип обогащения активной языковой практик.

Основные направления работы по развитию речи детей в Детском саду





Содержание образовательной работы по формированию грамматического строя речи

Раздел грамматики	Возраст детей			
	3-4 года	4-5 лет	5-6 лет	6-8 лет
Морфология	Согласование слов в роде, числе, падеже; употребление существительных с предлогами <i>в, на, над, под, за</i>	Совершенствование умения правильно называть предметы; употреблять форму повелительного наклонения глаголов <i>хотеть, ехать, бежать</i>	Совершенствование умения согласовывать существительные с числительными и прилагательными; формирование умения использовать несклоняемые существительные	Закрепление умения согласовывать существительные с другими частями речи

Словообразование	Употребление существительных в форме единственного и множественного числа; существительных, обозначающих животных и их детенышей; формы множественного числа существительных в родительном падеже	Образование множественного числа существительных, обозначающих детенышей, животных, по аналогии, употребление этих существительных в именительном и винительном падежах; правильное использование формы множественного числа родительного падежа существительных	Образование форм множественного числа существительных, обозначающих детенышей животных; образование однокоренных слов по образцу	Образование по образцу существительных с суффиксами, глаголов с приставками; сравнительных и превосходных степеней прилагательных; совершенствование умения образовывать однокоренные слова
Синтаксис	Употребление предложений с однокоренными существительными; обучение правильному согласованию слов в предложении	Правильное согласование слов в предложении; обучение использованию простых форм сложных предложений	Обучение составлению простых и сложных предложений; обучение использованию прямой и косвенной речи	Использование предложений разных видов

Содержание обучения связной речи

Речь	Ранний возраст	Младшая группа	Средняя группа	Старшая группа	Подготовительная группа
------	----------------	----------------	----------------	----------------	-------------------------

диалогическая	Развитие понимания речи окружающих. Использование активной речи детей как средство общения. Умение выражать просьбы и желания словом. Умение отвечать на некоторые вопросы	Умение отвечать на вопросы и задавать их. Умение отвечать на вопросы как в краткой, так и в распространенной форме, не отклоняясь от содержания вопроса. Умение участвовать в коллективных беседах. Формирование умений приветствовать знакомых с использованием синонимических формул этикета	Умение более точно отвечать на вопросы, объединять в распространенной форме, не отклоняясь от содержания вопроса. Умение участвовать в коллективных беседах. Формирование умений приветствовать знакомых с использованием синонимических формул этикета	Умение более точно отвечать на вопросы, объединять в распространенном ответе реплики товарищей, отвечать на вопросы по-разному, кратко и распространено. Развитие умения участвовать в общей беседе, внимательно слушать собеседника, не перебивать его, не отвлекаться. Формирование умения формулировать и задавать вопросы, в соответствии с услышанным строить ответ, дополнять, исправлять собеседника, сопоставлять свою точку зрения с точкой зрения других людей. Умение содержательно общаться по поводу игр, прочитанных книг, просмотренных передач. Владение разнообразными формулами речевого этикета.	
монологическая	Создание предпосылок для развития монологической речи. Умение слушать и понимать короткие рассказы и сказки, повторять по подражанию. Умение в 2-4 фразах рассказать по картинке или об увиденном на прогулке	Начинается целенаправленное обучение связной монологической речи. Умение пересказывать хорошо знакомые сказки и рассказы. Умение рассказывать по наглядному материалу. Составление коротких (в 3-4 предложения) описаний игрушек и картинок.	Пересказ незнакомых сказок и рассказов. Обучение самостоятельному построению высказываний описательного и повествовательного типов. Обучение структурному оформлению описаний повествований, разным зачинам, рассказов, средствам связи между предложениями и их частями. Обучение составлению рассказа по серии картинок с помощью взрослого. Составление	Умение связно и последовательно пересказывать литературные произведения без помощи воспитателя. Обучение составлению повествовательных рассказов по серии сюжетных картинок: развитию сюжета, соблюдению композиции и	Обучение построению разных типов текстов (описание, повествование, рассуждение) с соблюдением их структуры. Использование разных типов внутритекстовых связей. Творческое рассказывание без наглядного материала. Умение анализировать и оценивать рассказы с

			<p>небольших рассказов из личного опыта сначала с опорой на картинку или игрушку. А затем без опоры на наглядный материал.</p>	<p>последовательности изложения. Развитие умения давать развернутые описания игрушек, предметов, картин. Составление рассказов из личного опыта. Формирование элементарных представлений и повествования</p>	<p>точки зрения их содержания, структуры, связности. Формирование элементарного осознания своеобразия содержания и формы описаний, повествований и рассуждений.</p>
--	--	--	--	--	---

Задачи развития речи

Возраст		Образовательные задачи	
		По развитию речи детей	По развитию и становлению навыков коммуникации
1-я младшая группа	2-3 года	<p><u>Развитие словаря</u> Обогащать словарь детей:</p> <ul style="list-style-type: none"> • Существительными: предметы и их части, объекты и явления природы (деревья, листья, трава, цветы, снег, дождь, ветер, животные); • Обобщающими словами: игрушки, посуда, одежда, обувь, мебель, животные, овощи фрукты, транспорт; • Глаголами, обозначающими действия с предметами в настоящем, прошедшем и будущем времени; 	<ul style="list-style-type: none"> • Содействовать развитию деятельности общения, интереса к общению с разными людьми, инициативы, разных способов, преимущественно вербальных, дальнейшему освоению правил общения; • Побуждать ребенка к доброжелательным отношениям со взрослыми и сверстниками;

		<ul style="list-style-type: none"> • Прилагательными, обозначающими качественные характеристики предметов и явлений природы; • Местоимениями; • Наречиями, обозначающими пространственные и временные отношения; <p><u>Грамматический строй речи</u></p> <ul style="list-style-type: none"> • Согласовывать существительные и местоимения с глаголами и прилагательными; • Использовать в речи предлоги, союзы; • Употреблять вопросительные слова. <p><u>Звуковая культура речи</u></p> <ul style="list-style-type: none"> • Создать условия для развития фонематического слуха, артикуляционного и голосового аппарата, речевого дыхания; • Учить отчетливо произносить изолированные гласные и согласные звуки (кроме шипящих, свистящих и сонорных), правильно воспроизводить звукоподражания и слова; • Формировать интонационную выразительность. <p><u>Связная речь</u></p> <ul style="list-style-type: none"> • Совершенствовать понимание речи взрослых; • Развивать умение вступать в диалог, обращаться с вопросами, просьбами; • Стимулировать инициативные обращения в совместных действиях и их играх; • Развивать умение слушать и совместно со взрослыми пересказывать сказки. 	<ul style="list-style-type: none"> • Способствовать развитию всех сторон как главного средства общения.
2-я младшая группа	3-4 года	<p><u>Развитие словаря</u></p> <ul style="list-style-type: none"> • Расширять и активизировать словарный запас названиями и назначением предметов ближайшего окружения: одежды, обуви, 	<ul style="list-style-type: none"> • Обогащать словарь, необходимый для общения; • Учить использовать при общении доступные речевые средства;

		<p>посуды, транспорта, мебели, их качеств, действий с ними;</p> <ul style="list-style-type: none"> • Развивать умения понимать некоторые обобщающие понятия (овощи, фрукты, одежда, посуда, животные, птицы) <p><u>Звуковая культура речи</u></p> <ul style="list-style-type: none"> • Учить произносить гласные и простые согласные звуки; • Развивать речевой слух, речевое дыхание; • Тренировать артикуляционный аппарат; • Вырабатывать правильный ритм и темп речи; • Развивать интонационную выразительность. <p><u>Грамматический строй речи</u></p> <ul style="list-style-type: none"> • Совершенствовать умения согласовывать прилагательные с существительными в роде, числе и падеже, употреблять простые пространственные предлоги (в, на, за, под); • Учить употреблять в речи существительные в форме единственного и множественного числа, форму множественного числа в родительном падеже. • Побуждать использовать в речи простые распространенные предложения с использованием определений, дополнений, обстоятельств; • Помогать пользоваться предложениями с однородными членами. <p><u>Связная речь</u></p> <ul style="list-style-type: none"> • Развивать диалогическую форму речи: умение вступать в разговор и поддерживать его с воспитателем и детьми, отвечать на вопросы и задавать их в процессе совместной деятельности; • Формировать простейшие формы монологической речи (с помощью воспитателя описать игрушку, предметную картинку, рассказать о своих впечатлениях). 	<ul style="list-style-type: none"> • Приобщать к использованию простых форм речевого этикета; • Поощрять доброжелательное отношение детей друг к другу, развивать навыки взаимодействия; • Развивать речевую активность (умение задавать вопросы, делиться впечатлениями).
--	--	---	---

Средняя группа	4-5 лет	<p><u>Словарь</u></p> <ul style="list-style-type: none"> • Пополнять и активизировать словарь детей на основе углубления знаний о ближайшем окружении; • Расширять представления о предметах, явлениях, событиях, не имевших места в их в собственном опыте; • Активизировать употребление в речи названий предметов, их частей, материалов, из которых они изготовлены; • Учить использовать в речи наиболее употребительные прилагательные, глаголы, наречия, предлоги; • Вводить в словарь детей существительные, обозначающие профессии; глаголы, характеризующие трудовые действия; • Продолжать учить детей определять и называть местоположение предмета (слева, справа, рядом, около, между), время суток; • Помогать заменять часто используемые детьми указательные местоимения и наречия (там, туда, такой, этот) более точными выразительными словами; употреблять слова-антонимы (чистый — грязный, светло — темно); • Учить употреблять существительные с обобщающим значением (мебель, овощи, животные и т. п.). <p><u>Звуковая культура речи</u></p> <ul style="list-style-type: none"> • Закреплять правильное произношение гласных и согласных звуков, отрабатывать произношение свистящих, шипящих и сонорных (р, л) звуков; • Развивать артикуляционный аппарат; • Продолжать работу над дикцией: совершенствовать отчетливое произнесение слов и словосочетаний; • Развивать фонематический слух: учить различать на слух и называть слова, начинающиеся на определенный звук. • Совершенствовать интонационную выразительность речи. <p><u>Грамматический строй речи</u></p> <ul style="list-style-type: none"> • Продолжать формировать у детей умение согласовывать слова в 	<ul style="list-style-type: none"> • Побуждать детей к участию в обсуждении информации на знакомые темы, учить делиться впечатлениями об увиденном, услышанном, высказывать свою точку зрения, логично и понятно строить суждение; • Поощрять доброжелательное отношение детей друг с другом; • Развивать культуру общения; • Продолжать активизировать словарь, необходимый для общения.
----------------	---------	---	---

		<p>предложении, правильно использовать предлоги в речи;</p> <ul style="list-style-type: none"> • образовывать форму множественного числа существительных, обозначающих детенышей животных (по аналогии), употреблять эти существительные в именительном и винительном падежах (лисята — лисят, медвежата — медвежат); • правильно употреблять форму множественного числа родительного падежа существительных (вилок, яблок, туфель); • Напоминать правильные формы повелительного наклонения некоторых глаголов (Ляг! Лежи! Поезжай! Беги! и т. п.), несклоняемых существительных (пальто, пианино, кофе, какао). 	
Старшая группа	5-6 лет	<p><u>Словарь</u></p> <ul style="list-style-type: none"> • Обогащать речь детей существительными, обозначающими предметы бытового окружения; прилагательными, характеризующими свойства и качества предметов; наречиями, обозначающими взаимоотношения людей, их отношение к труду. • Упражнять в подборе существительных к прилагательному (белый — снег, сахар, мел), слов со сходным значением (шалун — озорник — проказник), с противоположным значением (слабый — сильный, пасмурно — солнечно). • Помогать детям употреблять в речи слова в точном соответствии со смыслом. <p><u>Звуковая культура речи</u></p> <ul style="list-style-type: none"> • Закреплять правильное, отчетливое произнесение звуков. Учить различать на слух и отчетливо произносить сходные по артикуляции и звучанию согласные звуки: с — з, с — ц, ш — ж, ч — ц, с — ш, ж — з, л — р. • Продолжать развивать фонематический слух. Учить определять место звука в слове (начало, середина, конец). • Отрабатывать интонационную выразительность речи. 	<ul style="list-style-type: none"> • Продолжать развивать словарь, необходимый для общения в процессе обогащения представлений об окружающем мире; • Учить вести конструктивный диалог, с помощью объяснительно-доказательной речи улаживать спорные ситуации; • Продолжать учить делиться впечатлениями, логично и целостно строить высказывания

Грамматический строй речи

- Совершенствовать умение согласовывать слова в предложениях: существительные с числительными (пять груш, трое ребят) и прилагательные с существительными (лягушка — зеленое брюшко).
- Помогать детям замечать неправильную постановку ударения в слове, ошибку в чередовании согласных, предоставлять возможность самостоятельно ее исправить.
- Знакомить с разными способами образования слов (сахарница, хлебница; масленка, солонка; воспитатель, учитель, строитель).
- Упражнять в образовании однокоренных слов (медведь — медведица — медвежонок — медвежья), в том числе глаголов с приставками (забежал — выбежал — перебежал).
- Помогать детям правильно употреблять существительные множественного числа в именительном и винительном падежах; глаголы в повелительном наклонении; прилагательные и наречия в сравнительной степени; несклоняемые существительные.
- Учить составлять по образцу простые и сложные предложения.
- Совершенствовать умение пользоваться прямой и косвенной речью.

Связная речь

- Развивать умение поддерживать беседу.
- Совершенствовать диалогическую форму речи.
- Поощрять попытки высказывать свою точку зрения, согласие или несогласие с ответом товарища.
- Развивать монологическую форму речи.
- Учить связно, последовательно и выразительно пересказывать небольшие сказки, рассказы.
- Учить (по плану и образцу) рассказывать о предмете, содержании сюжетной картины, составлять рассказ по картинкам с последовательно развивающимся действием.
- Развивать умение составлять рассказы о событиях из личного опыта, придумывать свои концовки к сказкам.

		<ul style="list-style-type: none"> • Формировать умение составлять небольшие рассказы творческого характера на тему, предложенную воспитателем. 	
Подготовительная группа	6-7 лет	<p><u>Словарь</u></p> <ul style="list-style-type: none"> • Продолжать работу по обогащению бытового, природоведческого, обществоведческого словаря детей. • Побуждать детей интересоваться смыслом слова. • Совершенствовать умение использовать разные части речи в точном соответствии с их значением и целью высказывания. • Помогать детям осваивать выразительные средства языка. <p><u>Звуковая культура речи</u></p> <ul style="list-style-type: none"> • Звуковая культура речи. • Совершенствовать умение различать на слух и в произношении все звуки родного языка. Отрабатывать дикцию: учить детей внятно и отчетливо произносить слова и словосочетания с естественными интонациями. • Совершенствовать фонематический слух: учить называть слова с определенным звуком, находить слова с этим звуком в предложении, определять место звука в слове. • Отрабатывать интонационную выразительность речи. <p><u>Грамматический строй речи</u></p> <ul style="list-style-type: none"> • Продолжать упражнять детей в согласовании слов в предложении. • Совершенствовать умение образовывать (по образцу) однокоренные слова, существительные с суффиксами, глаголы с приставками, прилагательные в сравнительной и превосходной степени. • Помогать правильно строить сложноподчиненные предложения, использовать языковые средства для соединения их частей (чтобы, когда, потому что, если, если бы и т. д.). 	<ul style="list-style-type: none"> • Учить проявлять инициативу в общении, стремиться к получению новых знаний; • Совершенствовать речевые навыки, необходимые для общения: умение вступать в разговор, поддерживать его, подбирать слова и фразы в соответствии с ситуацией общения, излагать свои мысли понятно для окружающих, высказывать свою точку зрения, убеждать, доказывать, соглашаться, возражать, конструктивно разрешать противоречия; • Продолжать учить пользоваться разнообразными формами речевого этикета; • Учить проявлять самостоятельность в высказываниях, стремление делиться впечатлениями, обсуждать увиденное и услышанное со сверстниками и взрослыми.

		<p><u>Связная речь</u></p> <ul style="list-style-type: none"> • Продолжать совершенствовать диалогическую и монологическую формы речи. • Формировать умение вести диалог между воспитателем и ребенком, между детьми; учить быть доброжелательными и корректными собеседниками, воспитывать культуру речевого общения. • Продолжать учить содержательно и выразительно пересказывать литературные тексты, драматизировать их. • Совершенствовать умение составлять рассказы о предметах, о содержании картины, по набору картинок с последовательно развивающимся действием. • Помогать составлять план рассказа и придерживаться его. • Развивать умение составлять рассказы из личного опыта. • Продолжать совершенствовать умение сочинять короткие сказки на заданную тему. <p><u>Подготовка к обучению грамоте</u></p> <ul style="list-style-type: none"> • Дать представления о предложении (без грамматического определения). • Упражнять в составлении предложений, членении простых предложений (без союзов и предлогов) на слова с указанием их последовательности. • Учить детей делить двусложные и трехсложные слова с открытыми слогами (на-ша Ма-ша, ма-ли-на, бе-ре-за) на части. • Учить составлять слова из слогов (устно). • Учить выделять последовательность звуков в простых словах. 	
--	--	--	--

--	--	--	--

Модуль организации различных видов детской деятельности в процессе реализации основной и вариативной части рабочей программы по образовательной области «Речевое развитие»

Содержание	Возраст	Совместная деятельность	Режимные моменты	Самостоятельная деятельность
Развитие свободного общения со взрослыми и детьми	2-5 лет	<p>Эмоционально-практическое взаимодействие (игры с предметами и сюжетными игрушками).</p> <p>Обучающие игры с использованием предметов и игрушек.</p> <p>Коммуникативные игры с включением малых фольклорных форм (потешки, прибаутки, пестушки, колыбельные).</p> <p>Сюжетно-ролевая игра.</p> <p>Игра-драматизация.</p> <p>Работа в книжном уголке.</p> <p>Чтение, рассматривание иллюстраций</p> <p>Сценарии активизирующего общения.</p> <p>Речевое стимулирование (повторение, объяснение, обсуждение, побуждение, напоминание, уточнение).</p> <p>Беседа с опорой на зрительное восприятие и без опоры на него.</p> <p>Хороводные игры, пальчиковые игры.</p>	<p>Речевое стимулирование (повторение, объяснение, обсуждение, побуждение, уточнение напоминание)</p> <p>Формирование элементарного реплицирования.</p> <p>Беседа с опорой на зрительное восприятие и без опоры на него.</p> <p>Хороводные игры, пальчиковые игры.</p> <p>Образцы коммуникативных кодов взрослого.</p> <p>Тематические досуги.</p>	<p>Содержательное игровое взаимодействие детей (совместные игры с использованием предметов и игрушек).</p> <p>Совместная предметная и продуктивная деятельность детей (коллективный монолог).</p> <p>Игра-драматизация с использованием разных видов театров (театр на банках, ложках и т.п.)</p> <p>Игры в парах и совместные игры</p>
	5-7 лет	Имитативные упражнения,	Поддержание социального контакта	Самостоятельная художественно-

		<p>пластические этюды. Сценарии активизирующего общения. Чтение, рассматривание иллюстраций (беседа.) Коммуникативные тренинги. Совместная продуктивная деятельность. Работа в книжном уголке Экскурсии. Проектная деятельность</p>	<p>(фантастическая беседа, эвристическая беседа). Образцы коммуникативных кодов взрослого. Коммуникативные тренинги. Тематические досуги. Гимнастики (мимическая, логоритмическая).</p>	<p>речевая деятельность детей Сюжетно-ролевая игра. Игра- импровизация по мотивам сказок. Театрализованные игры. Игры с правилами. Игры парами (настольно-печатные) Совместная продуктивная деятельность детей</p>
Развитие всех компонентов устной речи	2-5 лет	<p>Артикуляционная гимнастика Дид. игры, настольно-печатные игры Продуктивная деятельность Разучивание стихотворений, пересказ Работа в книжном уголке Разучивание скороговорок, чистоговорок. Обучение пересказу по серии сюжетных картинок, по картине</p>	<p>Называние, повторение, слушание Речевые дидактические игры. Наблюдения Работа в книжном уголке; Чтение. Беседа Разучивание стихов</p>	<p>Совместная продуктивная и игровая деятельность детей. Словотворчество</p>
	5-7 лет	<p>Сценарии активизирующего общения. Дидактические игры Игры-драматизации Экспериментирование с природным материалом Разучивание, пересказ Речевые задания и упражнения Разучивание скороговорок, чистоговорок. Артикуляционная гимнастика Проектная деятельность Обучению пересказу литературного произведения</p>	<p>Речевые дид. игры. Чтение, разучивание Беседа Досуги Разучивание стихов</p>	<p>Игра-драматизация Совместная продуктивная и игровая деятельность детей. Самостоятельная художественно-речевая деятельность</p>

Практическое овладение нормами речи (речевой этикет)	2-5 лет	Сюжетно-ролевые игры Чтение художественной литературы Досуги	Образцы коммуникативных кодов взрослого. Освоение формул речевого этикета (пассивное)	Совместная продуктивная и игровая деятельность детей
	5-7 лет	Интегрированные НОД Тематические досуги Чтение художественной литературы Моделирование и обыгрывание проблемных ситуаций	Образцы коммуникативных кодов взрослого. Использование в повседневной жизни формул речевого этикета Беседы	Самостоятельная художественно-речевая деятельность. Совместная продуктивная и игровая деятельность детей.
Формирование интереса и потребности в чтении	2-5 лет	Подбор иллюстраций Чтение литературы. Подвижные игры Физкультурные досуги Заучивание Рассказ Обучение Экскурсии Объяснения	Физкультминутки, прогулка, прием пищи Беседа Рассказ чтение Д/и Настольно-печатные игры Игры-драматизации	Игры Дид. игры Театр Рассматривание иллюстраций Игры Продуктивная деятельность Настольно-печатные игры Беседы
	5-7 лет	Чтение художественной и познавательной литературы Творческие задания Пересказ Литературные праздники Досуги Презентации проектов Ситуативное общение Творческие игры Театр Чтение литературы, подбор загадок, пословиц, поговорок	Физкультминутки, прогулка, Работа в театральном уголке Досуги кукольные спектакли Организованные формы работы с детьми Тематические досуги Самостоятельная детская деятельность Драматизация Праздники Литературные викторины	Пересказ Драматизация Рассматривание иллюстраций Продуктивная деятельность игры

2.2. Особенности взаимодействия взрослых с детьми

2.2.1. Особенности образовательной деятельности разных видов и культурных практик

Развитие ребёнка в образовательном процессе детского сада осуществляется целостно и в процессе всей его жизнедеятельности. В то же время освоение любого вида деятельности требует обучения специальным и общим умениям, необходимым для её осуществления. Особенностью организации образовательной деятельности по Программе является *ситуационный подход*.

Основной единицей образовательного процесса *выступает образовательная ситуация*, то есть такая форма совместной деятельности педагога и детей, которая планируется и целенаправленно организуется педагогом с целью решения определённых задач развития, воспитания, обучения. Образовательная ситуация протекает в конкретный временной период образовательной деятельности. Особенностью образовательной ситуации является появление образовательного результата (продукта) в ходе специально организованного взаимодействия воспитателя и ребёнка. Продукты деятельности могут быть как материальными (рассказ, рисунок, поделка, коллаж, экспонат для выставки), так и нематериальными (новые знания, образ, идея, отношение, переживание).

Ориентация на конечный продукт определяет технологию создания образовательных ситуаций. Преимущественно образовательные ситуации носят комплексный характер и включают задачи, реализуемые в разных видах деятельности на одном тематическом содержании. Образовательные ситуации используются в процессе непосредственно организованной образовательной деятельности. Главными задачами таких образовательных ситуаций являются формирование у детей новых умений в разных видах деятельности и представлений, обобщение знаний по теме, развитие способности рассуждать и делать выводы. Воспитатель создаёт разнообразные образовательные ситуации, побуждающие детей применять свои знания и умения; активно искать новые пути решения; проявлять эмоциональную отзывчивость и творчество; понять, принять и разрешить поставленную задачу.

Активно используются игровые приёмы, разнообразные виды наглядности, в том числе схемы, предметные и условно-графические модели. Назначение образовательных ситуаций – систематизация, углубление, обобщение личного опыта детей: в освоении новых, более эффективных способов познания и деятельности; в осознании связи и зависимости, которые скрыты от детей в повседневной жизни и требуют для их освоения специальных условий.

Участие в образовательных ситуациях подготавливает детей к будущему школьному обучению. Воспитатель использует ситуации выбора (практического и морального), что создаёт почву для личного самовыражения и самостоятельности. Образовательные ситуации могут включаться в образовательную деятельность в режимных моментах. Они направлены на закрепление имеющихся у детей знаний и умений, их применения в новых условиях, проявление ребёнком активности, самостоятельности творчества.

Образовательные ситуации могут запускать инициативную деятельность детей через постановку проблемы, требующей самостоятельного решения, через привлечение внимания детей к материалам для экспериментирования и исследовательской деятельности, для продуктивного творчества.

Ситуационный подход дополняет принцип продуктивности образовательной деятельности, который связан с получением какого-либо продукта, который в материальной форме отражает социальный опыт. Приобретаемый детьми (панно, газета, журнал, атрибуты для сюжетно-ролевой игры, экологический дневник и др.).

Принцип продуктивности ориентирован на развитие субъектности ребёнка в образовательной деятельности разнообразного содержания. Этому способствуют современные способы организации образовательного процесса с использованием детских проектов, игр – путешествий, экспериментирования, ведение детских дневников и журналов, создание спектаклей, коллажей и др.).

Непрерывная – образовательная деятельность основана на организации педагогом видов деятельности, заданных ФГОС ДО игровой деятельности - ведущая деятельность ребёнка дошкольного возраста. В организованной образовательной деятельности она выступает в качестве основы для интеграции всех других видов деятельности ребёнка. Игровая деятельность представлена в образовательном процессе в разнообразных формах — дидактические и сюжетно-дидактические, развивающие, подвижные игры, игры – путешествия, игровые проблемные ситуации, игры – инсценировки, игры – этюды и др. организация сюжетно – ролевых, театрализованных, режиссёрских, игр-драматизаций осуществляется преимущественно в режимных моментах.

Коммуникативная деятельность направлена на решение задач, связанных с развитием свободного общения детей и освоением всех компонентов устной речи, освоение культуры общения и этикета, воспитание толерантности, подготовки к обучению грамоте. Коммуникативная деятельность включается во все виды детской деятельности. Познавательно – исследовательская деятельность включает в себя широкое познание детьми объектов живой и неживой природы и предметного, социального мира, безопасного поведения, освоение средств и способов познания (моделирование, экспериментирование), сенсорно-математическое развитие детей. Восприятие художественной литературы и фольклора организуется как процесс слушания детьми произведений художественной и познавательной литературы. Чтение может быть организовано как непосредственно чтение (или рассказывание сказки) вслух или как прослушивание аудиозаписи. Конструирование и изобразительная деятельность детей представлена разными видами художественно – творческой (рисование, лепка, аппликация) деятельности. Художественное восприятие произведений искусства обогащает личный опыт дошкольников, обеспечивает интеграцию между познавательно – исследовательской, коммуникативной и продуктивной видами деятельности.

Музыкальная деятельность организуется в процессе музыкальных занятий, которые проводятся музыкальным руководителем Детского сада. Двигательная активность организуется в Детском саду в течении дня, в процессе занятий физической культурой, требования к проведению которых согласуются дошкольной организацией с положениями действующего СанПиН.

Образовательная деятельность, осуществляемая в ходе режимных моментов, требует особых форм работы в соответствии с реализуемыми задачами воспитания, обучения и развития ребёнка. Воспитатель создаёт развивающие проблемно-игровые или практические ситуации, побуждающие дошкольников применить имеющийся опыт, проявить инициативу, активность для самостоятельного решения возникшей задачи. Образовательная деятельность, осуществляемая в утренний отрезок времени:

- наблюдения;
- индивидуальные игры и игры с подгруппами детей;
- создание практических, игровых, проблемных ситуаций и ситуаций общения, сотрудничества, гуманных проявлений, заботы о малышах в детском саду, проявлений эмоциональной отзывчивости ко взрослым и сверстникам;

- трудовые поручения (сервировка столов к завтраку, уход за комнатными растениями и т.д.);
- беседы и разговоры с детьми по их интересам;
- рассматривание дидактических картинок, иллюстраций, просмотр видеоматериалов разнообразного содержания;
- индивидуальную работу с детьми в соответствии задачами разных образовательных областей;
- двигательную деятельность детей, активность, от которой зависит от содержания организованной образовательной деятельности в первой половине дня;
- работу по воспитанию детей культурно – гигиенических навыков и культуры здоровья

Образовательная деятельность, осуществляемая во время прогулки, включает:

- подвижные игры и упражнения, направленные на оптимизацию режима двигательной активности и укрепление здоровья детей;
- наблюдения за объектами и явлениями природы, направленные на установление разнообразных связей и зависимостей в природе, воспитание отношения к ней;
- экспериментирование с объектами неживой природы;
- сюжетно-ролевые и конструктивные игры (с песком, со снегом, с природным материалом);
- элементарную трудовую деятельность детей на участке детского сада;
- свободное общение воспитателя с детьми.

Культурные практики

Во второй половине дня организуются разнообразные культурные практики, ориентированные на проявление детьми самостоятельности и творчества в разных видах деятельности. В культурных практиках воспитателем создается атмосфера свободы выбора, творческого обмена и самовыражения, сотрудничества взрослого и детей. Организация культурных практик носит преимущественно подгрупповой характер.

Культурная практика	Содержание
Совместная игра воспитателя и детей	Сюжетно-ролевая, режиссерская, игра драматизация, строительно-конструктивные игры
Ситуации общения и накопления социально-эмоционального опыта проблемного характера	Реально практического характера (оказание помощи малышам, старшим), условно вербального характера (на основе жизненных сюжетов или сюжетов литературных произведений) и имитационно-игровыми. В ситуациях условно-вербального характера воспитатель обогащает представления детей об опыте разрешения тех или иных проблем, вызывает детей на душевный разговор, связывает содержание разговора с личным опытом детей. В реально-практических ситуациях дети приобретают опыт проявления заботливого, участливого отношения к людям, принимают участие в важных делах («Мы сажаем рассаду для цветов», «Мы украшаем детский сад к празднику» и пр.). Ситуации могут планироваться воспитателем заранее, а могут возникать в ответ на события, которые происходят в группе, способствовать разрешению возникающих проблем.

Творческая мастерская	Просмотр познавательных презентаций, оформление художественной галереи, книжного уголка или библиотеки игры и коллекционирование. Начало мастерской-задание вокруг слова, мелодии, рисунка, предмета, воспоминания. Далее следует работа с самым разнообразным материалом: словом, звуком, цветом, природными материалами, схемами и моделями. И обязательно включение детей в рефлексивную деятельность: анализ своих чувств, мыслей, взглядов
Музыкально-театральная и литературная гостиная	Форма организации художественно-творческой деятельности детей (чтение и рассказывание литературных произведений с музыкальным сопровождением)
Детский досуг	Вид деятельности, целенаправленно организуемый взрослыми для игры, развлечения, отдыха. Возможна организация досугов в соответствии с интересами и предпочтениями детей (в старшем дошкольном возрасте).
Коллективная и индивидуальная трудовая деятельность	Носит общественно полезный характер и организуется как хозяйственно-бытовой труд и труд в природе

Методы и способы реализации культурных практик

Методы организации и осуществления познавательной деятельности детей, обеспечивающие разнообразие методов организации непрерывной образовательной деятельности с детьми:

- методы, обеспечивающие передачу информации педагогом и восприятие ее детьми средствами слушания, наблюдения, практических действий (перцептивный аспект): словесный (объяснение, беседа, инструкция, вопросы и др.), наглядный (демонстрация, иллюстрация, рассматривание и др.), практический;
- характеризующие усвоение нового материала детьми путем активного запоминания, самостоятельных размышлений или проблемной ситуации (гностический аспект): иллюстративно-объяснительный, проблемный, эвристический, исследовательский и др.;
- характеризующие степень самостоятельности учебно-познавательной деятельности детей (управленческий аспект): работа под руководством педагога, самостоятельная работа детей. Методы реализации культурных практик в режимных моментах и самостоятельной деятельности детей делятся на несколько групп в зависимости от их направленности.

Первое направление – реализация системы творческих заданий, ориентированных на познание объектов, ситуаций, явлений, способствующая:

- накоплению творческого опыта познания действительности через изучение объектов, ситуаций, явлений на основе выделенных признаков (цвет, форма, размер, материал, назначение, время, расположение, часть — целое);
- рассмотрению их в противоречиях, обуславливающих их развитие;

- моделированию явлений, учитывая их особенности, системные связи, количественные и качественные характеристики, закономерности развития систем. Методы, используемые здесь: наглядно-практические, сериации и классификации (традиционные) и формирования ассоциаций, установления аналогии, выявления противоречий (нетрадиционные) и др. Основными формами работы с детьми являются образовательная деятельность и экскурсии.

Второе направление – реализация системы творческих заданий, ориентированных на использование в новом качестве объектов, ситуаций, явлений, обеспечивающая накопление опыта творческого подхода к использованию уже существующих объектов, ситуаций, явлений.

Выполнение заданий данной группы позволяет:

- рассматривать объекты, ситуации, явления с различных точек зрения;
- находить фантастические применения реально существующим системам;
- осуществлять перенос функций в различные области применения;
- получать положительный эффект путем использования отрицательных качеств систем, универсализации. В основном здесь традиционно используются словесные и практические методы.

Нетрадиционно – целый ряд приемов в рамках игрового метода: аналогии, «оживления», изменения агрегатного состояния, «матрешки», «наоборот», обращения вреда в пользу, увеличение — уменьшение и др. Основные формы работы здесь – подгрупповые занятия и организация самостоятельной деятельности детей.

Третье направление – реализация системы творческих заданий, ориентированных на преобразование объектов, ситуаций, явлений, способствующая:

- приобретению творческого опыта в осуществлении фантастических (реальных) изменений внешнего вида систем (формы, цвета, материала, расположения частей и др.);
- изменению внутреннего строения систем;
- учету при рассмотрении системы свойств, ресурсов, диалектической природы объектов, ситуаций, явлений. Среди традиционных методов работы – экологические опыты и экспериментирование с изобразительными материалами, среди нетрадиционных — методы фокальных объектов и синектики, усовершенствования игрушки, развития творческого мышления и конструирования. Основные формы работы – конкурсы детско-родительского творчества (традиционно), организация подгрупповой работы детей в лаборатории (нетрадиционно).

Четвертое направление – реализация системы творческих заданий, ориентированных на создание новых объектов, ситуаций, явлений, обеспечивающая:

- развитие умений создания оригинальных творческих продуктов на основе получения качественно новой идеи субъекта творческой деятельности;

- ориентирование при выполнении творческого задания на идеальный конечный результат развития системы.

Среди традиционных методов работы здесь выступают диалоговые методы и методы экспериментирования.

Среди нетрадиционных – методы проблемной ситуации, мозгового штурма, развития творческого воображения и др.

Основные формы работы — организация детских выставок (традиционно), организация проектной деятельности детей и взрослых (нетрадиционно).

2.2.2. Способы и направления поддержки детской инициативности

Детская инициатива проявляется в свободной самостоятельной деятельности детей по выбору и интересам. Возможность играть, рисовать, конструировать, сочинять в соответствии с собственными интересами является важнейшим источником эмоционального благополучия ребёнка в детском саду. Самостоятельная деятельность детей протекает преимущественно в утренний отрезок времени и во второй половине дня.

Все виды деятельности ребёнка могут осуществляться в форме самостоятельной инициативной деятельности:

- самостоятельные сюжетно-ролевые, театрализованные, режиссёрские игры;
- развивающие и логические игры;
- музыкальные игры и импровизации;
- речевые игры, игры с буквами, звуками и слогами;
- самостоятельная деятельность в книжном уголке;
- самостоятельная изобразительная и конструктивная деятельность по выбору детей;
- самостоятельные опыты и эксперименты.

В развитии детской инициативы и самостоятельности воспитателя необходимо соблюдать ряд общих требований:

- развивать активный интерес детей к окружающему миру, стремление к получению новых знаний и умений;
- создавать разнообразные условия и ситуации, побуждающие детей к активному применению знаний, умений, способов деятельности в личном опыте;
- постоянно расширять область задач, которые дети решают самостоятельно; выдвигать перед детьми более сложные задачи, требующие сообразительности, творчества, поиска новых подходов, поощрять детскую инициативу;
- тренировать волю детей, поддерживать желание преодолевать трудности, доводить начатое дело до конца;
- ориентировать дошкольников на получение хорошего результата;
- своевременно обратить особое внимание на детей, постоянно проявляющих небрежность, торопливость, равнодушие к результату, склонных не завершать работу;
- дозировать помощь детям.

Если ситуация подобна той, в которой ребёнок действовал раньше, но его сдерживает новизна обстановки, достаточно просто посоветовать, вспомнить, как он действовал в аналогичном случае;

- поддерживать у детей чувство гордости и радости от успешных самостоятельных действий, подчёркивать рост возможностей и достижений каждого ребёнка, побуждать к проявлению инициативы и творчества.

Возраст	Содержание
Младший дошкольный возраст	<p>В младшем дошкольном возрасте начинает активно проявляться потребность в познавательном общении со взрослыми, о чем свидетельствуют многочисленные вопросы, которые задают дети. Воспитатель поощряет познавательную активность каждого ребенка, развивает стремление к наблюдению, сравнению, обследованию свойств и качеств предметов. Следует проявлять внимание к вопросам детей, побуждать и поощрять их познавательную активность, создавая ситуации самостоятельного поиска решения возникающих проблем. Воспитатель показывает детям пример доброго отношения к окружающим: как утешить обиженного, угостить, обрадовать, помочь. Он помогает малышам увидеть в мимике и жестах проявление яркого эмоционального состояния людей. Своим одобрением и примером воспитатель поддерживает стремление к положительным поступкам, способствует становлению положительной самооценки, которой ребенок начинает дорожить.</p> <p>Младшие дошкольники — это в первую очередь деятели, а не наблюдатели. Опыт активной разнообразной деятельности составляет важнейшее условие их развития. Поэтому пребывание ребенка в детском саду организуется так, чтобы он получил возможность участвовать в разнообразных делах: в играх, двигательных упражнениях, в действиях по обследованию свойств и качеств предметов и их использованию, в рисовании, лепке, речевом общении, в творчестве (имитации, подражание образам животных, танцевальные импровизации и т. п.).</p>
Средний дошкольный возраст	<p>Ребенок пятого года жизни отличается высокой активностью. Это создает новые возможности для развития самостоятельности во всех сферах его жизни. Развитию самостоятельности в познании способствует освоение детьми системы разнообразных обследовательских действий, приемов простейшего анализа, сравнения, умения наблюдать.</p> <p>Воспитатель специально насыщает жизнь детей проблемными практическими и познавательными ситуациями, в которых детям необходимо самостоятельно применить освоенные приемы (определить, влажный или сухой песок, годится ли он для постройки; отобрать брусочки такой ширины, чтобы по ним одновременно проезжали 2 или 3 машины и пр.). В своих познавательных интересах ребенок средней группы начинает выходить за рамки конкретной ситуации. Возраст «почемучек» проявляется в многочисленных вопросах детей к воспитателю: «Почему?», «Зачем?», «Для чего?» Развивающееся мышление ребенка, способность устанавливать простейшие связи и отношения между объектами пробуждают широкий интерес к окружающему миру. Нередко ребенок многократно обращается к воспитателю с одними и теми же вопросами, чтобы докопаться до волнующей его истины, и от воспитателя требуется большое терпение, чтобы снова и снова давать ответы. Доброжелательное, заинтересованное отношение воспитателя к детским вопросам и проблемам, готовность на равных обсуждать их помогает, с одной стороны, поддержать и направить детскую познавательную активность в нужное русло, с другой — укрепляет доверие дошкольников к взрослому. В свободной деятельности дети по желанию выбирают интересные занятия в</p>

	<p>организованных в группе центрах активности. Это – центры игры, театрализации, искусства, науки, строительства, математики, двигательной деятельности. Во время занятий и в свободной детской деятельности воспитатель создает различные ситуации, побуждающие детей проявить инициативу, активность, совместно найти правильное решение проблемы (примеры таких ситуаций приведены в конкретных разделах данного пособия). По мере того как дети учатся решать возникающие перед ними задачи, у них развивается самостоятельность и уверенность в себе. Дети испытывают большое удовлетворение, когда им удается выполнить без помощи взрослого действия, которые еще совсем недавно их затрудняли. Эти маленькие победы воспитатель всегда высоко оценивает. У детей средней группы идет активное развитие и созревание эмоциональной сферы: чувства становятся более глубокими, устойчивыми; прежнее радостное чувство от общения с окружающими постепенно перерастает в более сложное чувство симпатии, привязанности. Поддерживая их, воспитатель специально создает ситуации, в которых дошкольники приобретают опыт дружеского общения, внимания к окружающим. Это ситуации взаимной поддержки и взаимной помощи детей, проявления внимания к старшим, заботы о животных, бережного отношения к вещам и игрушкам: «Помоги другу», «Поделись с другими», «Нашим животным с нами хорошо», «Мы — помощники в группе» и др. Воспитатель пробуждает эмоциональную отзывчивость детей, направляет ее на сочувствие сверстникам, элементарную взаимопомощь. Много внимания уделяется развитию творческих способностей детей — в игре, в изобразительной, музыкальной, театрально-исполнительской деятельности. Внимательное, заботливое отношение воспитателя к детям, умение поддержать их познавательную активность и развить самостоятельность, организация разнообразной деятельности составляют основу правильного воспитания и полноценного развития детей в средней группе детского сада. Важно, чтобы у ребенка всегда была возможность выбора игры, а для этого набор игр должен быть достаточно разнообразным и постоянно меняющимся (смена части игр — примерно 1 раз в 2 месяца). Около 15% игр должны быть предназначены для детей старшей возрастной группы, чтобы дать возможность ребятам, опережающим в развитии сверстников, не останавливаться, а продвигаться дальше. В средней группе активно развивается детская самостоятельность. Постепенно совершенствуются умения дошкольников самостоятельно действовать по собственному замыслу. Сначала эти замыслы не отличаются устойчивостью и легко меняются под влиянием внешних обстоятельств. Поэтому воспитателю необходимо развивать целенаправленность действий, помогать детям устанавливать связь между целью деятельности и ее результатом, учить находить и исправлять ошибки. Помощниками в этом могут стать картинки, фотографии, модели, наглядно, по шагам демонстрирующие детям очередность выполнения действий от постановки цели к результату. Это может быть последовательность процесса создания постройки, выполнения аппликации, бытового труда и пр. В режимных процессах, в свободной детской деятельности воспитатель создает по мере необходимости дополнительно развивающие проблемно-игровые или практические ситуации, побуждающие дошкольников применить имеющийся опыт, проявить инициативу, активность для самостоятельного решения возникшей задачи.</p>
Старший	Переход в старшую и особенно подготовительную группу связан с изменением статуса дошкольников в детском

дошкольный возраст	<p>саду. В общей семье воспитанников детского сада они становятся самыми старшими. Воспитатель помогает детям осознать и эмоционально прочувствовать свое новое положение в детском саду. Такие мотивы, как «Мы заботимся о малышах», «Мы – помощники воспитателя», «Мы хотим узнать новое о мире и многому научиться», «Мы готовимся к школе», направляют активность старших дошкольников на решение новых, значимых для их развития задач. Опираясь на характерную для старших дошкольников потребность в самоутверждении и признании со стороны взрослых, воспитатель обеспечивает условия для развития детской самостоятельности, инициативы, творчества. Он постоянно создает ситуации, побуждающие детей активно применять свои знания и умения, ставит перед ними все более сложные задачи, развивает волю, поддерживает желание преодолевать трудности, доводить начатое дело до конца, нацеливает на поиск новых, творческих решений. Воспитатель придерживается следующих правил. Не нужно при первых же затруднениях спешить на помощь ребенку, полезнее побуждать его к самостоятельному решению; если же без помощи не обойтись, вначале эта помощь должна быть минимальной: лучше дать совет, задать наводящие вопросы, активизировать имеющийся у ребенка прошлый опыт. Всегда необходимо предоставлять детям возможность самостоятельного решения поставленных задач, нацеливать их на поиск нескольких вариантов решения одной задачи, поддерживать детскую инициативу и творчество, показывать детям рост их достижений, вызывать у них чувство радости и гордости от успешных самостоятельных, инициативных действий. Следует отметить, что на седьмом году жизни нередко возникают сложности в поведении и общении ребенка со взрослыми. Старшие дошкольники перестают быть наивными и непосредственными, как раньше, становятся менее понятными для окружающих. Ребенок порой ведет себя вызывающе, манерничает, кого-то изображает, кому-то подражает. Он как бы примеряет на себя разные модели поведения, заявляя взрослому о своей индивидуальности, о своем праве быть таким, каким он хочет. Психологи связывают это с проявлением кризиса семи лет. Появление подобных особенностей в поведении должно стать для близких взрослых сигналом к перемене стиля общения с ребенком. Надо относиться к нему с большим вниманием, уважением, доверием, активно поддерживать стремление к самостоятельности. Старшие дошкольники очень чувствительны к оценкам взрослых. Они остро переживают, если взрослый выражает сомнение в их самостоятельности, ограничивает свободу. Необходимо поддерживать в детях ощущение своего взросления, вселять уверенность в своих силах. Развитию самостоятельности способствует освоение детьми универсальных умений: поставить цель (или принять ее от воспитателя), обдумать путь к ее достижению, осуществить свой замысел, оценить полученный результат с позиции цели. Задача развития данных умений ставится воспитателем в разных видах деятельности. При этом воспитатель использует средства, помогающие дошкольникам планомерно и самостоятельно осуществлять свой замысел: опорные схемы, наглядные модели, пооперационные карты. Высшей формой самостоятельности детей является творчество. Задача воспитателя — развивать интерес к творчеству. Этому способствуют создание творческих ситуаций в игровой, театральной, художественно-изобразительной деятельности, в ручном труде, словесное творчество. Все это — обязательные элементы образа жизни старших дошкольников в детском саду. Именно в увлекательной творческой деятельности</p>
--------------------	--

перед дошкольником возникает проблема самостоятельного определения замысла, способов и формы его воплощения. Старшие дошкольники с удовольствием откликаются на предложение поставить спектакль по мотивам знакомых сказок, подготовить концерт для малышей или придумать и записать в «волшебную книгу» придуманные ими истории, а затем оформить обложку и иллюстрации. Такие самодельные книги становятся предметом любви и гордости детей. Вместе с воспитателем они перечитывают свои сочинения, обсуждают их, придумывают новые продолжения историй. В группе постоянно появляются предметы, побуждающие дошкольников к проявлению интеллектуальной активности. Это могут быть новые игры и материалы, таинственные письма-схемы, детали каких-то устройств, сломанные игрушки, нуждающиеся в починке, зашифрованные записи, посылки из космоса и т. п. Разгадывая загадки, заключенные в таких предметах, дети испытывают радость открытия и познания. «Почему это так происходит?», «Что будет, если...?», «Как это изменить, чтобы...?», «Из чего мы это можем сделать?», «Можно ли найти другое решение?», «Как нам об этом узнать?» — подобные вопросы постоянно присутствуют в общении воспитателя со старшими дошкольниками. Периодически в «сундучке сюрпризов» появляются новые, незнакомые детям объекты, пробуждающие их любознательность. Это могут быть «посылки из космоса», таинственные письма с увлекательными заданиями, схемами, ребусами, детали технических устройств, зашифрованные записи и пр. Разгадывая загадки, заключенные в новых объектах, дети учатся рассуждать, анализировать, отстаивать свою точку зрения, строить предположения, испытывают радость открытия и познания. Особо подчеркивает воспитатель роль книги как источника новых знаний. Он показывает детям, как из книги можно получить ответы на самые интересные и сложные вопросы. В трудных случаях воспитатель специально обращается к книгам, вместе с детьми находит в книгах решение проблем. Хорошо иллюстрированная книга становится источником новых интересов дошкольников и пробуждает в них стремление к овладению чтением.

2.3. Особенности взаимодействие с семьями воспитанников

Основная цель всех видов и форм взаимодействия Детского сада и семьи (законных представителей воспитанников) – установление доверительных отношений с детьми, родителями и педагогами, объединение их в одну команду, воспитание потребности делиться друг с другом своими проблемами и совместно их решать. Семья является институтом первичной социализации и образования, который оказывает большое влияние на развитие ребёнка в раннем, младшем и дошкольном возрасте. Поэтому педагогам, реализующим образовательную программу дошкольного образования, необходимо учитывать в своей работе такие факторы, как условия жизни в семье, состав семьи, её ценности и традиции, а также уважать и признавать способности и достижения родителей (законных представителей) в деле воспитания и развития детей. В современных условиях дошкольное образовательное учреждение является единственным общественным институтом, регулярно и неформально взаимодействующим с семьей, то есть имеющим возможность оказывать на неё определенное влияние.

В основу совместной деятельности семьи и дошкольного учреждения заложены следующие **принципы**:

- единый подход к процессу воспитания ребёнка;

- открытость дошкольного учреждения для родителей;
- взаимное доверие во взаимоотношениях педагогов и родителей;
- уважение и доброжелательность друг к другу;
- дифференцированный подход к каждой семье;
- равно ответственность родителей и педагогов.

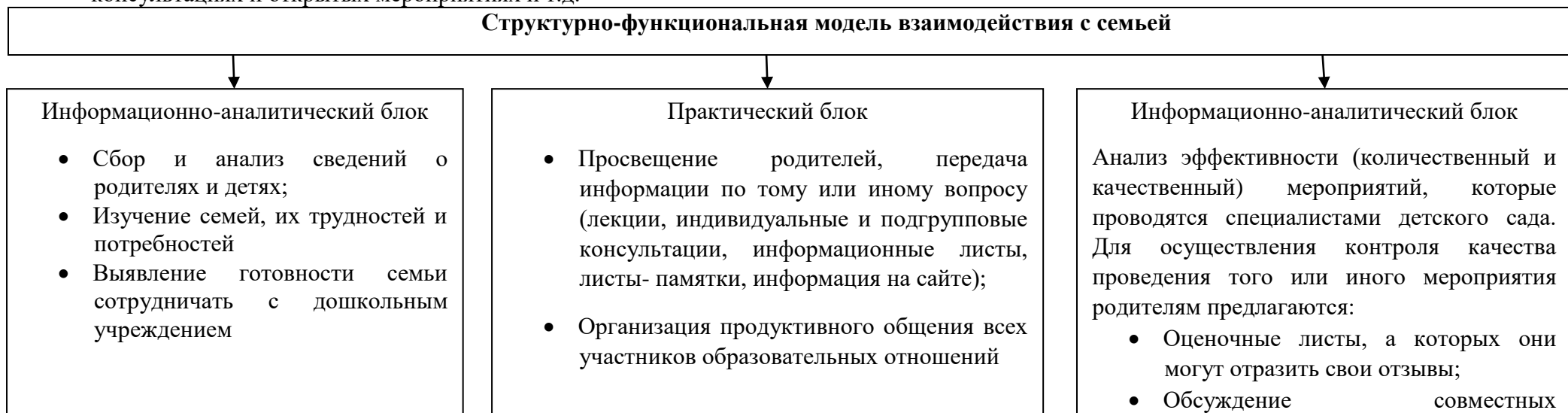
Задачи:

- Ориентировать родителей (законных представителей) на изменения в личностном развитии старших дошкольников – развитие любознательности, самостоятельности, инициативы и творчества в детских видах деятельности. Помочь родителям учитывать эти изменения в своей педагогической практике.
- Способствовать укреплению физического здоровья дошкольников в семье, обогащению совместного с детьми физкультурного досуга (занятия в бассейне, коньки, лыжи), развитию у детей умений безопасного поведения дома, на улице, в лесу, у водоема.
- Побуждать родителей (законных представителей) к развитию гуманистической направленности отношения детей к окружающим людям, природе, предметам рукотворного мира, поддерживать стремление детей проявить внимание, заботу о взрослых и сверстниках.
- Познакомить родителей (законных представителей) с условиями развития познавательных интересов, интеллектуальных способностей дошкольников в семье. Поддерживать стремление родителей (законных представителей) развивать интерес детей к школе, желание занять позицию школьника.
- Включать родителей (законных представителей) в совместную с педагогом деятельность по развитию субъектных проявлений ребенка в элементарной трудовой деятельности (ручной труд, труд в природе и т.д.), ответственности, стремления довести начатое дело до конца.

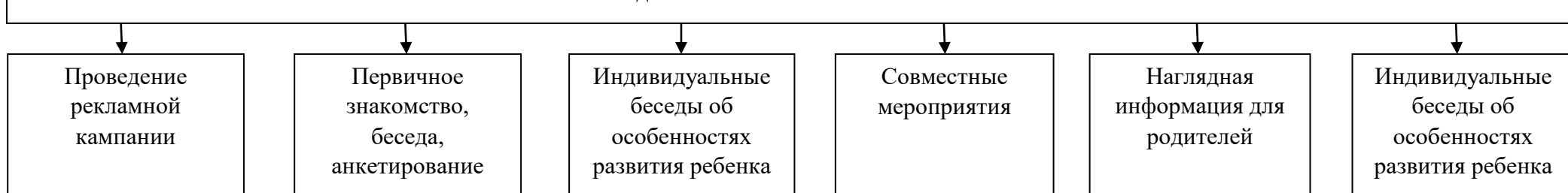
Система взаимодействия с родителями включает:

- ознакомление родителей с результатами работы Детского сада на общих родительских собраниях;
- ознакомление родителей с содержанием работы Детского сада;
- участие в составлении планов: спортивных и культурно-массовых мероприятий, работы родительского комитета, пропагандирующую общественное дошкольное воспитание в его разных формах;
- обучение конкретным приемам и методам воспитания и развития ребенка в разных видах детской деятельности на семинарах-практикумах, консультациях и открытых мероприятиях и т.д.

Структурно-функциональная модель взаимодействия с семьей



Взаимодействие с семьями воспитанников



Формы взаимодействия с семьями воспитанников по образовательным областям

Образовательная область	Формы взаимодействия с семьями воспитанников
Физическое развитие	<ol style="list-style-type: none"> 1. Изучение состояния здоровья детей совместно со специалистами детской поликлиники, медицинским персоналом Детского сада и родителями. Ознакомление родителей с результатами. 2. Изучение условий семейного воспитания через анкетирование и определение путей улучшения здоровья каждого ребёнка. 3. Рекомендации по созданию условий для укрепления здоровья и снижения заболеваемости детей в Детском саду и семье: <ul style="list-style-type: none"> • зоны активности; • закаливающие процедуры; • оздоровительные мероприятия; 4. Организация целенаправленной работы по пропаганде здорового образа жизни среди родителей. 5. Ознакомление родителей с содержанием и формами физкультурно-оздоровительной работы в Детском саду. 6. Практические занятия для родителей по использованию приёмов и методов оздоровления (дыхательная и артикуляционная гимнастика, физические упражнения и т.д.) с целью профилактики заболевания детей. 7. Ознакомление родителей с нетрадиционными методами оздоровления детского организма. 8. Использование интерактивных методов для привлечения внимания родителей к физкультурно-оздоровительной сфере: организация конкурсов, викторин, проектов, развлечений. 9. Пропаганда и освещение опыта семейного воспитания по физическому развитию детей и расширения представлений родителей о формах семейного досуга. 10. Консультативная, санитарно-просветительская и медико-педагогическая помощь семьям с учётом преобладающих запросов родителей на основе связи Детского сада с медицинскими учреждениями. 11. Совместная с родителями двигательно-игровая деятельность.

	<ol style="list-style-type: none"> 12. Детско-родительские проекты физкультурно-оздоровительной направленности. 13. Знакомство родителей (законных представителей) с комплексом упражнений для укрепления свода стопы, профилактики плоскостопия, осанки, зрения с целью регулярного выполнения дома. 14. Организация «круглых столов» по проблемам оздоровления и физического развития с участием медицинских работников. 15. Проведение дней открытых дверей, вечеров вопросов и ответов, совместных развлечений с целью знакомства родителей (законных представителей) с формами физкультурно-оздоровительной работы в Детском саду. 16. Педагогическая диагностическая работа с детьми, направленная на определение уровня физического развития детей. Ознакомление родителей с результатами диагностических исследований. Отслеживание динамики развития детей. 17. Определение и использование здоровьесберегающих технологий. 18. Правовое просвещение родителей на основе изучения социокультурного состояния родителей с целью повышения эффективности взаимодействия семьи и Детского сада, способствующего укреплению семьи, становлению гражданственности воспитанников, повышению имиджа Детского сада и уважению педагогов
<p>Социально - коммуникативное развитие</p>	<ol style="list-style-type: none"> 1. Привлечение родителей к участию в детском празднике (разработка идей, подготовка атрибутов, тематических презентаций, ролевое участие). 2. Анкетирование, тестирование родителей, выпуск газеты, подбор специальной литературы с целью обеспечения обратной связи с семьёй. 3. Проведение тренингов с родителями: способы решения нестандартных ситуаций с целью повышения компетенции в вопросах воспитания. 4. Распространение инновационных подходов к воспитанию детей через различные формы взаимодействия. 5. Привлечение родителей к совместным мероприятиям по благоустройству и созданию условий в группе и на участке. 6. Организация совместных с родителями прогулок и экскурсий, создание тематических альбомов. 7. Детско-родительские проекты социальной направленности. 8. Беседы с детьми с целью формирования уверенности в том, что их любят и о них заботятся в семье. 9. Выработка единой системы требований в Детском саду и семье. 10. Повышение правовой культуры родителей. 11. Консультации, круглые столы для родителей по вопросам предупреждения использования методов, унижающих достоинство ребёнка. 12. Создание фотовыставок, фотоальбомов «Моя семья», «Моя родословная», «Мои увлечения», «Мамочка, любимая моя», «Папа и я – большие друзья» и др.

	<p>13. Аудио- и видеозаписи высказываний детей по отдельным проблемам с дальнейшим прослушиванием и обсуждением проблемы с родителями (За что любишь свой дом? Как ты помогаешь маме? Кто самый добрый? За что ты себя любишь? и др.)</p>
<p>Познавательное развитие</p>	<ol style="list-style-type: none"> 1. Информирование родителей о содержании и жизнедеятельности детей в Детском саду, их достижениях и интересах: <ul style="list-style-type: none"> • Чему мы научимся (Чему научились) • Наши достижения. • Познавательно-игровые мини-центры для взаимодействия родителей с детьми в условиях Детского сада, • Выставки продуктов детской и детско-взрослой деятельности (рисунки, поделки, рассказы, проекты и т.п.) 2. Собеседование с ребёнком в присутствии родителей. Проводится с целью определения познавательного развития дошкольника и является тактичным способом налаживания общения с родителями, демонстрации возможностей ребёнка. Опосредованно предостерегает родителей от авторитарного управления развитием ребёнка. 3. Совместные досуги и мероприятия на основе партнёрской деятельности родителей и педагогов. 4. Ознакомление родителей с деятельностью детей (видеозапись, Дни открытых дверей). 5. Использование видеоматериалов с целью проведения индивидуальных консультаций с родителями, где анализируется интеллектуальная активность ребёнка, его работоспособность, развитие речи, умение общаться со сверстниками. Выявление причин негативных тенденций и совместный с родителями поиск путей их преодоления. 6. Открытые мероприятия с детьми для родителей. 7. Посещение культурных учреждений при участии родителей (театр, библиотека, выставочный зал, геологический музей и др.) с целью расширения представлений об окружающем мире, формирования адекватных форм поведения в общественных местах, воспитания положительных эмоций и эстетических чувств. 8. Совместные досуги, праздники, музыкальные и литературные вечера на основе взаимодействия родителей и детей. 9. Совместные наблюдения явлений природы, общественной жизни с оформлением плакатов. 10. Помощь родителей ребёнку в подготовке рассказа или наглядных материалов (изобразительная деятельность, подбор иллюстраций и др.). 11. Создание в группе тематических выставок при участии родителей: «Дары природы», «История вещей», «Родной город», «Профессии наших родителей», «Транспорт» и др. с целью расширения кругозора дошкольников. 12. Совместная работа родителей с ребёнком над созданием семейных альбомов «Моя семья», «Моя

	<p>родословная», «Семейные традиции», «Как мы отдыхаем», «Мои интересы и достижения» и др.; по подготовке тематических бесед «Мои любимые игрушки», «Игры детства моих родителей», «На пороге Новый год» и др.</p> <p>13. Проведение встреч с родителями (интересными людьми) с целью знакомства с профессиями, формирования уважительного отношения к людям труда.</p> <p>14. Создание в группе «коллекций» - наборы открыток, календарей, минералов и др. предметов для познавательного-творческой работы.</p> <p>15. Совместное создание тематических альбомов экологической направленности «Птицы», «Животные», «Рыбы», «Цветы» и т.д.</p> <p>16. Совместный поиск ответов на обозначенные педагогом познавательные проблемы в энциклопедиях, книгах, журналах и других источниках.</p> <p>17. Игротека в детском саду с приглашением родителей и других членов семьи.</p> <p>18. Совместные выставки детско-родительского творчества.</p>
Речевое развитие	<p>1. Информирование родителей о содержании деятельности по развитию речи, их достижениях и интересах:</p> <ul style="list-style-type: none"> • Чему мы научимся (Чему научились) • Наши достижения • Речевые мини-центры для взаимодействия родителей с детьми в условиях Детского сада • Аудиозаписи детской речи (описательные, творческие рассказы, интересные высказывания и т.п.) <p>2. Мастер – классы для родителей с целью повышение уровня компетенции и значимости родителей в вопросах коммуникативного развития</p> <p>3. Собеседование с ребёнком в присутствии родителей. Проводится с целью определения речевого развития дошкольника и является тактичным способом налаживания общения с родителями, демонстрации возможностей ребёнка. Опосредованно предостерегает родителей от авторитарного управления развитием ребёнка и жёсткой установки на результат.</p> <p>4. Ознакомление родителей с деятельностью детей (видеозапись). Использование видеоматериалов с целью проведения индивидуальных консультаций с родителями, где анализируется речевое развитие ребёнка, умение общаться со сверстниками. Выявление причин негативных тенденций и совместный с родителями поиск путей их преодоления.</p> <p>5. Открытые мероприятия с детьми для родителей.</p> <p>6. Посещение культурных учреждений при участии родителей (библиотека, выставочный зал и др.) с целью расширения представлений об окружающем мире и обогащение словаря детей, формирования адекватных форм поведения в общественных местах, воспитания положительных эмоций и эстетических чувств.</p> <p>7. Организация партнёрской деятельности детей и взрослых по выпуску семейных газет и журналов с целью</p>

	<p>обогащения коммуникативного опыта дошкольников творческой художественно-речевой деятельности (тематические альбомы с рассказами и т.п.) с целью развития речевых способностей и воображения.</p> <ol style="list-style-type: none"> 8. Совместные досуги, праздники, литературные вечера на основе взаимодействия родителей и детей («В королевстве правильной речи», «АБВГ Дейка», «Страна вежливых слов», «Путешествие в сказку», «Сказки А.С. Пушкина» и т.п.). 9. Совместные наблюдения явлений природы, общественной жизни с оформлением плакатов, которые становятся достоянием группы. Помощь родителей ребёнку в подготовке рассказа по наглядным материалам. 10. Создание в группе тематических выставок при участии родителей: «Дары природы», «История вещей», «Мой родной город», «Профессии наших родителей», «Транспорт», «Мои любимые игрушки», «Игры детства моих родителей», «На пороге Новый год» и т.п. 11. Создание тематических выставок детских книг при участии семьи. 12. Тематические литературные и познавательные праздники «Вечер сказок», «Любимые стихи детства» с участием родителей. 13. Совместное формирование библиотеки для детей (познавательно-художественная литература, энциклопедии).
<p>Художественно-эстетическое развитие</p>	<ol style="list-style-type: none"> 1. Совместная организация выставок произведений искусства (декоративно-прикладного) с целью обогащения художественно-эстетических представлений детей. 2. Организация и проведение конкурсов и выставок детского творчества. 3. Анкетирование родителей с целью изучения их представлений об эстетическом воспитании детей. 4. Организация тематических консультаций, папок-передвижек, раскладушек по разным направлениям художественно-эстетического воспитания ребёнка («Как познакомить детей с произведениями художественной литературы», «Как создать дома условия для развития художественных особенностей детей», «Развитие личности дошкольника средствами искусства» и др.). 5. Организация мероприятий, направленных на распространение семейного опыта художественно-эстетического воспитания ребёнка («Круглый стол», альбомы семейного воспитания и др.). 6. Участие родителей и детей в театрализованной деятельности (совместная постановка спектаклей, создание условий, организация декораций и костюмов). 7. Проведение праздников, досугов, литературных и музыкальных вечеров с привлечением родителей. 8. Семинары-практикумы для родителей по художественно-эстетическому воспитанию дошкольников. 9. Создание игротки по художественно-эстетическому развитию детей. 10. Организация выставок детских работ и совместных тематических выставок детей и родителей. 11. Сотрудничество с культурными учреждениями города с целью оказания консультативной помощи родителям. 12. Совместное издание литературно-художественного журнала (рисунки, сказки, комиксы, придуманных детьми и их родителями).

2.4. Описание образовательной деятельности по профессиональной коррекции нарушения развития речи

Содержание коррекционной работы направлено на обеспечение коррекции недостатков в физическом и (или) психическом развитии различных категорий детей с ограниченными возможностями здоровья и оказание помощи детям с нарушением в речевом развитии в освоении основной общеобразовательной программы дошкольного образования.

Цель: создание условий, обеспечивающих механизм компенсации недостатков в развитии детей, способствующих развитию личности ребенка, эффективному усвоению содержания основной общеобразовательной программы дошкольного образования

Содержание работы психолого-педагогического консилиума детского сада (Ппк) направлено на своевременное выявление детей группы риска, обеспечение диагностики и коррекции недостатков в физическом и (или) психическом развитии различных категорий детей с ограниченными возможностями здоровья и оказание помощи детям с ОВЗ в освоении основной общеобразовательной программы дошкольного образования.

Задачи:

- Выявление трудностей в освоении образовательных программ, особенностей в развитии, социальной адаптации и поведении обучающихся для последующего принятия решений об организации психолого-педагогического сопровождения;
- Разработка рекомендаций по организации психолого-педагогического сопровождения обучающихся;
- Консультирование участников образовательных отношений по вопросам актуального психофизического состояния и возможностей обучающихся; содержания и оказания им психолого-педагогической помощи, создания специальных условий получения образования;
- Обеспечить возможность освоения детьми ОВЗ Программы и их интеграции в образовательном учреждении;
- Повысить профессиональную компетентность педагогов по работе с детьми с ОВЗ;
- Формировать условия для эффективного развития дошкольников с ОВЗ;
- Повысить уровень знаний родителей по вопросам психолого – педагогического сопровождения и здоровьесбережения детей с ОВЗ.
- Содействовать сотрудничеству детей и взрослых; активизировать совместную семейную детско-родительскую деятельность.

Планируемый результат:

- Организовано психолого – педагогическое сопровождение детей с особыми образовательными потребностями в детском саду.
- Осуществлена индивидуальная адресная психолого-педагогическая помощь детям с ОВЗ.
- Созданы условия для эффективного развития дошкольников с ОВЗ.
- Организована совместная семейная детско-родительская деятельность.

Особенности развития детей с ОВЗ

На современном этапе развития общества обозначилась реальная тенденция ухудшения здоровья детей и подростков, увеличилось число детей с ограниченными возможностями здоровья. Дети с ограниченными возможностями здоровья – это дети, состояние здоровья которых препятствует освоению образовательных программ вне специальных условий обучения и воспитания. Отягощенный анамнез и неблагоприятная социальная среда являются предпосылками нарушенного развития детей. Общим в своеобразии всех психических функций и процессов является замедленный темп развития и быстрая истощаемость, низкая продуктивность и произвольная регуляция. Исследования у данной категории детей зрительного восприятия выявили низкую активность восприятия в целом. В исследованиях состояния психомоторики (В. И. Лубовский, 1978) прежде всего указывается на большое количество отклонений в развитии двигательной сферы:

- нарушения активности;
- трудности переключения, координации и автоматизации движений;
- наличие синкинезий;
- выраженная быстрая истощаемость.

Особенности памяти детей с ограниченными возможностями здоровья характеризуются следующим образом:

- низкая активность и целенаправленность;
- замедленная скорость;
- сниженные объем, точность и прочность запоминаемого (Т. В. Егорова, 1973; А. Н. Корнев, 1982).

Процесс воспроизведения характеризуется неточностью, неполным объемом и нарушением порядка воспринятого материала, воспроизведением несущественных деталей. Наглядная память преобладает над словесной. Наиболее ярко мыслительную деятельность детей с особенностями в развитии характеризует инертность, низкая продуктивность, неустойчивость (С. А. Домишкевич, 1988; Т. В. Егорова, 1973 и др.). Мышление детей данной категории тесно связано с конкретной ситуацией, творческое мышление находится на начальной стадии своего формирования (З. И. Калмыкова, 1982).

Отмечая неравномерность развития различных сторон интеллектуальной деятельности среди детей с особенностями в развитии, исследователи выделяют ряд общих особенностей деятельности детей данной категории (И. Ю. Кулагина, Т. Д.

Пускаева, 1989;). К ним относятся:

- низкий уровень мотивации познавательной деятельности;
- недостаточность организованности и целенаправленности;
- выраженная быстрая истощаемость, импульсивность;
- большое количество ошибок.

У детей с ограниченными возможностями здоровья нарушено формирование саморегуляции в деятельности. Этому способствуют их личностные особенности:

- неадекватная самооценка;
- слабость познавательных интересов;
- низкий уровень притязаний и мотивации.

Самоконтроль у детей с особенностями в развитии также не сформирован. Это проявляется в отсутствии потребности и навыка самопроверки, неосознании допущенных ошибок.

Характеризуя особенности деятельности детей с ограниченными возможностями здоровья, нельзя не сказать о низком развитии у них процесса внимания, который отличается крайней неустойчивостью, слабостью распределения и концентрации, плохим переключением и быстрой истощаемостью.

Учебный год	Количество детей выявленных в результате обследования Ппк	Направлено в городскую ТПМПк	Количество предоставленных заключений в ДОО
2020/2021	6	6	0

Организационными формами работы с детьми с ОВЗ являются индивидуальные и подгрупповые занятия, которые проводятся воспитателями групп и педагогом-психологом, соответственно плану работы. Реализация этих форм предполагает оказание адекватной и эффективной коррекционной помощи каждому ребёнку с особыми образовательными потребностями группой специалистов детского сада.

Участники Ппк детского сада: зам. зав по ВМР, педагог-психолог, учитель-логопед, воспитатели, муз.руководитель, инструктор по ФК.

Система коррекционно-педагогической работы призвана обеспечить равноправное включение личности, развивающейся в условиях недостаточности (психической, физической, интеллектуальной) во все возможные и необходимые сферы жизни социума и социальную адаптацию в обществе.

Психолого-педагогический консилиум (далее - Ппк) является одной из форм взаимодействия руководящих и педагогических работников муниципального бюджетного дошкольного образовательного учреждения «Детский сад №52», осуществляющего образовательную деятельность с целью создания оптимальных условий обучения, развития, социализации и адаптации, обучающихся посредством психолого-педагогического сопровождения.

Основные задачи Ппк в Детском саде:

- Выявление трудностей в освоении образовательных программ, особенностей в развитии, социальной адаптации и поведении обучающихся для последующего принятия решений об организации психолого-педагогического сопровождения;
- Разработка рекомендаций по организации психолого-педагогического сопровождения обучающихся;
- Консультирование участников образовательных отношений по вопросам актуального психофизического состояния и возможностей обучающихся; содержания и оказания им психолого-педагогической помощи, создания специальных условий получения образования;
- Контроль за выполнением рекомендаций Ппк.

Специалисты Ппк организуют, проводят и координируют логопедическую, коррекционно - развивающую, воспитательно-образовательную работу в соответствии с разработанным Ппк индивидуальным маршрутом сопровождения ребенка:

Индивидуальный маршрут сопровождения ребенка с ОВЗ

Направление работы	Содержание	Рекомендации родителям	Ответственные, сроки
<p>Развитие моторной сферы:</p> <ul style="list-style-type: none"> • общей моторики; • мелкой моторики; • артикуляционной моторики; 	<p>Развитие координации, двигательной памяти. Развитие конструктивного праксиса движений пальцев рук; Развитие двигательной функции речевого аппарата, удержания и переключаемости поз, кинестетических ощущений.</p>	<p>Консультации в области здоровьесбережения, наблюдения инструктора ЛФК, логопеда.</p>	<p>Воспитатель, Учитель-логопед, Инструктор по ФК, Муз. руководитель</p> <p>В течение учебного года</p>
<p>Развитие ВПФ:</p> <ul style="list-style-type: none"> • мышления; • памяти; • восприятия; • представлений; • внимания 	<p>Анализ, синтез, сравнение, сопоставление, классификация, обобщение. Двигательная, слуховая, зрительная, эмоциональная, кратковременная, долговременная. Формы, цвета, пространства, времени. Временные, пространственные долговременное, произвольное, переключаемость.</p>	<p>Выполнение инструкций и заданий педагога- психолога</p>	<p>Воспитатель, Учитель-логопед, Инструктор по ФК, Муз. Руководитель Педагог-психолог</p> <p>В течение учебного года</p>
<p>Развитие речи</p>	<p>Звукопроизношение, фонематические процессы словарный запас, грамматический строй речи, слоговая структура слова, навыки звукового анализа, связная речь</p>	<p>Консультации и занятия с логопедом.</p>	<p>Воспитатель, Учитель-логопед, Инструктор по ФК Муз. руководитель</p> <p>В течение учебного года</p>
<p>Развитие социальной адаптации</p>	<p>Адаптивные возможности, черты характера-активность, целеустремленность, инициативность, волевые качества-решительность, уверенность, открытость.</p>	<p>Получение консультаций и игровых заданий у педагога</p>	<p>Педагог – психолог, воспитатель.</p>
<p>Коррекция детско – родительских</p>	<p>Чувство ненужности, развод</p>	<p>Консультации, игры и сказки для</p>	<p>Педагог – психолог, воспитатель</p>

отношений	родителей, появление малыша в семье, смерть одного из родителей, либо близких, стрессовые ситуации у родителей, конфликты между родителями, соперничество родителей за право воспитания.	построения гармоничных взаимоотношений	В течение учебного года
Коррекция эмоционально-волевых нарушений и поведенческих реакций	Страхи (количество в норме и у ребенка), тревожность, агрессивность (высокая, низкая. Физическая, предметная, вербальная, самоагрессия), преобладаемые чувства (злость, обида, вина, удовольствие, радость, интерес, страх). Расторможенность, заторможенность, Формирование мотивации к обучению; формирование социально-бытовых навыков.	Игры, задания, сказки для профилактики и коррекции выявленных трудностей	Все специалисты сопровождения В течение учебного года

Решение о направлении детей в течение года в ЦПМСС осуществляется на основании психолого-педагогического консилиума детского сада.

Система взаимодействия воспитательно-образовательной работы направлена на коррекцию психофизических и речевых недостатков и оказание помощи детям разных категорий нарушенного развития в освоении Программы. Достижение цели обеспечивается своевременным терапевтическим воздействием, постановкой широкого круга образовательных, воспитательных, коррекционных и развивающих задач, решение которых осуществляется на специальных коррекционно-развивающих занятиях, созданием единого охранительного режима в детском саду и семье (в единстве образовательных и развивающих подходов в воспитании). Ведущая роль в коррекционно-развивающем процессе принадлежит педагогу-психологу и воспитателю.

Диагностико - консультативное направление работы основывается на основополагающем принципе дефектологии – принципе единства диагностики и коррекции. Реализация принципа обеспечивается комплексным междисциплинарным изучением и динамическим наблюдением за развитием ребёнка специалистами психолого-педагогического консилиума детского сада. Диагностическое обследование проводится в сентябре, январе (по требованию) и мае. Итогом изучения ребёнка являются рекомендации, с учётом которых на каждого ребёнка составляется программа, обеспечивающая индивидуальный подход в организации коррекционно-развивающей работы с ним.

Индивидуальное сопровождение ребёнка направлено на предупреждение трудностей в социальной адаптации и обучении ребенка с ОВЗ, оказание помощи в преодолении трудностей, а также всестороннее развитие личности.

Взаимодействие воспитателей и специалистов детского сада в разработке и реализации коррекционных мероприятий

	Деятельность при разработке коррекционных мероприятий	Деятельность при реализации коррекционных мероприятий
Заместитель заведующего по ВМР	Организует и контролирует разработку мероприятий. Проводит методические мероприятия, направленные на взаимодействие педагогов при разработке коррекционных мероприятий, повышение их профессиональной компетентности в области коррекционной педагогики.	Создает образовательное пространство, способствующее повышению профессиональной компетентности педагогов и обеспечивающее реализацию основной общеобразовательной программы детьми с ограниченными возможностями здоровья. Оказывает помощь в создании интегрированной предметноразвивающей образовательной среды в группах, предусматривающей специфические условия для детей с ограниченными возможностями здоровья для реализации программы с учетом их физических и (или) психофизических особенностей.
Воспитатель	Диагностирует интегративные качества детей – промежуточные и итоговые (физически развитый, овладевший средствами общения со взрослыми и сверстниками). Составляет календарные планы образовательной деятельности с указанием коррекционной работы с детьми с ограниченными возможностями здоровья	Проводит коррекционную работу по 5 образовательным областям, направленным на всестороннее развитие ребенка. Выполняет рекомендации специалистов сопровождения. Консультирует педагогов и семьи воспитанников по вопросам развития и оздоровления детей с ОВЗ. Создает интегрированную предметноразвивающую образовательную среду в группах, предусматривающую специфические условия для детей с ограниченными возможностями здоровья для реализации программы с учетом их физических и (или) психофизических особенностей.
Музыкальный руководитель	Диагностирует уровень музыкального развития детей. Планирует работу с детьми с ограниченными возможностями здоровья.	Проводит работу по обогащению словаря детей с ограниченными возможностями здоровья по художественно-эстетическому развитию посредством интеграции с другими образовательными областями. Консультирует педагогов и семьи воспитанников по вопросам коррекционной работы в процессе художественно-эстетического развития детей, результатам диагностики и др. Создает интегрированную предметно-развивающую образовательную среду, предусматривающую специфические условия для детей с ограниченными возможностями здоровья для реализации

		программы с учетом их физических и (или) психофизических особенностей.
Педагог-психолог	Проводит коррекционную работу по развитию ВПФ. Организует разработку мероприятий. Проводит методические мероприятия, направленные на взаимодействие педагогов при разработке коррекционных мероприятий.	Создает образовательное пространство, способствующее повышению профессиональной компетентности педагогов и обеспечивающее реализацию основной общеобразовательной программы детьми с ограниченными возможностями здоровья. Оказывает помощь в создании интегрированной предметно-развивающей образовательной среды в группах, предусматривающей специфические условия для детей с ограниченными возможностями здоровья для реализации программы с учетом их физических и (или) психофизических особенностей. Консультирует педагогов и семьи воспитанников по вопросам развития и здоровьесбережения детей с ограниченными возможностями здоровья.
Учитель-логопед	Проводит коррекцию речевых нарушений детей. Организует разработку мероприятий. Проводит методические мероприятия, направленные на взаимодействие педагогов при разработке коррекционных мероприятий.	Создает коррекционно-образовательное пространство, способствующее повышению профессиональной компетентности педагогов и обеспечивающее реализацию основной общеобразовательной программы детьми с ограниченными возможностями здоровья и речевыми нарушениями. Оказывает помощь в создании интегрированной предметно-развивающей образовательной среды в группах, предусматривающей специфические условия для детей с ограниченными возможностями здоровья для реализации программы с учетом их физических и (или) психофизических особенностей. Консультирует педагогов и семьи воспитанников по вопросам развития и здоровьесбережения детей с ограниченными возможностями здоровья.

Формы работы с детьми с ограниченными возможностями здоровья

Формы работы	Содержание
Образовательная деятельность, осуществляемая в процессе организации различных видов детской деятельности	Занятия коррекционно-развивающей направленности для детей с ОВЗ, учитывающие: программные требования к организации процесса обучения и воспитания к организации процесса обучения и воспитания дошкольника, структуру дефекта, возраст и индивидуальные особенности.
Образовательная деятельность, осуществляемая в ходе режимных моментов	Организация активного целенаправленного взаимодействия педагога с детьми на занятиях, в игре, в бытовой и общественно полезной работе с целью достижения результата, отвечающего реализации потребностей каждого участника совместной деятельности, на основе формирования и развития каждого ребенка.
Самостоятельная деятельность детей	Формирование специальных условий в процессе коррекционного обучения и воспитания детей с ограниченными возможностями здоровья по закреплению и дальнейшему использованию навыков самообслуживания, общения и регуляции поведения, ориентированное на повышение их адаптационных способностей.
Взаимодействие с семьями	Организация наглядной агитации для родителей. Консультации и рекомендации по проведению работы с ребенком дома, для закрепления определенных умений и навыков.

Взаимодействие субъектов сопровождения

Участник сопровождения	Функции	Содержание работы
Заведующий	Административная	Материально-техническое, кадровое обеспечение
Заместитель заведующего по ВМР	Научно-методическое обеспечение учебно-воспитательного процесса. Аналитическая Контролирующая Координирующая	Общее руководство службой сопровождения. Перспективное планирование деятельности службы. Координация работы педагогов через проведение консилиумов. Повышение профессионального мастерства педагогов через курсы повышения квалификации, ознакомление с передовым педагогическим опытом. Создание условий, способствующих благоприятному микроклимату в коллективе педагогов. Контроль за: ведением документации; осуществлением диагностического обследования; соответствии намеченного плана работы результатам диагностики; осуществление учебно-

		<p>воспитательного процесса в соответствии с намеченным планом; степень готовности детей к школе, как результат функционирования службы психолого-педагогического сопровождения, анализ содержания развивающей предметно-пространственной среды групповых помещений, анализ микроклимата в группе, анализ проблемных ситуаций, создаваемых педагогом для личностного развития ребенка.</p> <p>анализ социально – коммуникативной среды в группе, анализ специально-организованной деятельности, направленной на достижение результата (индивидуальной, подгрупповой, групповой), анализ взаимодействия педагогов.</p>
Воспитатель	<p>Исполнительская Аналитическая Организаторская Диагностическая Коррекционная Прогностическая</p>	<p>Диагностика познавательных способностей, развития детей в разных видах деятельности.</p> <p>Составление планов индивидуального развития ребенка.</p> <p>Разработка и уточнение образовательных маршрутов.</p> <p>Организация деятельности детей (познавательной, игровой, трудовой, конструктивной и т.д.).</p> <p>Организация спец. общения.</p> <p>Создание благоприятного микроклимата в группе.</p> <p>Создание развивающей предметно-пространственной среды.</p> <p>Коррекционная работа.</p> <p>Анализ уровня образованности детей.</p>
Узкие специалисты	<p>Организаторская Диагностическая Аналитическая Коррекционная</p>	<p>Диагностика ребенка по своему направлению.</p> <p>Планирование работы с детьми (выбор образовательного маршрута) и составление плана индивидуального развития ребенка.</p> <p>Организация деятельности детей в одном из направлений (изо, физкультура, музыка, краеведение и т.д.).</p> <p>Создание развивающей предметно-пространственной среды.</p> <p>Оказание помощи воспитателям и родителям (законным представителям) в развитии и воспитании ребенка через консультирование и другие формы работы.</p> <p>Создание благоприятного микроклимата в группе.</p> <p>Анализ развития ребенка.</p> <p>Коррекционная работа.</p>
Педагог-психолог	<p>Диагностическая Прогностическая Организаторская Коррекционная Контролирующая</p>	<p>Психологическая диагностика на момент поступления, в течение процесса обучения и на конец обучения.</p> <p>Составление прогноза развития ребенка, помощь воспитателю и узким специалистам в планировании работы с детьми.</p> <p>Анализ микроклимата, стиля взаимодействия, анализ деятельности педагога с точки зрения</p>

	Консультативная	<p>психологии, взаимодействия специалистов.</p> <p>Организация развивающей предметно-пространственной среды.</p> <p>Организация системы занятий с детьми по коррекции эмоционально-волевой и познавательной сферы.</p> <p>Разработка рекомендаций для педагогов и родителей.</p> <p>Контроль деятельности педагогов по организации учебно-воспитательного процесса.</p>
Медицинский персонал	<p>Диагностическая</p> <p>Прогностическая</p> <p>Контролирующая</p> <p>Аналитическая</p> <p>Консультативная</p>	<p>Диагностика состояния здоровья.</p> <p>Составление прогноза физического развития ребенка (совместно с инструктором ФК).</p> <p>Контроль физкультурно - оздоровительной работы.</p> <p>Разработка рекомендаций для педагогов и родителей.</p> <p>Анализ заболеваемости, физкультурно-оздоровительной работы. Анализ состояния здоровья детей.</p> <p>Обеспечение повседневного санитарно-гигиенического режима, ежедневный контроль за психическим и соматическим состоянием воспитанников.</p> <p>Отслеживание детей в период адаптации.</p>
Семья (законные представители)	Комплиментарная	<p>Равноправные члены системы психолого-педагогического сопровождения.</p> <p>Активное взаимодействие с педагогами Детского сада.</p>

ЧАСТЬ, ФОРМИРУЕМАЯ УЧАСТНИКАМИ ОБРАЗОВАТЕЛЬНЫХ ОТНОШЕНИЙ

Описание образовательной деятельности в соответствии с направлениями развития ребенка, представленными в пяти образовательных областях, в том числе с учетом особенностей развития детей, учитывающих этнокультурную ситуацию их развития, ориентированных на специфику национальных, социокультурных и иных условий, в которых осуществляется образовательная деятельность

В части, формируемой участниками образовательных отношений, модули образовательной деятельности представлены выбранными и разработанными самостоятельно участниками образовательных отношений Детского сада №52 парциальными образовательными программами, направленными на развитие детей во всех пяти образовательных областях, видах деятельности и культурных практиках), формах организации образовательной работы.

Объем части, формируемой участниками образовательных отношений, определен не более 40% от общего объема ООП ДО.

Данная часть ООП ДО учитывает образовательные потребности, интересы и мотивы детей, членов их семей и педагогов и, в частности, ориентирована на специфику национальных, социокультурных и иных условий, в которых осуществляется образовательная деятельность, выбор тех парциальных образовательных программ, методик и форм организации работы с детьми, которые в наибольшей степени соответствуют потребностям и интересам детей, а также возможностям педагогического коллектива, сложившиеся традиции Детского сада №52 и / или группы.

Обогащение содержания образовательной деятельности обеспечивается в пяти образовательных областях. При этом учитывается, что в соответствии с ФГОС ДО (п.2.12) «Часть Программы, формируемая участниками образовательных отношений, может быть представлена в виде ссылок на соответствующую методическую литературу, позволяющую ознакомиться с содержанием выбранных участниками образовательных отношений парциальных программ, форм организации образовательной работы.

В направлении социально-коммуникативного, познавательного, речевого, художественно-эстетического, физического развития обеспечивается обогащение содержания модулями образовательной программой дошкольного образования

«СамоЦвет» в двух частях:

1. Образовательная программа дошкольного образования «СамоЦвет»: младенческий, ранний возраст.
2. Образовательная программа дошкольного образования «СамоЦвет»: дошкольный возраст.

А также парциальной образовательной программы: «Азы финансовой культуры для дошкольников» (Л.В. Стахович)

Парциальная образовательная программа дошкольного образования «СамоЦвет» в 2-х частях, создана в соответствии с требованиями Федерального государственного образовательного стандарта дошкольного образования, учитывает специфику образования детей в социокультурных условиях Среднего Урала. Программа предоставляет педагогическим коллективам образовательных организаций реализующих основную общеобразовательную программу – образовательную программу дошкольного образования, данные о развитии ребенка, ориентированные на новообразования периода дошкольного возраста, ставит ясные цели и задачи образовательной деятельности, с ориентацией на духовно-нравственные и социокультурные ценности и традиции страны, региона Среднего Урала, народа и народностей, культурное окружение, географические условия, экономические цели и стратегии развития региона Среднего Урала и другие аспекты окружающей образовательную организацию среды.

Программа раскрывает принципы, содержание, возможные методы и приемы, техники, подходы к реализации воспитательного потенциала совместной деятельности детей и взрослых, самостоятельной деятельности детей в предметно-развивающем ценностно-насыщенном образовательном пространстве, раскрывает особенности создания условий для овладения культурными средствами деятельности и общения, в системе отношений ребенка к миру, к другим людям, к себе самому.

Одним из результатов реализации программы станет принятие и уважение детьми дошкольного возраста ценности «Семьи», «Здоровья», «Труда и творчества», «Социальной солидарности», правил и норм поведения.

Программа опирается на методологию, основные теоретические положения и идеи культурно-исторического, деятельностного, системного и аксиологического подходов, ориентирует на создание эффективной образовательной развивающей и развивающейся среды, в партнерском взаимодействии образовательной организации и семьи.

Особенности традиционных событий, праздников, мероприятий

В основе организации образовательного процесса лежит комплексно-тематическое планирование воспитательно-образовательной работы в Детском саду №52.

Цель: построение образовательного процесса, направленного на обеспечение единства воспитательных, развивающих и обучающих целей и задач, с учетом интеграции на необходимом и достаточном материале, максимально приближаясь к разумному «минимуму» с учетом контингента воспитанников, их индивидуальных и возрастных особенностей, социального заказа родителей.

Организационной основой реализации тематического принципа построения программы являются темы (праздники, события, проекты), которые ориентированы на все направления развития ребенка дошкольного возраста и посвящены различным сторонам человеческого бытия, а также вызывают личностный интерес детей к:

- явлениям нравственной жизни ребенка;
- окружающей природе;
- миру искусства и литературы;
- традиционным для семьи, общества и государства праздничным событиям;
- событиям, формирующим чувство гражданской принадлежности ребенка (родной город, День народного единства, День защитника Отечества и др.);
- сезонным явлениям;
- народной культуре и традициям.

Правильно организованные праздники - это эффективный инструмент развития и воспитания детей. Предусмотрено, что праздник проводится для детей, являясь захватывающим, запоминающимся событием в жизни каждого ребенка. Любой праздник для ребенка противопоставляется обыденной жизни, является эмоционально значимым событием, которое ассоциируется с радостью и весельем, и становится коллективным действием, объединяющим сообщество детей, родителей и педагогов.

Традиционно в Детском саду №52 проводятся различные праздники и мероприятия.

Для детей раннего и младшего возраста (от 1 года до 4 лет)	Для детей среднего возраста (от 4 до 5 лет)	Для детей старшего возраста (от 5 до 6 лет)	Для детей подготовительного к школе возраста
Осень			
Новый год			
Мамин праздник	Международный женский день 8 марта		
	День защитника Отечества		
	Весна – красна, к нам пришла!		

		День победы «Минувших дней не смолкнет слава»
Здравствуй, лето!		
		Выпускной бал «До свидания, детский сад»

Условия для организации традиционных праздников, мероприятий:

Первое условие - разнообразие форматов.

Для успешности мероприятия важен правильный выбор формата в зависимости от смысла праздника, образовательных задач, возраста детей и пр. Предусмотрено большое разнообразие форматов праздников или мероприятий, связанных со знаменательными событиями.

Второе условие – активное участие родителей.

Вторым обязательным элементом является непосредственное участие родителей: дети сидят не отдельно, а вместе с родителями, педагоги устраивают конкурсы для родителей, просят подготовить детско-родительские выступления, родители участвуют в детских заданиях на импровизацию (то есть не отрепетированных заранее) и т.д.

Третье условие - поддержка детской инициативы.

Третье условие самое важное и значимое для детей – создание и конструирование праздника самими детьми. Для этого необходимо, чтобы основная инициатива исходила от детей, и дети сами с помощью воспитателя планировали и придумывали праздник - что там будет, во что наряжаться, кто будет выступать, как сделать костюмы и декорации (если нужно), кого пригласить, делать ли пригласительные билеты и т. д. При этом взрослый, участвуя в придумывании праздника вместе с детьми, не должен брать на себя руководящую роль - надо дать возможность детям проявить инициативу и помочь им реализовать задуманное.

Но при этом такие праздники как Новый год и День победы, организованы в основном взрослыми. Первый, потому что Новый год - это волшебство, это радость, это подарки, это Дед Мороз и Снегурочка. А второй - потому что дети могут пока до конца понять и прочувствовать этот праздник с помощью взрослого.

Описание форм, способов, методов и средств реализации Программы части, формируемой участниками образовательных отношений

Модуль образовательной деятельности	Средства, педагогические методы, формы работы с детьми
Физическое развитие	<p>Игры народов Среднего Урала Спортивные игры. Целевые прогулки, экскурсии по городу Реализация программы «Здоровье». Участие в тематических проектах, спортивных событиях. Создание тематических выставок рисунков, коллективных коллажей, аппликаций о правильном питании. Сюжетно-ролевые игры «Аптека», «Больница», «Лесная аптека» и др. Детско-взрослые проекты.</p>
«Социально-коммуникативное развитие»	<p>Отражение представлений о многообразии этнического состава населения страны, об особенностях их материальной культуры и произведений устного народного творчества в сюжетных играх, играх-драматизациях, исследовательских проектах. Рассматривание иллюстративного материала, слайдов, фотографий, отображающих архитектурный облик города, основные функции родного города, сооружения архитектуры и скульптуры (защитно-оборонительная, торговая, промышленная, функция отдыха и развлечения). Поддержка интереса к малой родине в вопросах, играх, рассматривании книг, слушании историй, рисовании и конструировании. Рассказывание сюжетных историй о жизни города, об архитектурных сооружениях и событиях, связанных с ними. Использование плоскостного и объемного моделирования архитектурных сооружений и их частей, прорисовывание и размещение архитектурных сооружений на детализированной карте города, участие в играх, проектах «Город-мечта» («что могло бы здесь находиться и происходить») Проектная деятельность, проблемные ситуации и поисковые вопросы. Стимулирование любознательности детей, самостоятельного поиска информации (найти интересный факт, новую иллюстрацию), выдвижение гипотез и предположений, связанных с функцией элементов архитектурного убранства города, значения символов в городской среде и т.п. трудового процесса; Экспериментирование с материалами («Что можно сделать из «бросового» материала?»). Детские проекты, например, по изготовлению книг «Кто построил этот дом?», «У нас в гостях врач-хирург»; Сюжетно-ролевые игры по методу «игра-труд», позволяющие включать реальные трудовые процессы в игровой сюжет.</p>

	<p>Участие в проектной деятельности, продуктом которой являются журналы или газеты о малой родине, создание карт города, составление маршрутов экскурсий и прогулок по городу; коллекционирование картинок, открыток, символов, значков.</p> <p>Темы проектной деятельности детей (примерные): «Самое интересное событие жизни города», «Необычные украшения улиц города», «О каких событиях помнят горожане», «Добрые дела для ветеранов».</p> <p>Проблемные обсуждения поведения литературных героев, реальных событий из детской жизни; организация образовательных ситуаций, позволяющих детям накапливать опыт экономически целесообразного поведения и различать достаточно тонкие дифференцировки между бережливостью, разумностью потребностей и жадностью, скупостью.</p> <p>Рассматривание иллюстративного материала, слайдов, отображающих основные функции родного города (торговая, промышленная, функция отдыха и развлечения), сооружения архитектуры и скульптуры исторические и современные здания города, культурные сооружения.</p> <p>Поддержка проявления интереса детей к малой родине в вопросах, играх, рассматривании книг, слушании историй, рисовании и конструировании.</p> <p>Рассказы детям о жизни города, его истории и сегодняшнем дне, об архитектурных сооружениях и событиях, связанных с осуществлением их функций.</p> <p>Плоскостное моделирование архитектурных сооружений и их частей, прорисовывание и размещение архитектурных сооружений на детализированной карте города, участие в играх в 110 «город-мечту» («что могло бы здесь находиться и происходить»)</p> <p>Проблемные ситуации и поисковые вопросы, стимулирующие проявления любознательности детей, самостоятельный поиск информации (найти интересный факт, новую иллюстрацию), выдвижение гипотез и предположений, связанных с функцией элементов архитектурного убранства города, значения символов в городской среде.</p> <p>Игры-путешествия по родному городу, проведение воображаемых экскурсий, побуждение к поиску ответов на возникающие у детей вопросы о городе, использование имеющейся информации.</p> <p>Участие в совместном с воспитателем труде на участке детского сада: посильная уборка участка после листопада, подкормка птиц.</p> <p>Рассматривание дидактических картинок, иллюстраций, отражающих отношение людей к малой родине: высаживание деревьев и цветов в городе, возложение цветов к мемориалам воинов, украшение города к праздникам и прочее.</p> <p>Обсуждение, обыгрывание реальных специально созданных проблемных ситуаций, связанных с решением проблем в разнообразных опасных ситуациях, в целях воспитания разумной осторожности.</p>
Познавательное развитие	Чтение сказов П.П. Бажова.

	<p>Исследования и рассматривание изделий из металла (алюминиевые, стальные, чугунные).</p> <p>Рассматривание иллюстраций: как добывают руду и выплавляют металл. Магнит, его свойства. Компас. Определение сторон света по компасу. Путешествие по карте. Какие они, Уральские горы (природно-климатические зоны Урала). Карта Урала и ее контурное изображение на листе ватмана. Северный Урал – тундра, тайга.</p> <p>Подбор картинок с характерными видами ландшафта, наклеивание маленьких картинок (символов) на карту; животные, растения, одежда людей, виды транспорта.</p> <p>Подбор иллюстраций, фотографий, картинок хвойного и лиственного леса Среднего Урала и для Южного Урала (степи) «Путешествие» по городам, рекам, нахождение по карте Урала полезных ископаемых, выяснение - люди, каких национальностей живут на Урале.</p> <p>Путешествие по «реке времени». Занятия-исследования. Мой край. Человек пришел на Урал.</p> <p>Обсуждение с детьми, как человек жил ранее и живет сейчас, в каких домах, как одет, какая посуда, инструменты, оружие. Рассматривание иллюстраций и подбор маленьких карточек меток, наклеивание их в конце «реки времени». Опираясь на прочитанные рассказы из книги «Сказания о Древнем Урале», знакомство детей с племенами исседонов и аримаспов, живших в древности. Наклеивание меток-символов (где жили, одежда, оружие) в начале «реки времени». Мой город (село). Путешествие по «реке времени» по этой теме имеет соответственно две остановки: настоящее города и его прошлое.</p> <p>Метод детско-родительских проектов, тематически ориентированных на обогащение краеведческого содержания: «Достопримечательности моего города», «Современные профессии моих родителей», «Растения и животные Урала, занесенные в Красную книгу», «Заповедники Урала» др.</p> <p>Выставки:</p> <p>«Урал – кладовая земли» полезные ископаемые и камни-самоцветы; «Наш родной город» - фотографии, книги о городе, иллюстрации картин.</p> <p>Рассматривание уральских камней из имеющейся в детском саду коллекции, определение схожести и различия. Оформление коллекций.</p> <p>Рассматривание книг с изображениями изделий уральских мастеров, использовавших для своих работ камни самоцветы.</p> <p>Оформление выставки поделок и ювелирных изделий из различных уральских камней (мини-музей).</p> <p>Чтение сказов П.П. Бажова, лепка ювелирных изделий из пластилина, рисование по мотивам сказов писателя.</p>
<p>Развитие речи</p>	<p>Обсуждение реальных специально созданных проблемных ситуаций, связанных с решением проблем межэтнического взаимодействия, в целях воспитания этнотолерантного отношения к людям (детям и взрослым) различных рас и национальностей.</p>

	Метод проектов углубляющий интерес ребенка к этнической проблематике, мотивирующий к самостоятельному поиску информации. Темы (примерные) проектной деятельности: «Собирание коллекций», «Создание мини-музея», «Создание альбома «Мы разные, мы вместе»
Художественно-эстетическое развитие	<p>Отражение представлений о многообразии этнического состава населения страны, об особенностях их материальной культуры и произведений устного народного творчества в рисунках, коллажах.</p> <p>Инициирование стремления детей изготавливать игрушки самоделки, поделки в русле народных традиций.</p> <p>Знакомство детей с народными игрушками и способами их изготовления, народным изобразительным искусством, способствующее воспитанию интереса к культуре своего этноса, других народов и национальностей.</p> <p>Мини-музеи, выставки изделий народных промыслов и ремесел Урала.</p> <p>Праздники (в том числе народные обрядовые), театрализовано-музыкальные развлечения, «семейные вечера» подводящие своеобразный итог рассмотрения темы, активное участие детей в их подготовке, взаимодействие с представителями разных этносов способствующее накоплению опыта деятельности и поведения на материале народной культуры и искусства, становлению этнотолерантных установок.</p> <p>Инициирование стремления детей разучивать и исполнять некоторые произведения устного, музыкального творчества разных народов.</p> <p>Чтение стихов о родном городе, Урале. Знакомство детей с устным народным творчеством.</p> <p>Сравнительный анализ произведений народного искусства, подведение к выводу о единстве социально-нравственных ценностей (например, ценности единства, дружбы членов семьи).</p>

Парциальная программа «Азы финансовой культуры для дошкольников» (Л.В. Стахович)

Модуль образовательной деятельности	Содержание
Физическое развитие	В процессе совершенствуются двигательная деятельность детей, равновесие, координация, крупная и мелкая моторика обеих рук, формируются представления о разных видах спорта, навыки подвижных игр, закладываются основы здорового образа жизни, его основные нормы и правила (в питании, двигательном режиме, закаливании, при формировании полезных привычек и др.).
Социально-коммуникативное развитие	Предполагает усвоение дошкольниками норм и ценностей, принятых в обществе, включая моральные и нравственные ценности, связанные с отношением к личным и семейным финансам. Развитие общения и взаимодействия ребенка со взрослыми и сверстниками может и должно строиться с использованием различных ролевых моделей, тесно связанных с ведением домохозяйства. Практические занятия по программе экономического воспитания должны способствовать активному становлению самостоятельности,

	целенаправленности и саморегуляции собственных действий, а также развитию социального и эмоционального интеллекта, эмоциональной отзывчивости, сопереживания, формированию готовности к совместной деятельности со сверстниками. Социально-коммуникативное развитие дошкольника при изучении основ финансовой грамотности обеспечивает формирование позитивных установок к различным видам труда и творчества, уважительного отношения и чувства принадлежности к своей семье и к сообществу детей и взрослых; создает возможности для обучения приемам безопасного рационального поведения в социуме на примерах из сказок и иных источников, где демонстрируется ошибочное поведение героев.
Познавательное развитие	Осуществляется через исследование ребенком себя и мира вокруг, включая финансовую и социальную сферу. Оно предполагает развитие интересов детей, их воображения и творческой активности, формирование первичных представлений об объектах окружающего мира и их свойствах (форме, цвете, размере, материале, количестве, пространстве и времени, причинах и следствиях и др.), основных понятиях (деньги, экономия, сбережения и пр.).
Речевое развитие	Как компонент активного коммуникативного поведения является важнейшим элементом социализации ребенка в мире финансовых отношений взрослых. При помощи речи дошкольник овладевает конструктивными способами и средствами взаимодействия с окружающими людьми. Речевое развитие предполагает владение речью как средством общения и культуры; обогащение активного словаря; развитие связной, грамматически правильной диалогической и монологической речи, речевого творчества; развитие звуковой и интонационной культуры речи, знакомство с детской литературой и понимание текстов различных жанров.
Художественно-эстетическое развитие	Важно в процессе изучения основ финансовой грамотности и предполагает формирование эстетического отношения к окружающему миру, включая сферы труда, общественной жизни, быта. Этическое воспитание занимает особое место в системе образования детей дошкольного возраста и играет важную роль в общем развитии ребенка, способствует развитию воображения и фантазии, формированию эстетических чувств и ценностей, ценностных ориентаций, в процессе обсуждения художественных произведений развивается устная речь.



Формы и методы реализации Программы являются системными, интегративными образованиями. Практически все формы реализации Программы могут выступать в качестве методов. Каждый метод можно использовать в зависимости от потребностей реализации Программы в целях стимулирования деятельности детей, создания условий для приобретения ими опыта или осознания этого опыта.

Форма подведения итогов: открытое занятие для родителей, театрализованная постановка, выставки, презентации проектов, игры-испытания и т.д.

Для реализации образовательных потребностей, с учетом индивидуальных и возрастных особенностей применяются различные педагогические технологии.

Технологии личностно-ориентированного взаимодействия педагога с детьми

Характерные особенности:

- смена педагогического воздействия на педагогическое взаимодействие; изменение направленности педагогического «вектора» — не только от взрослого к ребенку, но и от ребенка к взрослому;
- основной доминантой является выявление личностных особенностей каждого ребенка как индивидуального субъекта познания и других видов деятельности;
- содержание образования не должно представлять собой только лишь набор социокультурных образцов в виде правил, приемов действия, поведения, оно, должно включая содержание субъектного опыта ребенка как опыта его индивидуальной жизнедеятельности, без чего содержание образования становится обезличенным, формальным, невостребованным.

Характерные черты личностно-ориентированного взаимодействия педагога с детьми в Детском саду:

- создание педагогом условий для максимального влияния образовательного процесса на развитие индивидуальности ребенка (актуализация субъектного опыта детей);
- оказание помощи в поиске и обретении своего индивидуального стиля и темпа деятельности, раскрытии и развитии индивидуальных познавательных процессов и интересов;
- содействие ребенку в формировании положительной Я-концепции, развитии творческих способностей, овладении умениями и навыками самопознания).

Интегрированные свойства личности педагога, которые в основном определяют успешность в личностноориентированном взаимодействии:

- Социально-педагогическая ориентация — осознание педагогом необходимости отстаивания интересов, прав и свобод ребенка на всех уровнях педагогической деятельности.
- Рефлексивные способности, которые помогут педагог остановиться, оглянуться, осмыслить то, что он делает: «Не навредить!»
- Методологическая культура — система знаний и способов деятельности, позволяющих грамотно, осознанно выстраивать свою деятельность в условиях выбора образовательных альтернатив; одним из важных элементов этой культуры является умение педагога мотивировать деятельность своих воспитанников.

Составляющие педагогической технологии:

- Построение субъект-субъектного взаимодействия педагога с детьми, которое требует от педагога высокого профессионального мастерства, развитой педагогической рефлексии способности конструировать педагогический процесс на основе педагогической диагностики.
- Построение педагогического процесса на основе педагогической диагностики, которая представляет собой набор специально разработанных информативных методик и тестовых заданий, позволяющих воспитателю в повседневной жизни детского сада диагностировать реальный уровень развития ребенка, находить пути помощи ребенку в его развитии (задания направлены на выявление успешности освоения содержания различных разделов программы, на определение уровня владения ребенком позиции субъекта, на возможность отслеживания основных параметров эмоционального благополучия ребенка в группе сверстников, на выявление успешности формирования отдельных сторон социальной компетентности (экологическая воспитанность, ориентировка в предметном мире и др).
- Осуществление индивидуально-дифференцированного подхода, при котором воспитатель дифференцирует группу на типологические подгруппы, объединяющие детей с общей социальной ситуацией развития, и конструирует педагогическое воздействие в подгруппах путем создания дозированных по содержанию, объему, сложности, физическим, эмоциональным и психическим нагрузкам заданий и образовательных ситуаций (цель индивидуально-дифференцированного подхода — помочь ребенку максимально реализовать свой личностный потенциал, освоить доступный возрасту социальный опыт; в старших группах конструирование педагогического процесса требует дифференциации его содержания в зависимости от половых интересов и склонностей детей).
- Творческое конструирование воспитателем разнообразных образовательных ситуаций (игровых, практических, театрализованных и т.д.), позволяющих воспитывать гуманное отношение к живому, развивать любознательность, познавательные, сенсорные, речевые, творческие способности. Наполнение повседневной жизни группы интересными делами, проблемами, идеями, включение каждого ребенка в содержательную деятельность, способствующую реализации детских интересов и жизненной активности.
- Нахождение способа педагогического воздействия для того, чтобы поставить ребенка в позицию активного субъекта детской деятельности (использование игровых ситуаций, требующих оказания помощи любому персонажу, использование дидактических игр, моделирования, использование в старшем дошкольном возрасте занятий по интересам, которые не являются обязательными, а предполагают объединение взрослых и детей на основе свободного детского выбора, строятся по законам творческой деятельности, сотрудничества, сотворчества).

- Создание комфортных условий, исключающих «дидактический синдром», заорганизованность, излишнюю регламентацию, при этом важны атмосфера доверия, сотрудничества, сопереживания, гуманистическая система взаимодействия взрослых и детей во взаимоувлекательной деятельности (этим обусловлен отказ от традиционных занятий по образцу, ориентированных на репродуктивную детскую деятельность, формирование навыков).
- Предоставление ребенку свободы выбора, приобретение индивидуального стиля деятельности (для этого используются методика обобщенных способов создания поделок из разных материалов, а также опорные схемы, модели, технологические карты, простейшие чертежи, детям предоставляется широкий выбор материалов, инструментов).
- Сотрудничество педагогического коллектива детского сада с родителями (выделяются три ступени взаимодействия: создание общей установки на совместное решение задач воспитания; разработка общей стратегии сотрудничества; реализация единого согласованного индивидуального подхода к ребенку с целью максимального развития его личностного потенциала).
- Организация материальной развивающей среды, состоящей из ряда центров (сенсорный центр, центр математики, центр сюжетной игры, центр строительства, центр искусства и др.), которая способствовала бы организации содержательной деятельности детей и соответствовала бы ряду показателей, по которым воспитатель может оценить качество созданной в группе развивающей предметно-игровой среды и степень ее влияния на детей (включенность всех детей в активную самостоятельную деятельность; низкий уровень шума в группе; низкая конфликтность между детьми; выраженная продуктивность самостоятельной деятельности детей; положительный эмоциональный настрой детей, их жизнерадостность, открытость).
- Интеграция образовательного содержания программы.

Технология проектной деятельности

Этапы в развитии проектной деятельности:

- Подражательно-исполнительский, реализация которого возможна с детьми трех с половиной — пяти лет. На этом этапе дети участвуют в проекте «из вторых ролях», выполняют действия по прямому предложению взрослого или путем подражания ему, что не противоречит природе маленького ребенка: в этом возрасте важна потребность установить и сохранить положительное отношение к взрослому, так и подражательность.
- Общеразвивающий он характерен для детей пяти-шести лет, которые уже имеют опыт разнообразной совместной деятельности, могут согласовывать действия, оказывать друг другу помощь. Ребенок уже реже обращается к взрослому с просьбами, активнее организует совместную деятельность со сверстниками. У детей развиваются самоконтроль и самооценка, они способны достаточно объективно оценивать, как собственные поступки, так и поступки сверстников. В этом возрасте дети принимают проблему, уточняют цель, способны выбрать необходимые средства для достижения результата деятельности. Они не только проявляют готовность участвовать в проектах,

предложенных взрослым, но и самостоятельно находят проблемы, являющиеся отправной точкой творческих, исследовательских, опытно-ориентировочных проектов.

- Творческий, он характерен для детей шести-семи лет. Взрослому очень важно на этом этапе развивать и поддерживать творческую активность детей, создавать условия для самостоятельного определения детьми цели и содержания предстоящей деятельности, выбора способов работы над проектом и возможности организовать ее последовательность.

Алгоритм деятельности педагога:

- педагог ставит перед собой цель, исходя из потребностей и интересов детей;
- вовлекает дошкольников в решение проблемы;
- намечает план движения к цели (поддерживает интерес детей и родителей);
- обсуждает план с семьями;
- обращается за рекомендациями к специалистам ДОУ;
- вместе с детьми и родителями составляет план-схему проведения проекта;
- собирает информацию, материал;
- проводит занятия, игры, наблюдения, поездки (мероприятия основной части проекта);
- дает домашние задания родителям и детям;
- поощряет самостоятельные творческие работы детей и родителей (поиск материалов, информации, изготовлении поделок, рисунков, альбомов и т.п.);
- организует презентацию проекта (праздник, открытое занятие, акция, КВН), составляет книгу, альбом совместный с детьми;
- подводит итоги (выступает на педсовете, обобщает опыт работы).

Технологии исследовательской деятельности

Этапы становления исследовательской деятельности:

- ориентировка (выделение предметной области осуществления исследования);
- проблематизация (определение способов и средств проведения исследования);

- планирование (формулировка последовательных задач исследования, распределение последовательности действий для осуществления исследовательского поиска);
- эмпирия (сбор эмпирического материала, постановка и проведение исследования, первичная систематизация полученных данных);
- анализ (обобщение, сравнение, анализ, интерпретация данных);

Алгоритм действий:

- Выявление проблемы, которую можно исследовать и которую хотелось бы разрешить (в переводе с древнегреческого слово problems означает «задача», «преграда», «трудность»). Главное качество любого исследователя — уметь отыскать что-то необычное в обычном, увидеть сложности и противоречия там, где другим все кажется привычным, ясным и простым. Настоящему исследователю надо уметь задавать себе вопросы и находить неожиданное, удивительное в самом простом и привычном.
- Выбор темы исследования. Выбирая тему, следует иметь в виду, что можно провести исследование, а можно заняться проектированием. Принципиальное отличие исследования от проектирования состоит в том, что исследование — процесс бескорыстного поиска неизвестного, новых знаний. Человек стремится к знанию, часто не зная, что принесет ему сделанное открытие и как можно будет на практике использовать полученные сведения. Проект — это всегда решение какой-то практической задачи (человек, реализующий проект - решает реальную проблему).
- Определение цели исследования (нахождение ответа на вопрос о том, зачем проводится исследование).
- Примерные формулировки целей исследования обычно начинаются со слов «выявить», «изучить», «определить». Примерные формулировки целей проектов обычно начинаются словами «разработать», «создать», «выполнить».
- Определение задач исследования (основных шагов направления исследования). Некоторые ученые убеждены, что формулировать цель и задачи собственного исследования до того, как оно завершено, не только бесполезно, но даже вредно и опасно. Ясная формулировка делает предсказуемым процесс и лишает его черт творческого поиска, а исследователя — права импровизировать.
- Выдвижение гипотезы (предположения, догадки, недоказанной логически и не подтвержденной опытом). Гипотеза — это попытка предвидения событий. Важно научиться вырабатывать гипотезы по принципу «Чем больше, тем лучше» (гипотезы дают возможность увидеть проблему в другом свете, посмотреть на ситуацию с другой стороны).
- Составление предварительного плана исследования. Для того чтобы составить план исследования, надо ответить на вопрос «Как мы можем узнать что-то новое о том, что исследуем?». Список возможных путей и методов исследования в данном случае: подумать самому; прочитать книги о том, что исследуешь;
- Посмотреть видеофильмы по этой проблеме; обратиться к компьютеру; спросить у других людей; понаблюдать; провести эксперимент.
- Провести эксперимент (опыт), наблюдение, проверить гипотезы, сделать выводы.
- Указать пути дальнейшего изучения проблемы. Для настоящего творца завершение одной работы – это не просто окончание исследования, а начало решения следующей.

Принципы исследовательского обучения

- ориентации на познавательные интересы детей (исследование — процесс творческий, творчество невозможно навязать извне, оно рождается только на основе внутренней потребности, в данном случае на потребности в познании);
- опоры на развитие умений самостоятельного поиска информации;
- сочетания репродуктивных и продуктивных методов обучения (психология усвоения свидетельствует о том, что легко и непроизвольно усваивается тот материал, который включен в активную работу мышления);
- формирования представлений об исследовании как стиле жизни.

Пути создания проблемных ситуаций, лично значимых для ребенка:

- преднамеренное столкновение жизненных представлений детей с научными фактами, объяснить которые они не могут не хватая знаний, жизненного опыта;
- преднамеренное побуждение детей к решению новых задач старыми способами;
- побуждение детей выдвигать гипотезы, делать предварительные выводы и обобщения (противоречие — ядро проблемной ситуации — в данном случае возникает в результате столкновения различных мнений, выдвинутого предположения и результатов его опытной проверки в процессе диалога).

Методические приемы:

- подведение детей к противоречию и предложение самостоятельно найти способ его разрешения; У изложение различных точек зрения на один и тот же вопрос;
- предложение детям рассмотреть явление с различных позиций;
- побуждение детей к сравнению, обобщению, выводам из ситуации, сопоставлению фактов;
- постановка конкретных вопросов на обобщение, обоснование, конкретизацию, логику, рассуждения;
- постановка проблемных задач (например, с недостаточными или избыточными исходными данными, неопределенностью в постановке вопроса, противоречивыми данными, заведомо допущенными ошибками, ограниченным временем решения и т.д.)

Условия исследовательской деятельности:

- использование различных приемов воздействия на эмоционально-волевую сферу дошкольника (заботясь о том, чтобы в процессе познания нового материала он испытывал чувство радости, удовольствия, удовлетворения).
- создание проблемных ситуаций, вызывающих у детей удивление, недоумение, восхищение;
- четкая формулировка проблемы, обнажающей противоречия в сознании ребенка;
- выдвижение гипотезы и обучение этому умению детей, принимая любые их предложения;
- развитие способности к прогнозированию и предвосхищению решений;
- обучение детей обобщенным приемам умственной деятельности — умению выделять главное, сравнивать, делать выводы, классифицировать, знакомить с различными научными методами исследования;
- создание атмосферы свободного обсуждения, побуждение детей к диалогу, сотрудничеству;
- побуждение к самостоятельной постановке вопросов, обнаружению противоречий;
- подведение детей к самостоятельным выводам и обобщениям, поощрение оригинальных решений, умений делать выбор;
- знакомство с жизнью и деятельностью выдающихся ученых, с историей великих открытий.

Информационно - коммуникативные технологии

Применение информационно-коммуникационных технологий с использованием мультимедийных презентации, клипов, видеофильмов, которые дают возможность педагогу выстроить объяснение с использованием видеофрагментов.

Основные требования при проведении занятий с использованием компьютеров:

- образовательная деятельность должна быть четко организована и включать многократное переключение внимания детей на другой вид деятельности;
- на образовательной деятельности дети должны не просто получить какую-то информацию, а выработать определенный навык работы с ней или получить конечный продукт (продукт должен быть получен за одно занятие, без переноса части работы, так как у детей происходит ослабление мотивации в процессе длительной работы);
- на образовательной деятельности не рекомендуется использовать презентации и видеоматериалы, пропагандирующие применение физической силы к персонажам, программный продукт, с одной стороны, должен критически реагировать на неправильные действия ребенка, а с другой — реакция не должна быть очень острой;
- перед образовательной деятельностью должна быть проведена специализированная подготовка — социальноориентированная мотивация действий ребенка.

- Построение образовательной деятельности с использованием ИКТ в соответствии с индивидуальными особенностями, медицинскими показаниями, письменным согласием родителей и обязательными структурными изменениями НОД.

Для организации сотрудничества с родителями (законными представителями) по знакомству Уралом используются разнообразные формы работы: коллективные, индивидуальные, наглядно-информационные.

Особенности взаимодействия с семьями воспитанников, учитывающие этнокультурные, социокультурную ситуацию развития детей

Для организации сотрудничества с родителями (законными представителями) по знакомству с Уралом используются разнообразные формы работы: коллективные, индивидуальные, наглядно-информационные.

Используются традиционные и нетрадиционные формы работы с родителями:

- Анкетирование «Семейные традиции»
- Консультации в родительских уголках
- Родительские собрания
- Совместная деятельность детей и родителей: оформление рисунков «Мой любимый город»; изготовление макетов с родителями; составление кроссвордов.
- Поисковая деятельность: подбор познавательных статей из истории города; экскурсии с фотокамерой, видеосъемкой (практическая помощь родителей).
- Беседы
- Гостиные
- Круглый стол
- Совместные занятия родителей и детей
- Практикумы, мастер-класс «Изготовление народных, обрядовых кукол»
- Обсуждение и распространение семейного опыта
- Музыкальная гостиная «О русских традициях и обычаях»
- Совместные детско-родительские встречи в различных формах: конкурсы, спортивные мероприятия: «Мы – читающая семья!», «Мама, папа, я – спортивная семья» вечера народных игр и забав «Как играли наши бабушки и дедушки» посиделки, досуги (фольклорный досуг) «Устное народное творчество – кладезь народной мудрости», «Чаепитие в русских традициях»
- «Родительская почта» - выявление запросов родителей по проблемам семейного воспитания.
- Метод «Семейных проектов». Например, такие проекты: «Дружат дети всей Земли», «Мои друзья».

- Наглядные формы: родительские уголки; папки-передвижки «Моя семья», фотомонтажи: «Из жизни группы», «Наша жизнь день за днем», семейный вернисаж «Семья — здоровый образ жизни», «Семейный поход по памятным местам родного города», «Исторические достопримечательности города», «Любимый уголок», «Гордись своим именем улица», «Улицы города».

Взаимодействие с родителями по вопросам экономического воспитания дошкольников

Изучение основ финансовой грамотности в Детском саду должно осуществляться в тесной взаимосвязи с родителями (законными представителями) дошкольников. Семья и Детский сад передают ребенку первый социальный опыт. В процессе организации образовательной деятельности необходимо обеспечить психолого-педагогическую поддержку семьи и повышение компетентности родителей в вопросах формирования финансовой грамотности ребенка. Перед родителями стоит задача помогать ребенку разбираться в наиболее сложных и важных вопросах, создать условия для совместного творческого освоения учебного материала и личностного развития. На родителях лежит ответственность первоначально познакомить ребенка с финансовой стороной жизни семьи: кто и как зарабатывает деньги в семье; как формируется семейный бюджет; как распределить заработанные деньги, чтобы хватило на все необходимое. как принять решение – потратить деньги сейчас или сохранить их для последующих покупок; как научиться экономить деньги.

Перед воспитателем стоит задача привлечь родителей (законных представителей) к плодотворному взаимодействию в качестве помощников в процессе изучения ребенком основ финансовой грамотности. С этой целью Детский сад должен: быть максимально «открыт» для родителей (законных представителей) ребенка; разъяснять специфику образовательной деятельности и регулярно информировать о ходе реализации образовательной программы; предоставить возможность открытого обсуждения вопросов, связанных с реализацией программы в разделе финансовой грамотности; по возможности привлекать родителей к проведению занятий с дошкольниками. Воспитателю следует разъяснять родителям необходимость регулярно беседовать с детьми на финансово-экономические темы, прививать бережное отношение к продуктам питания, вещам, игрушкам, ко всему, что создано человеком. Нельзя допускать, чтобы у детей стихийно складывались представления о том, что родители обязаны удовлетворять все их капризы и желания. Это приводит к потребительскому отношению к родителям, появляются желания, которые родители не в состоянии удовлетворять. Дошкольник должен чувствовать себя полноценным членом семейного «хозяйственного коллектива», знать, откуда в семье денежные средства, что покупается, почему это можно купить, а это нельзя, почему необходимо иметь запас (денег, продуктов и пр.), как копить и экономить. Наибольший эффект дает обучение ребенка рациональному отношению к финансам именно в семье. Чтобы получить необходимые результаты, в семье необходимо воспитывать уважение к труду, труду людей, честно заработанным деньгам.

3. ОРГАНИЗАЦИОННЫЙ РАЗДЕЛ

ОБЯЗАТЕЛЬНАЯ ЧАСТЬ

3.1. Психолого-педагогические условия, обеспечивающие развитие ребенка

Программа предполагает создание следующих психолого-педагогических условий, обеспечивающих развитие ребенка в соответствии с его возрастными и индивидуальными возможностями и интересами.

- Личностно-порождающее взаимодействие взрослых с детьми, предполагающее создание таких ситуаций, в которых каждому ребенку предоставляется возможность выбора деятельности, партнера, средств и пр.; обеспечивается опора на его личный опыт при освоении новых знаний и жизненных навыков.
- Ориентированность педагогической оценки на относительные показатели детской успешности, то есть сравнение нынешних и предыдущих достижений ребенка, стимулирование самооценки.
- Формирование игры как важнейшего фактора развития ребенка.
- Создание развивающей образовательной среды, способствующей физическому, социально-коммуникативному, познавательному, речевому, художественно-эстетическому развитию ребенка и сохранению его индивидуальности.
- Сбалансированность репродуктивной (воспроизводящей готовый образец) и продуктивной (производящей субъективно новый продукт) деятельности, то есть деятельности по освоению культурных форм и образцов и детской исследовательской, творческой деятельности; совместных и самостоятельных, подвижных и статичных форм активности.
- Участие семьи как необходимое условие для полноценного развития ребенка дошкольного возраста.
- Профессиональное развитие педагогов, направленное на развитие профессиональных компетентностей, в том числе коммуникативной компетентности и мастерства мотивирования ребенка, а также владения правилами безопасного пользования Интернетом, предполагающее создание сетевого взаимодействия педагогов и управленцев, работающих по Программе.

3.2. Материально-техническое обеспечение условий основной образовательной программы дошкольного образования

Материально-техническое оснащение группы раннего возраста

Корпус I /пер. Магнитогорский, 5/

Вид помещения	Оснащение	Количество
Групповая комната	Игровое оборудование «Слесарная мастерская»;	1
	Детский мягкий уголок;	1
	Уголок ряженья;	1
	Стол дидактический;	2
	Стол вода-песок;	1
	Стол детский;	2
	Стол подкова;	1
	Стул детский;	16
	Подиум горка;	1
	Пианино «Элегия»;	1
	Музыкальный центр;	1
	Зеркало;	1
	Мольберт;	1
	Стул взрослый	3
Спальная комната	Кровать	15
	Бактерицидная лампа	1
Раздевальная комната	Шкаф детский для раздеваний	15
	Скамья	2
	Ионизатор воздуха	1
	Шкаф для одежды	1
	Зеркало	2
Умывальная комната (туалет)	Шкаф для хозяйственного инвентаря	1
	Умывальник детский	2
	Унитаз	1
	Горшечница	15
	Ваза ночная	1
	Водонагреватель	1
Буфетная комната	Тумба	1
	Водонагреватель	1
	Сушилка для посуды	1

Материально-техническое оснащение группы № 2

Корпус I /пер. Магнитогорский, 7/

Вид помещения	Оснащение	Количество
Групповая комната	Игровой модуль «Театр»	1
	Игровой модуль «Больница»	1
	Стол детский	8
	Стол обеденный	1
	Стул большой	3
		1
	Доска гладильная детская	1
	Кровать кукольная	1
	Столик кукольный	1
	Стульчик кукольный	1
	Стенка	1
	Игровой модуль «Центр безопасности»	1
	Книжный центр мебель мягкая	1
	Природный центр	1
	Гимнастическая стенка	1
	тумбочка	1
	ростомер	1
	Телевизор «LD»	1
Ноутбук	1	
Магнитная доска	1	
Раздевальная комната	Шкаф детский для раздеваний	18
	Полка для обуви	1
	Шкаф для воспитателя	1
	тумбочка	1
	скамейка	3
Спальная комната	Кровать	18

Умывальная комната	Шкаф для хозяйственного инвентаря	1
	Умывальник детский	3
	Унитаз детский	3
	Умывальник взрослый	3
	Поддон	1
	Шкафчики детские для полотенец	18
Буфетная комната	Сушилка для посуды	3
	Тумбочка для хозяйственного инвентаря	1
	Водонагреватель «Аристон»	1
		1

Материально-техническое оснащение группы №3

Корпус I /пер. Магнитогорский, 5/

Вид помещения	Оснащение	Количество
---------------	-----------	------------

Групповая комната	Гардина	4
	Игровой модуль «Театр»	1
	Уголок природы	1
	Уголок творчества	1
	Комплект мягкой мебели (диван, 2 кресла)	1
	Стул детский	16
	Стул сотрудников	1
	Стол прямоугольный детский	3
	Стенка детская	1
	Столик детский	1
	Маты	1
	Мольберт	1
	Телевизор	1
	Тумба для игрушек	2
	Ноутбук	1
	Полка для книг	1
	Магнитола	1
	Ионизатор воздуха	1
	Палас	2
	Полка для игрушек	1
Пуфик «Грибок»	1	
Шкафчик для детской посуды	1	
Шкафчик для «Доктора»	1	
Шкафчик на колёсиках «Магазин»	1	
Спальная комната	Кровать	16
	Лампа бактерицидная настенная	1

Раздевальная комната	Шкаф детский для раздеваний Лавочка деревянная Гардина Шкаф для гардероба(сотрудники) Тумба для обуви Стол дер. прямоугольный Зеркало	16 2 1 1 1 1 1
Умывальная комната (туалет)	Шкаф для хозяйственного инвентаря Умывальник детский Унитаз детский Умывальник взрослый Ногомойка железная Вешалка для полотенец Зеркало Водонагреватель	1 2 2 1 1 1 16 (3 секции: 2- по 6; 1 - 5) 1 1
Буфетная комната	Тумба деревянная Водонагреватель Сушилка для посуды Раковина эмалированная Стол детский	1 1 2 2 1
Столовая	Стол обеденный для сотрудников Стол детский круглый Стул для сотрудников Гардина Стол питьевой режим	1 4 3 1 1

Материально-техническое оснащение старшей группы № 5

Корпус I /пер. Магнитогорский, 5/

Вид помещения	Оснащение	Количество во
Групповая комната	Полка книжная Стол круглый Стол прямоугольный Стол кухонный Стул детский Стул взрослый Табурет взрослый Мягкая мебель детская: Диванчик Кресла Стенка «Домик» Стенка для игр Уголок природы Уголок физкультурный Театр уголок (шкафчик, столик, зеркало) Больница (кроватька, полка навесная, полка напольная)	1 3 4 1 22 2 1 1 2 1 2 1 1 1 1 1
Спальная комната	Кровать Стол письменный Стул Шкаф книжный	22 1 2 2
Раздевальная комната	Шкаф детский для раздеваний Шкаф для одежды персонала Тумба для обуви Скамья Полочка навесная	23 1 1 2 1

Умывальная комната (туалет)	Шкаф для хозяйственного инвентаря Умывальник детский Умывальник взр. Унитаз детский Поддон для мытья ног	1 3 1 4 1
Буфетная комната	тумба водонагреватель	1 1

Материально-техническое оснащение группы № 6

Корпус I /пер. Магнитогорский, 5/

Вид помещения	Оснащение	Количество
Групповая комната	Пуф «Грибок»	2
	Светильник	8
	Стол детский регулируемый	5
	Стол детский не регулирующийся	1
	Стол-подкова	1
	Стол-парта	1
	Стулья детские	16
	Шкаф для одежды встроенный	1
	Ионизатор воздуха	1
	Игровая зона «Магазин»	1
	Игровая мебель «Поликлиника»	1
	Книжный уголок	1
	Мягкий уголок «Карина»	1
	Природный уголок	1
	Пристенная мебель	1
	Стеллаж «Гараж»	1
	Уголок ряжения	1
	Уголок творчества «Маленький мастер»	1
	Ноутбук	1
	Телевизор	1
	Шкаф хозяйственный	1
Гардина	4	
Спальная комната	Кровать	16
	Жалюзи	2
	Лампа-светильник	6
Раздевальная комната	Шкаф детский для одежды	16
	Шкаф для персонала	1
	Зеркало	1
	Гардина	1
	Огнетушитель	1

Умывальная комната (туалет)	Умывальник детский	3
	Умывальник взрослый	1
	Унитаз детский	3
	Водонагреватель	1
	Контейнер для мусора	1
	Светильник	1
Буфетная комната	Мойка	2
	Сушилка для посуды	2
	Водонагреватель	1
	Светильник	2

Материально-техническое оснащение группы №2

Корпус II /ул.Ленинградская, 7/

Раздел	Оснащение	Количество
--------	-----------	------------

Приемная комната	Шкаф детский Банкетки Шкаф для одежды Дорожки ковровые Лампа бактерицидная Полка для обуви Стенды информационные Полка для поделок	18 3 1 2 1 1 3 1
Групповая комната	Столы детские Стулья детские Стол обеденный Стулья взрослые Театр Мягкая мебель детская (диван 2кресла) Подставка под спорт.инвентарь Шкаф «Светофор» Шкаф детский для конструирования Шкаф детский ИЗО Модуль детский «Магазин» Мебель для с/р игр «Больница» Мебель детская «Магазин» Доска гладильная детская Тумбы Ковры Телевизор Магнитофон Спортивная лестница Лампа бактерицидная	5 18 1 3 1 1 1 1 1 1 1 1 1 1 2 3 1 1 1 1

Спальная	Кровати детские	18
	Коврики прикроватные	18
	Стол письменный	1
	Стул	1
	Шкаф методический	3
	Жалюзи	6
Буфетная	Водонагреватель	1
	Стол раздаточный	1
	Шкаф для посуды	3
	Тумбочка	1
Туалетная комната	Унитазы	4
	Умывальник детский	4
	Умывальник взрослый	1
	Ванна поддон	1
	Шкафы для детских полотенец	4
	Термометр	2
	Ведро пластмассовое для мусора	2
	Шкаф для хранения инвентаря	2
	Стенд	1

3.3. Обеспечение методическими материалами и средствами обучения и воспитания

Группа раннего возраста №1 – 1	
Программы, технологии и пособия по образовательной	<ul style="list-style-type: none"> • Бондаренко Т.М. «Комплексные занятия в первой младшей группе детского сада» • Галанов А.С. «Психическое и физическое развитие ребенка от одного года до трех лет» • Голубева Л.Г. «Гимнастика и массаж для самых маленьких»; • Кострыкина Л.Ю. «Малыши, физкульт-привет!»;

<p>области «Физическое развитие»</p>	<ul style="list-style-type: none"> • Карпухина Н.А. «Реализация содержания образовательной деятельности»; • Теплюк С.Н. «Игры- занятия на прогулке с малышами» • Харченко Т.Е. «Утренняя гимнастика в детском саду»
<p>Программы, технологии и пособия по образовательной области «Социально- коммуникативное развитие»</p>	<ul style="list-style-type: none"> • Бондаренко Т.М. «Комплексные занятия в первой младшей группе детского сада»; • Губанова Н.Ф. «Развитие игровой деятельности» • Карпухина Н.А. «Реализация содержания образовательной деятельности»; • Маханева М.Д. «Игровые занятия с детьми от 1 до 3 лет»; • Можгова Е.И. «Комплексные занятия с детьми от 1,5 до 3 лет»;
<p>Программы, технологии и пособия по образовательной области «Речевое развитие»</p>	<ul style="list-style-type: none"> • Бондаренко Т.М. «Комплексные занятия в первой младшей группе детского сада»; • Гербова В.В. «Развитие речи в детском саду»; • Карпухина Н.А. «Реализация содержания образовательной деятельности»; • Маханева М.Д. «Игровые занятия с детьми от 1 до 3 лет»; • Можгова Е.И. «Комплексные занятия с детьми от 1,5 до 3 лет»; • Можгова Е.И. «Литературно- музыкальные занятия для детей от 1,5 до 3 лет»; • Погудкина И.С. «Развивающие игры, упражнения, комплексные занятия для детей раннего возраста»;
<p>Программы, технологии и пособия по образовательной области «Художественно- эстетическое развитие»</p>	<ul style="list-style-type: none"> • Бондаренко Т.М. «Комплексные занятия в первой младшей группе детского сада»; • Карпухина Н.А. «Реализация содержания образовательной деятельности»; • Колдина Д.Н. «Игровые занятия с детьми 1-2 лет»; • Можгова Е.И. «Литературно- музыкальные занятия для детей от 1,5 до 3 лет»; • Янушко Е.А. «Рисование с детьми раннего возраста».
<p>Программы, технологии и пособия по образовательной области «Познавательное развитие»</p>	<ul style="list-style-type: none"> • Бондаренко Т.М. «Комплексные занятия в первой младшей группе детского сада» • Павлова Л.Н. «Раннее детство: познавательное развитие»; • Карпухина Н.А. «Реализация содержания образовательной деятельности»; • Маханева М.Д. «Игровые занятия с детьми от 1 до 3 лет»; • Литвинова О.Э. «Конструирование с детьми раннего дошкольного возраста»;

	<ul style="list-style-type: none"> • Павлова Л.Н. «Раннее детство: познавательное развитие» • Хомякова Е.Е. «Комплексные развивающие занятия с детьми раннего возраста»; • Хохрякова Ю.М. «Сенсорное воспитание детей раннего возраста»; • Янушко Е.А. «Развитие мелкой моторики у детей раннего возраста».
Группа раннего возраста №1 – 2	
Программы, технологии и пособия по образовательной области «Физическое развитие»	<ul style="list-style-type: none"> • Бондаренко Т.М. «Комплексные занятия в первой младшей группе детского сада» • Галанов А.С. «Психическое и физическое развитие ребенка от одного года до трех лет» • Голубева Л.Г. «Гимнастика и массаж для самых маленьких»; • Кострыкина Л.Ю. «Малыши, физкульт-привет!»; • Карпухина Н.А. «Реализация содержания образовательной деятельности»; • Теплюк С.Н. «Игры- занятия на прогулке с малышами» • Харченко Т.Е. «Утренняя гимнастика в детском саду»
Программы, технологии и пособия по образовательной области «Социально-коммуникативное развитие»	<ul style="list-style-type: none"> • Бондаренко Т.М. «Комплексные занятия в первой младшей группе детского сада»; • Губанова Н.Ф. «Развитие игровой деятельности» • Карпухина Н.А. «Реализация содержания образовательной деятельности»; • Маханева М.Д. «Игровые занятия с детьми от 1 до 3 лет»; • Можгова Е.И. «Комплексные занятия с детьми от 1,5 до 3 лет»;
Программы, технологии и пособия по образовательной области «Речевое развитие»	<ul style="list-style-type: none"> • Бондаренко Т.М. «Комплексные занятия в первой младшей группе детского сада»; • Гербова В.В. «Развитие речи в детском саду»; • Карпухина Н.А. «Реализация содержания образовательной деятельности»; • Маханева М.Д. «Игровые занятия с детьми от 1 до 3 лет»; • Можгова Е.И. «Комплексные занятия с детьми от 1,5 до 3 лет»; • Можгова Е.И. «Литературно- музыкальные занятия для детей от 1,5 до 3 лет»; • Погудкина И.С. «Развивающие игры, упражнения, комплексные занятия для детей раннего возраста»;
Программы, технологии и пособия по	<ul style="list-style-type: none"> • Бондаренко Т.М. «Комплексные занятия в первой младшей группе детского сада»; • Карпухина Н.А. «Реализация содержания образовательной деятельности»; • Колдина Д.Н. «Игровые занятия с детьми 1-2 лет»;

образовательной области «Художественно-эстетическое развитие»	<ul style="list-style-type: none"> • Можгова Е.И. «Литературно- музыкальные занятия для детей от 1,5 до 3 лет»; • Янушко Е.А. «Рисование с детьми раннего возраста».
Программы, технологии и пособия по образовательной области «Познавательное развитие»	<ul style="list-style-type: none"> • Бондаренко Т.М. «Комплексные занятия в первой младшей группе детского сада» • Павлова Л.Н. «Раннее детство: познавательное развитие»; • Карпухина Н.А. «Реализация содержания образовательной деятельности»; • Маханева М.Д. «Игровые занятия с детьми от 1 до 3 лет»; • Литвинова О.Э. «Конструирование с детьми раннего дошкольного возраста»; • Павлова Л.Н. «Раннее детство: познавательное развитие» • Хомякова Е.Е. «Комплексные развивающие занятия с детьми раннего возраста»; • Хохрякова Ю.М. «Сенсорное воспитание детей раннего возраста»; • Янушко Е.А. «Развитие мелкой моторики у детей раннего возраста».
Средняя группа №5 – 1	
Программы, технологии и пособия по образовательной области «Физическое развитие»	<ul style="list-style-type: none"> • Веракса Н. Е., Комарова Т.С., Васильева М.А. «От рождения до школы. Примерная основная общеобразовательная программа дошкольного образования». – 3-е изд., испр. и доп. М.: МОЗАИКА-СИНТЕЗ 2015. • Гаврючина Л.В. «Здоровьесберегающие технологии в ДОУ». М. ТЦ Сфера, 2007. • Пензулаева Н.И. «Оздоровительная гимнастика» М.: МОЗАИКА-СИНТЕЗ, 2014. • Шорыгина Т.А. «Беседы о здоровье» М.: ТЦ Сфера, 2015.
Программы, технологии и пособия по образовательной области «Социально-коммуникативное развитие»	<ul style="list-style-type: none"> • Веракса Н. Е., Комарова Т.С., Васильева М.А. «От рождения до школы. Примерная основная общеобразовательная программа дошкольного образования». – 3-е изд., испр. и доп. М.: МОЗАИКА-СИНТЕЗ, 2015. • Алешина Н.В. «Ознакомление дошкольников с окружающим и социальной действительностью. Средняя группа». М., ЦГЛ, 2005. • Фесюкова Л.Б. Комплексные занятия по воспитанию нравственности для детей 4-7 лет. ТЦ «Сфера» 2010. • Дыбина О.В. «Ознакомление с предметным и социальным окружением. Средняя группа» М.: МОЗАИКА-СИНТЕЗ, 2015. • Дыбина О.В. «Игровые технологии ознакомления дошкольников с предметным миром М.: Педагогическое общество России, 2008. • Дыбина О.В. «Что было до...Игры путешествия в прошлое предметов.»-М.: ТЦ Сфера, 2002.

	<ul style="list-style-type: none"> • Краснощёкова Н.В. «Сюжетно-ролевые игры для детей дошкольного возраста» Ростов-на-Дону Феникс 2007. • Шорыгина Т.А. «Общительные сказки» социально-нравственное воспитание. М.: Книголюб 2004. • Ковалёва Г.А. «Воспитывая маленького гражданина» М.: Аркти 2003. • Зацепина М.Б. «Развитие ребёнка в театральной деятельности» М.: ТЦ Сфера 2010. • Коломеец Н.В. «Формирование культуры безопасного поведения у детей 3-7 лет» Волгоград «Учитель» 2015. • Шорыгина Т.А. «Красивые сказки» Эстетика для малышей. М.: Книголюб 2006. • Алёшина Н.В. «Ознакомление дошкольников с окружающим и социальной действительностью» Средняя группа. М.: ЦГЛ 2005.
<p>Программы, технологии и пособия по образовательной области «Речевое развитие»</p>	<ul style="list-style-type: none"> • Веракса Н. Е., Комарова Т.С., Васильева М.А. «От рождения до школы. Примерная основная общеобразовательная программа дошкольного образования». – 3-е изд., испр. и доп. – М.: МОЗАИКА-СИНТЕЗЮ 2015. • Гербова В.В. «Развитие речи в детском саду. Средняя группа»–М.: МОЗАИКА-СИНТЕЗ, 2015. • Жукова Р.А. «Развитие речи» Средняя группа Волгоград: Корифей 2008. • Савина Л.П. «Пальчиковая гимнастика для развития речи дошкольников» М.: АСТ 2004. • Галкина Г.Г. «Пальцы помогают говорить» М.: «Гном» 2008. • Ушакова О.С. «Развитие речи и творчества дошкольников: Игры, упражнения, конспекты занятий». -М.: ТЦ Сфера, 2005.
<p>Программы, технологии и пособия по образовательной области «Художественно-эстетическое развитие»</p>	<ul style="list-style-type: none"> • Веракса Н. Е., Комарова Т.С., Васильева М.А. «От рождения до школы. Примерная основная общеобразовательная программа дошкольного образования». – 3-е изд., испр. и доп. М.: МОЗАИКА-СИНТЕЗЮ 2015. • Комарова Т.С. «Изобразительная деятельность в детском саду: средняя группа»М.: МОЗАИКА-СИНТЕЗ, 2015. • Куцакова Л.В. «Конструирование из строительного материала. Средняя группа.». М.: МОЗАИКА-СИНТЕЗ, 2015.
<p>Программы, технологии и пособия по образовательной области «Познавательное развитие»</p>	<ul style="list-style-type: none"> • Веракса Н. Е., Комарова Т.С., Васильева М.А. «От рождения до школы. Примерная основная общеобразовательная программа дошкольного образования». – 3-е изд., испр. и доп. М.: МОЗАИКА-СИНТЕЗЮ 2015. • Грибовская А.А. «Ознакомление дошкольников с архитектурой». М.: Педагогическое общество России.2005. • Грибовская А.А. «Ознакомление дошкольников со скульптурой». М.: Педагогическое общество России.2005. • Куцакова Л.В. «Нравственно-трудовое воспитание ребенка-дошкольника». М.: ВЛАДОС, 2004. • Николаева С.Н. «Ознакомление дошкольников с неживой природой». М.: Педагогическое общество России,

	<p>2005.</p> <ul style="list-style-type: none"> • Потапова Т.В. «Беседы с дошкольниками о профессиях». М.ТЦ Сфера, 2005. • Помораева И.А, Позина В.А. «Формирование элементарных математических представлений. Средняя группа» М.: МОЗАИКА-СИНТЕЗ, 2015. • Соломенникова О.А. «Ознакомление с природой в детском саду. Средняя группа» М.: МОЗАИКА-СИНТЕЗ, 2015. • Тугушева Г.П. «Экспериментальная деятельность детей среднего и старшего дошкольного возраста».- СПб.:ДЕТСТВО-ПРЕСС, 2008.
Средняя группа №4 – 2	
<p>Программы, технологии и пособия по образовательной области «Физическое развитие»</p>	<ul style="list-style-type: none"> • Веракса Н. Е., Комарова Т.С., Васильева М.А. «От рождения до школы. Примерная основная общеобразовательная программа дошкольного образования». – 3-е изд., испр. и доп. – М.: МОЗАИКА-СИНТЕЗЮ 2015. – 368 с. • Гаврючина Л.В. «Здоровьесберегающие технологии в ДОУ».-М.:ТЦ Сфера,2007.-160с. • Горькова Л.Г. «Сценарии занятий по экологическому воспитанию дошкольников».-М.: «ВАКО»,2005 • Шорыгина Т.А. «Беседы о здоровье» - М.: ТЦ Сфера,2015.– 64 с.
<p>Программы, технологии и пособия по образовательной области «Социально-коммуникативное развитие»</p>	<ul style="list-style-type: none"> • Алешина Н.В. «Ознакомление дошкольников с окружающим и социальной действительностью. Средняя группа». М., ЦГЛ,2005. -128с. • Белая Ю.К. «Как обеспечить безопасность дошкольников: Конспекты занятий по основам безопасности детей дошкольного возраста». -М.: Просвещение,2000.94с.: ил. • Веракса Н. Е., Комарова Т.С., Васильева М.А. «От рождения до школы. Примерная основная общеобразовательная программа дошкольного образования». – 3-е изд., испр. и доп. – М.: МОЗАИКА-СИНТЕЗЮ 2015. – 368 с • Губанова Н.Ф. «Развитие игровой деятельности»–М.: МОЗАИКА-СИНТЕЗ, 2012. - 160 с.: Демидова О.Н. «Будьте вежливы всегда». -Воронеж,2009. -112с. • Дыбина О.В. «Ознакомление с предметным и социальным окружением. Средняя группа» - М.: МОЗАИКА-СИНТЕЗ, 2015 - 96 с. • Дыбина О.В. «Игровые технологии ознакомления дошкольников с предметным миром - М.: Педагогическое общество России, 2008. -128 с. • Дыбина О.В. «Что было до...Игры путешествия в прошлое предметов.»-М.: ТЦ Сфера,2002. -160с.: Цв.вкл. • Зеленова Н.Г. «Мы живем в России» Средняя группа. -М.: «Издательство Скрипторий» 2008. -104с. • Степаненкова Э.Я. «Сборник подвижных игр». -М.: МОЗАИКА-СИНТЕЗ,2011.2011. -144 с.

	<ul style="list-style-type: none"> • Шорыгина Т.А. «Зеленые сказки» экология для малышей. – М.: Книголюб, 2006. -104с. (развивающие сказки для детей) • Шорыгина Т.А. «Общительные сказки» социально-нравственное воспитание. – М.: Книголюб, 2004. -80с. (развивающие сказки для детей) • Шорыгина Т.А. «Красивые сказки» эстетика для малышей. – М.: Книголюб, 2006. -136с. (развивающие сказки для детей)
Программы, технологии и пособия по образовательной области «Речевое развитие»	<ul style="list-style-type: none"> • Белоусова Л.Е. «Веселые встречи: Конспекты занятий по развитию речи с использованием элементов мнемотехники». -СПб.: «Детство-пресс»,2004. -128 с. • Веракса Н. Е., Комарова Т.С., Васильева М.А. «От рождения до школы. Примерная основная общеобразовательная программа дошкольного образования». – 3-е изд., испр. и доп. – М.: МОЗАИКА-СИНТЕЗИЮ 2015. – 368 с. • Гербова В.В. «Развитие речи в детском саду. Средняя группа»–М.: МОЗАИКА-СИНТЕЗ, 2015. - 80с.: цв. вкл. • Иванова О.Н. «Развитие речи у детей 4-7 лет в детском саду.».-Ярославль: Академия развития,2009.- 192 с.:ил. • Ушакова О.С. «Развитие речи и творчества дошкольников: Игры, упражнения, конспекты занятий». -М.: ТЦ Сфера,2005.-144с.,16 с.ил.
Программы, технологии и пособия по образовательной области «Художественно-эстетическое развитие»	<ul style="list-style-type: none"> • Веракса Н. Е., Комарова Т.С., Васильева М.А. «От рождения до школы. Примерная основная общеобразовательная программа дошкольного образования». – 3-е изд., испр. и доп. – М.: МОЗАИКА-СИНТЕЗИЮ 2015. – 368 с. • Комарова Т.С. «Изобразительная деятельность в детском саду: средняя группа»М.: МОЗАИКА-СИНТЕЗ, 2015.- 96 с.: цв. ил. • Куцакова Л.В. «Конструирование из строительного материала.Средняя группа.».- М.: МОЗАИКА-СИНТЕЗ, 2015.- 96 с.: цв. ил.
Программы, технологии и пособия по образовательной области «Познавательное развитие»	<ul style="list-style-type: none"> • Веракса Н. Е., Комарова Т.С., Васильева М.А. «От рождения до школы. Примерная основная общеобразовательная программа дошкольного образования». – 3-е изд., испр. и доп. – М.: МОЗАИКА-СИНТЕЗИЮ 2015. – 368 с. • Грибовская А.А. «Ознакомление дошкольников с архитектурой».-М.:Педагогическое общество России.2005. • Грибовская А.А. «Ознакомление дошкольников со скульптурой».-М.:Педагогическое общество России.2005. • Куцакова Л.В. «Нравственно-трудовое воспитание ребенка-дошкольника».-М.:ВЛАДОС,2004.-144 с.:ил. • Николаева С.Н. «Ознакомление дошкольников с неживой природой».- М.:Педагогическое общество России,2005.-80 с. • Потапова Т.В. «Беседы с дошкольниками о профессиях».-М.:ТЦ Сфера,2005.-64с. • Помораева И.А,Позина В.А. «Формирование элементарных математических представлений. Средняя группа» -

	<p>М.: МОЗАИКА-СИНТЕЗ, 2015.-64с</p> <ul style="list-style-type: none"> • Соломенникова О.А. «Ознакомление с природой в детском саду. Средняя группа» - М.: МОЗАИКА-СИНТЕЗ, 2015 – 96 с. • Тугушева Г.П. «Экспериментальная деятельность детей среднего и старшего дошкольного возраста».- СПб.:ДЕТСТВО-ПРЕСС,2008.-128 с., ил. • Фесюкова Л.Б. «Комплексные занятия по воспитанию нравственности для детей 4-7 лет».-Х.:ЧП «АН ГРО ПЛЮС»,2010.-192с.
<p>Часть, формируемая участниками образовательных отношений Самоцвет</p>	<ul style="list-style-type: none"> • Зеленова Н.Г., Осипова Л.Е. «Мы живем в России. Гражданско-патриотическое воспитание дошкольников. Средняя группа» - М.: «Издательство Скрипторий 2003», 2008 – 104 с. • Папка «Игры народов Урала» - Шорыгина ТА «Родные сказки» нравственно-патриотическое воспитание. – М.: Прометей; Книголюб, 2005. -128с. (развивающие сказки для детей) • Методический комплект СамЦвет • Шорыгина ТА «Родные сказки» нравственно-патриотическое воспитание. – М.: Прометей; Книголюб, 2005. -128с. (развивающие сказки для детей).
<p>Старшая группа №4 – 1</p>	
<p>Программы, технологии и пособия по образовательной области «Физическое развитие»</p>	<ul style="list-style-type: none"> • Корнеичеева ЕЕ Тимофеева ЛЛ Грачева НИ «Планирование образовательной деятельности с дошкольниками в режиме дня» методическое пособие. –М.: Центр педагогического образования, 2013.-228с • Веракса НЕ Комарова ТС Васильева МА «Комплексные занятия по программе «От рождения школы» старшая группа» /авт.сост.Н.В.Лободина Волгоград: Учитель, 2015.-399с • «Спорт и дети» Папка (интернет источник)
<p>Программы, технологии и пособия по образовательной области «Социально-коммуникативное развитие»</p>	<ul style="list-style-type: none"> • Авдеева Н.Н. Князева Н.Л. Стеркина Р.В. «Безопасность»: учебное пособие по основам безопасности жизнедеятельности детей старшего дошкольного возраста. –СПб.: «ДЕТСТВО-ПРЕСС», 2002.-144с. • Аралина Л.А. «Ознакомление дошкольников с правилами пожарной безопасности».- М.: «Издательство Скрипторий 2003»; 2007.-72с. • Белая К.Ю. «как обеспечить безопасность дошкольников»: конспекты, занятия по основам безопасности детей дошкольного возраста.- 2-е изд. –М.: Просвещение, 2000-94с. • Миклеева Н.В. «Социально-нравственное воспитание от 2 до 5 лет» Конспекты занятий. –М.: Айрис –пресс, 2009.-208с. • Корнеичеева ЕЕ Тимофеева ЛЛ Грачева НИ «Планирование образовательной деятельности с дошкольниками в режиме дня» методическое пособие. –М.: Центр педагогического образования, 2013.-228с

	<ul style="list-style-type: none"> • Саулина ТФ «Три сигнала светофора. Ознакомление дошкольников с правилами дорожного движения» для работы с детьми 3-7 лет – М.: МОЗАИКА-СИНТЕЗ, 2010.-112с.: цв. вкл. • Фисенко М.А. «ОБЖ. Средняя и старшая группа». Разработка занятий. – Волгоград. ИТД «Кориорей»- 2006.-96с. • Шорыгина ТА «Родные сказки» нравственно-патриотическое воспитание. – М.: Прометей; Книголюб, 2005. -128с. (развивающие сказки для детей) • Шорыгина ТА «Беседы об основах безопасности с детьми» -М.: ТЦ Сфера, 2008.-80с.- (вместе с детьми) • Шипицына Л.М. «Азбука общения»: Развитие личности ребенка, навыков общения со взрослыми и сверстниками (для детей от 3 до 6 лет), 2000.-384с. • «Минутка безопасности» Папка (интернет источник)
<p>Программы, технологии и пособия по образовательной области «Речевое развитие»</p>	<ul style="list-style-type: none"> • Блинова Г.М. «Познавательное развитие детей 5-7 лет» Методическое пособие.-М.:ТЦ Сфера, 2006.-128с • Веракса НЕ Комарова ТС Васильева МА «Комплексные занятия по программе «От рождения школы» старшая группа» /авт.сост.Н.В.Лободина Волгоград: Учитель, 2015.-399с. • Волчкова В.Н. «Конспекты занятий в старшей группе детского сада. Развитие речи». Учебно-методическое пособие для воспитателей и методистов.-Воронеж:ТЦ «Учитель» 2004-111с. • Васькова О.Ф. «Сказкотерапия, как средство развития речи детей дошкольного возраста» -Спб.:ООО Издательство; 2011.-112с. • Гербова ВВ «Развитие речи в детском саду в старшей группе» - М.: МОЗАИКА-СИНТЕЗ, 2015.-144с. • Гербова ВВ «Книга для чтения в детском саду 4-5 лет» пособие для воспитателей детского сада/ - М. Издательство Оникс, 2011.-336с. • Журова Л.Е. Варенцова Н.С. «Обучение грамоте» Москва. • Корнеечева ЕЕ Тимофеева ЛЛ Грачева НИ «Планирование образовательной деятельности с дошкольниками в режиме дня» методическое пособие. –М.: Центр педагогического образования, 2013.-228с • Кановская М Астрель М «Мамина школа» считалки и скороговорки для развития речи.- М.: Амстель; СПб.: Сова, 2008-95с. • Круглова А М «Логопедические игры и упражнения. Говорим правильно».- М.: Рипол классик, 2012.-96с.: ил.- (играем и учимся) • Николаев А «Как научить ребенка строить предложения» -М.: Рипол классик, 2013.-96с.: ил.- (играем и учимся) • Лебедева Л.В. «Конспекты занятий по обучению детей пересказу с использованием опорных схем. Старшая группа», учебно-методическое пособие. – М.. Центр педагогического образования, 2008-80с. • Шорохова ОА «Играем в сказку» сказкотерапия и занятия по развитию связной речи дошкольников. – М.: ТЦ Сфера, 2008.-208с.- (Программа развития).

<p>Программы, технологии и пособия по образовательной области «Художественно-эстетическое развитие»</p>	<ul style="list-style-type: none"> • Веракса НЕ Комарова ТС Васильева МА «Комплексные занятия по программе «От рождения школы» старшая группа» /авт.сост.Н.В.Лободина Волгоград: Учитель, 2015.-399с. • Куцакова Л.В. «Конструирование и художественный труд в детском саду», программа и конспекты занятия. 2-е изд., допол. и перераб. – М.: ТЦ Сфера. 2014. -240с. • Комарова Т.С. «Изобразительная деятельность в детском саду. Старшая группа».- М.:Мозаика-Синтез, 2015-128с.:цв.вкл. • Корнеичеева ЕЕ Тимофеева ЛЛ Грачева НИ «Планирование образовательной деятельности с дошкольниками в режиме дня» методическое пособие. –М.: Центр педагогического образования, 2013.-228с
<p>Программы, технологии и пособия по образовательной области «Познавательное развитие»</p>	<ul style="list-style-type: none"> • Алябьева ЕА «Природа» сказки и игры для детей. –М. ТЦ Сфера, 2012.-128с. (детям о самом важном) • Веракса НЕ Комарова ТС Васильева МА «Комплексные занятия по программе «От рождения школы» старшая группа» /авт.сост.Н.В.Лободина Волгоград: Учитель, 2015.-399с. • Волчкова В.Н. «Конспекты занятий в старшей группе детского сада. Познавательное развитие». Учебно-методическое пособие для воспитателей и методистов.-Воронеж:ТЦ «Учитель» 2004-207с. • Волчкова В.Н. «Конспекты занятий в старшей группе детского сада. Экология». Учебно-методическое пособие для воспитателей и методистов.-Воронеж:ТЦ «Учитель» 2004-131с. • Дыбина ОВ «Ознакомление с предметным и социальным окружением старшая группа» - М.:МОЗАИКА-СИНТЕЗ, 2015.-80с. • Дыбина О.В. «Неизведанное рядом. Опыты и эксперименты для дошкольников»\ под редакцией О.В. Дыбиной. 2-е изд., испр-М.:ТЦ «сфера».2013-192с. • Куцакова ЛВ «Занятия по конструированию из строительного материала. Система работы в старшей группе детского сада». – М.: МОЗАИКА-СИНТЕЗ, 2014.-64с • Куцакова Л.В. «Конструирование и художественный труд в детском саду», программа и конспекты занятия. 2-е изд., допол. и перераб. – М.: ТЦ Сфера. 2014. -240с. • Корнеичеева ЕЕ Тимофеева ЛЛ Грачева НИ «Планирование образовательной деятельности с дошкольниками в режиме дня» методическое пособие. –М.: Центр педагогического образования, 2013.-228с • Соломенникова ОА «Ознакомление с природой в детском саду. Старшая группа» - М.: МОЗАИКА-СИНТЕЗ. 2015.-112с. • Пономарева ИА Позина ВА «Занятия по формированию элементарных математических представлений. Старшая группа» - М.: МОЗАИКА-СИНТЕЗ, 2015.-80с.. • Шорыгина ТА «Точные сказки. Формирование временных представлений» - М.: Книголюб, 2004.-96с. (развивающие сказки для детей)

	<ul style="list-style-type: none"> • Шорыгина Т.А. «Какие месяцы в году» Путешествие в мир природы. Развитие речи, - М.: Издательство ГНОМид, 2004.-64с. • «Познавательные опыты с детьми» Папка (интернет источник)
Часть, формируемая участниками образовательных отношений «Самоцвет»	<ul style="list-style-type: none"> • «Игры народов Урала» Папка (источник «Подвижные игры народов Урала для детей дошкольного возраста» /сост.Крыжановская ЛА.- Екатеринбург:ГБОУ ДПО СО «ИРО».-2011г.-36с. • Князева «Приобщение детей к истокам русской народной культуры», учебно-методическое пособие- 2-е изд. перераб. и допол. –СПб «детство-Пресс», 1998- 304с. • «Хрестоматия для детей старшего дошкольного возраста. Литературное творчество народов Урала» (Интернет ресурс) • Методический комплект Самоцвет
Часть, формируемая участниками образовательных отношений «Основы финансовой грамотности»	<ul style="list-style-type: none"> • Обучающий комплект «Азы финансовой грамотности»
Подготовительная группа №2 – 1	
Программы, технологии и пособия по образовательной области «Физическое развитие»	<ul style="list-style-type: none"> • <i>Верaksa Н.Е. Комарова Т.С. Васильева М.А.</i> «Комплексные занятия по программе «От рождения школы» подготовительная группа» /авт.сост.Н.В.Лободина.- Волгоград: Учитель, 2016.-399с • <i>Кравченко И.В.</i> Прогулки в детском саду, старшая и подготовительная к школе группы. М.: ООО «ТЦ Сфера», 2008 • «Спорт и дети» Папка (интернет источник) • <i>Сайкина Е.Г.</i> Физкульт - привет минуткам и паузам! Комплексы упражнений для проведения физкультминуток и физкультпауз. – «Детство – Пресс», 2004 • <i>Уланова. Л.А.</i> Методические рекомендации по организации и проведению прогулок детей 3-7-лет. - «Детство -ПРЕСС», 2010 • <i>Шорыгина Т.А.</i> Беседы о здоровье. Методическое пособие.- - ООО «ТЦ Сфера», 2004
Программы, технологии и пособия по образовательной	<ul style="list-style-type: none"> • <i>Авдеева Н.Н. Князева Н.Л. Стеркина Р.В.</i> «Безопасность»: учебное пособие по основам безопасности жизнедеятельности детей старшего дошкольного возраста. – СПб: «ДЕТСТВО-ПРЕСС», 2002.-144с. • <i>Аралина Л.А.</i> «Ознакомление дошкольников с правилами пожарной безопасности».- М.: «Издательство

<p>области «Социально-коммуникативное развитие»</p>	<p>Скринторий 2003»; 2007.-72с.</p> <ul style="list-style-type: none"> • <i>Белая К.Ю.</i> Формирование основ безопасности у дошкольников, для занятий с детьми от 2 – 7 лет. М.: МОЗАИКА – СИНТЕЗ, 2016 • <i>Виноградова Н.А.</i> Сюжетно – ролевые игры для старших дошкольников. Практическое пособие. – М.: АЙРИС ПРЕСС, 2008 • <i>Меремьянина О.Р.</i> Развитие социальных навыков детей 5 – 7 лет: познавательное – игровые занятия, Издательство «Учитель», 2012 • <i>Паникова. Е.А.</i> Беседы о космосе, методическое пособие. М.: ООО «ТЦ Сфера», 2012 • <i>Саулина Т.Ф.</i> «Три сигнала светофора. Ознакомление дошкольников с правилами дорожного движения» для работы с детьми 3-7 лет – М.: МОЗАИКА-СИНТЕЗ, 2010.-112с.: цв. вкл. • <i>Шорыгина Т.А.</i> «Родные сказки» нравственно-патриотическое воспитание. – М.: Прометей; Книголюб, 2005. - 128с. (развивающие сказки для детей) • <i>Шорыгина Т.А.</i> «Беседы об основах безопасности с детьми 5 -8 лет» -М.: ООО ТЦ Сфера, 2008.-80с • <i>Шорыгина Т.А.</i> Беседы о здоровье. Методическое пособие.- - ООО «ТЦ Сфера», 2004 • <i>Шорыгина Т.А.</i> Беседы о правилах пожарной безопасности. - М.: ООО «ТЦ Сфера», 2008 • <i>Шелухина И.П.</i> Мальчики и девочки. - ООО «ТЦ Сфера», 2012 • «Минутка безопасности» Папка (интернет источник)
<p>Программы, технологии и пособия по образовательной области «Речевое развитие»</p>	<ul style="list-style-type: none"> • <i>Блинова Г.М.</i> «Познавательное развитие детей 5-7 лет» Методическое пособие.-М.:ТЦ Сфера, 2006.-128с • <i>Бондаренко Т.М.</i> Комплексные занятия в подготовительной группе детского сада. Методическое пособие, - Воронеж :ТЦ «Учитель», 2005 • <i>Веракса Н.Е Комарова, Т.С Васильева, М.А</i> «Комплексные занятия по программе «От рождения школы» подготовительная группа» /авт.сост.Н.В.Лободина Волгоград: Учитель, 2015.-399с. • <i>Васькова О.Ф.</i> «Сказкотерапия, как средство развития речи детей дошкольного возраста» -Спб.:ООО Издательство; 2011.-112с. • <i>Гербова В.В</i> «Развитие речи в детском саду. Подготовительная группа» - М.: МОЗАИКА-СИНТЕЗ, 2015.-144с. • <i>Журова Л.Е.</i> Варенцова Н.С. «Обучение грамоте» Москва. • <i>Кановская М.</i> Астрель М «Мамина школа» считалки и скороговорки для развития речи.- М.: Амстель; СПб.: Сова, 2008-95с. • <i>Круглова А М</i> «Логопедические игры и упражнения. Говорим правильно».- М.: Рипол классик, 2012.-96с.: ил.- (играем и учимся) • <i>Николаев А</i> «Как научить ребенка строить предложения» -М.: Рипол классик, 2013.-96с.: ил.- (играем и учимся) • <i>Лебедева Л.В.</i> «Конспекты занятий по обучению детей пересказу с использованием опорных схем.

	<p>Подготовительная группа», учебно-методическое пособие. – М.. Центр педагогического образования, 2008-80с.</p> <ul style="list-style-type: none"> • <i>Шорохова О.А</i> «Играем в сказку» сказкотерапия и занятия по развитию связной речи дошкольников. – М.: ТЦ Сфера, 2008.-208с.-(Программа развития). • <i>Шорыгина Т.А.</i> Птицы. Какие они? Путешествие в мир природы. Развитие речи. ООО «Издательство ГНОМ и Д», 2005 • <i>Юдаева М.В.</i> Хрестоматия для подготовительной группы. Для дошкольного возраста. Серия «Библиотека детского сада»: ООО «Самовар», 2015
<p>Программы, технологии и пособия по образовательной области «Художественно-эстетическое развитие»</p>	<ul style="list-style-type: none"> • <i>Бондаренко Т.М.</i> Комплексные занятия в подготовительной группе детского сада. Методическое пособие, - Воронеж :ТЦ «Учитель», 2005 • <i>Верaksa Н.Е, Комарова Т.С, Васильева М. А</i> «Комплексные занятия по программе «От рождения школы» старшая группа» /авт.сост.Н.В.Лободина Волгоград: Учитель, 2015.-399с. • <i>Грибовская А.А.</i> Ознакомление дошкольников с графикой и живописью. М.: Педагогическое общество России, 2006 • <i>Казакова Р.Г.</i> Занятия по рисованию с дошкольниками.- М.:Творческий центр «СФЕРА», 2008 • <i>Казакова Р.Г.</i> Рисование с детьми дошкольного возраста. Нетрадиционные техники, планирование, конспекты занятий. - М.:Творческий центр «СФЕРА», 2007 • <i>Комарова Т.С.</i> Изобразительная деятельность в детском саду. Подготовительная к школе группа: - М.: «МОЗАИКА – СИНТЕЗ», 2015 • <i>Куцакова Л.В.</i> «Конструирование и художественный труд в детском саду», программа и конспекты занятия. 2-е изд., допол. и перераб. – М.: ТЦ Сфера. 2014. -240с. • <i>Курочкина Н.А.</i> Дети и пейзажная живопись. Времена года. Учебно – методическое издание, - «Детство - ПРЕСС», 2003 • <i>Новикова И.В.</i> Аппликация из природных материалов в детском саду. – Академия развития, 2007 • <i>Лободина Н.В.</i> Комплексные занятия по программе «От рождения до школы», подготовительная группа (от 6 до 7 лет): - Волгоград: «Учитель», 2016 • <i>Лыкова И.А.</i> Изобразительная деятельность в детском саду: планирование, конспекты, методические рекомендации. Подготовительная к школе группа. - М.: Творческий центр «СФЕРА»; М, 2008
<p>Программы, технологии и пособия по образовательной области</p>	<ul style="list-style-type: none"> • <i>Алябьева Е.А.</i> «Природа» сказки и игры для детей. –М. ТЦ Сфера, 2012.-128с. (детям о самом важном) • <i>Афонькин С., Афонькина Е.</i> Оригами. Бумажный зоопарк. – Издательский дом «Литера», 2003 • <i>Бондаренко Т.М.</i> Комплексные занятия в подготовительной группе детского сада. Методическое пособие, - Воронеж :ТЦ «Учитель», 2005 • <i>Блинова Г.М.</i> Познавательное развитие детей 5- 7лет. Методическое пособие. - М . :Творческий центр

«Познавательное развитие»	<p>«СФЕРА», 2006</p> <ul style="list-style-type: none"> • <i>Верaksa HE Комарова ТС Васильева МА</i> «Комплексные занятия по программе «От рождения школы» подготовительная группа» /авт.сост.Н.В.Лободина Волгоград: Учитель, 2015.-399с. • <i>Верaksa Н.Е.</i> Познавательное – исследовательская деятельность дошкольников, для занятий с детьми от 4 – 7 лет. - М.: МОЗАИКА – СИНТЕЗ, 2014 • <i>Воронкевич О.А.</i> Добро пожаловать в экологию! Перспективный план по формированию экологической культуры у детей старшего дошкольного возраста. - «Детство - ПРЕСС», 2003 • <i>Дыбина О.В.</i> Ознакомление с предметным и социальным окружением. Подготовительная к школе группа. – М.: МОЗАИКА – СИНТЕЗ, 2015 • <i>Дыбина О.В.</i> Неизведанное рядом: опыты и эксперименты для дошкольников. М.: Творческий центр «СФЕРА», 2013 • <i>Иванова А.И.</i> Естественные научные наблюдения и эксперименты в детском саду. Человек, (программа развития) - М.: ТЦ СФЕРА,2004 • <i>Куликовская И.Э.</i> Детское экспериментирование. Старший дошкольный возраст: Учебное пособие. – М.: Педагогическое общество России,2005 • <i>Крухлект М.В.</i> Дошкольник и рукотворный мир, «Детство - ПРЕСС», 2002 • <i>Куцакова Л.В.</i> «Конструирование и художественный труд в детском саду», программа и конспекты занятия. 2-е изд., допол. и перераб. – М.: ТЦ Сфера. 2014. -240с. • <i>Лебеденко Е.Н.</i> Формирование представлений о времени у дошкольников, «Детство -ПРЕСС», 2003 • <i>Лободина Н.В.</i> Комплексные занятия по программе «От рождения до школы», подготовительная группа (от 6 до 7 лет): - Волгоград: «Учитель», 2016 • <i>Мартынова Е.А.</i> Организация опытно – экспериментальной деятельности детей 2 -7лет: тематическое планирование, рекомендации, конспекты занятий.- Волгоград: «Учитель», 2014 • <i>Помораева И.А.</i> Формирование элементарных математических представлений. Подготовительная к школе группа: Подготовительная к школе группа. – М.: МОЗАИКА – СИНТЕЗ, 2015 • <i>Ривина Е.К.</i> Герб флаг России. Знакомим дошкольников и младших школьников с государственными символами. – М.: Аркти, 2003 • <i>Соломенникова О.А</i> «Ознакомление с природой в детском саду. Старшая группа» - М.: МОЗАИКА-СИНТЕЗ. 2015.-112с. • <i>Шорыгина Т.А.</i> Точные сказки. Формирование временных представлений М.: Издательство «Книголюб»,2005
---------------------------	--

	<ul style="list-style-type: none"> • Шорыгина Т.А. Птицы. Какие они? Путешествие в мир природы. Развитие речи. ООО «Издательство ГНОМ и Д», 2005 • Шорыгина ТА «Точные сказки. Формирование временных представлений» - М.: Книголюб, 2004.-96с. (развивающие сказки для детей) • Шорыгина Т.А. «Какие месяцы в году» Путешествие в мир природы. Развитие речи, - М.: Издательство ГНОМ иД, 2004.-64с. • «Познавательные опыты с детьми» Папка (интернет источник)
Часть, формируемая участниками образовательных отношений «Самоцвет»	<ul style="list-style-type: none"> • «Игры народов Урала» Папка (источник «Подвижные игры народов Урала для детей дошкольного возраста» /сост.Крыжановская ЛА.- Екатеринбург:ГБОУ ДПО СО «ИРО».-2011г.-36с. • «Система занятий. Приобщение детей дошкольного возраста к культуре и быту народов Урала» • Методический комплект Самоцвет • Хрестоматия для детей старшего дошкольного возраста. Литературное творчество народов Урала» (Интернет ресурс)
Часть, формируемая участниками образовательных отношений «Основы финансовой грамотности»	<ul style="list-style-type: none"> • Обучающий комплект «Азы финансовой грамотности»
Подготовительная группа №6 – 1 Очередина О.Г. Казанцева Ю.Д.	
Программы, технологии и пособия по образовательной области «Физическое развитие»	<ul style="list-style-type: none"> • Веракса Н.Е. Комарова Т.С. Васильева М.А. «Комплексные занятия по программе «От рождения школы» подготовительная группа» /авт.сост.Н.В.Лободина.- Волгоград: Учитель, 2016.-399с • Кравченко И.В. Прогулки в детском саду, старшая и подготовительная к школе группы. М.: ООО «ТЦ Сфера», 2008 • «Спорт и дети» Папка (интернет источник) • Сайкина Е.Г. Физкульт - привет минуткам и паузам! Комплексы упражнений для проведения физкультминуток и физкультпауз. – «Детство – Пресс», 2004 • Уланова. Л.А. Методические рекомендации по организации и проведению прогулок детей 3-7-лет. - «Детство - ПРЕСС», 2010

	<ul style="list-style-type: none"> • Шорыгина Т.А. Беседы о здоровье. Методическое пособие.- - ООО «ТЦ Сфера», 2004
<p>Программы, технологии и пособия по образовательной области «Социально-коммуникативное развитие»</p>	<ul style="list-style-type: none"> • Авдеева Н.Н. Князева Н.Л. Стеркина Р.В. «Безопасность»: учебное пособие по основам безопасности жизнедеятельности детей старшего дошкольного возраста. – СПб: «ДЕТСТВО-ПРЕСС», 2002.-144с. • Аралина Л.А. «Ознакомление дошкольников с правилами пожарной безопасности».- М.: «Издательство Скринторий 2003»; 2007.-72с. • Белая К.Ю. Формирование основ безопасности у дошкольников, для занятий с детьми от 2 – 7 лет. М.: МОЗАИКА – СИНТЕЗ, 2016 • Виноградова Н.А. Сюжетно – ролевые игры для старших дошкольников. Практическое пособие. – М.: АЙРИС ПРЕСС, 2008 • Меремьянина О.Р. Развитие социальных навыков детей 5 – 7 лет: познавательно – игровые занятия, Издательство «Учитель», 2012 • Паникова. Е.А. Беседы о космосе, методическое пособие. М.: ООО «ТЦ Сфера», 2012 • Саулина Т.Ф «Три сигнала светофора. Ознакомление дошкольников с правилами дорожного движения» для работы с детьми 3-7 лет – М.: МОЗАИКА-СИНТЕЗ, 2010.-112с.: цв. вкл. • Шорыгина Т.А «Родные сказки» нравственно-патриотическое воспитание. – М.: Прометей; Книголюб, 2005. - 128с. (развивающие сказки для детей) • Шорыгина Т.А «Беседы об основах безопасности с детьми 5 -8 лет» -М.: ООО ТЦ Сфера, 2008.-80с • Шорыгина Т.А. Беседы о здоровье. Методическое пособие.- - ООО «ТЦ Сфера», 2004 • Шорыгина Т.А. Беседы о правилах пожарной безопасности. - М.: ООО «ТЦ Сфера», 2008 • Шелухина И.П. Мальчики и девочки. - ООО «ТЦ Сфера», 2012 • «Минутка безопасности» Папка (интернет источник)
<p>Программы, технологии и пособия по образовательной области «Речевое развитие»</p>	<ul style="list-style-type: none"> • Блинова Г.М. «Познавательное развитие детей 5-7 лет» Методическое пособие.-М.:ТЦ Сфера, 2006.-128с • Бондаренко Т.М. Комплексные занятия в подготовительной группе детского сада. Методическое пособие, - Воронеж :ТЦ «Учитель», 2005 • Веракса Н.Е Комарова, Т.С Васильева, М.А «Комплексные занятия по программе «От рождения школы» подготовительная группа» /авт.сост.Н.В.Лободина Волгоград: Учитель, 2015.-399с. • Васькова О.Ф. «Сказкотерапия, как средство развития речи детей дошкольного возраста» -СПб.:ООО Издательство; 2011.-112с. • Гербова В.В «Развитие речи в детском саду. Подготовительная группа» - М.: МОЗАИКА-СИНТЕЗ, 2015.-144с. • Журова Л.Е. Варенцова Н.С. «Обучение грамоте» Москва. • Кановская М. Астрель М «Мамина школа» считалки и скороговорки для развития речи.- М.: Амстель; СПб.:

	<p>Сова, 2008-95с.</p> <ul style="list-style-type: none"> • Круглова А М «Логопедические игры и упражнения. Говорим правильно».- М.: Рипол классик, 2012.-96с.: ил.- (играем и учимся) • Николаев А «Как научить ребенка строить предложения» -М.: Рипол классик, 2013.-96с.: ил.- (играем и учимся) • Лебедева Л.В. «Конспекты занятий по обучению детей пересказу с использованием опорных схем. Подготовительная группа», учебно-методическое пособие. – М.. Центр педагогического образования, 2008-80с. Шороховва О.А «Играем в сказку» сказкотерапия и занятия по развитию связной речи дошкольников. – М.: ТЦ Сфера, 2008.-208с.- (Программа развития). • Шорыгина Т.А. Птицы. Какие они? Путешествие в мир природы. Развитие речи. ООО «Издательство ГНОМ и Д», 2005 • Юдаева М.В. Хрестоматия для подготовительной группы. Для дошкольного возраста. Серия «Библиотека детского сада» : ООО «Самовар», 2015
<p>Программы, технологии и пособия по образовательной области «Художественно-эстетическое развитие»</p>	<ul style="list-style-type: none"> • Бондаренко Т.М. Комплексные занятия в подготовительной группе детского сада. Методическое пособие, - Воронеж :ТЦ «Учитель», 2005 • Веракса Н.Е, Комарова Т.С, Васильева М. А «Комплексные занятия по программе «От рождения школы» старшая группа» /авт.сост.Н.В.Лободина Волгоград: Учитель, 2015.-399с. • Грибовская А.А. Ознакомление дошкольников с графикой и живописью. М.: Педагогическое общество России, 2006 • Казакова Р.Г. Занятия по рисованию с дошкольниками.- М.:Творческий центр «СФЕРА», 2008 • Казакова Р.Г. Рисование с детьми дошкольного возраста. Нетрадиционные техники, планирование, конспекты занятий. - М.:Творческий центр «СФЕРА», 2007 • Комарова Т.С. Изобразительная деятельность в детском саду. Подготовительная к школе группа: - М.: «МОЗАИКА – СИНТЕЗ», 2015 • Куцакова Л.В. «Конструирование и художественный труд в детском саду», программа и конспекты занятия. 2-е изд., допол. и перераб. – М.: ТЦ Сфера. 2014. -240с. • Курочкина Н.А. Дети и пейзажная живопись. Времена года. Учебно – методическое издание, - «Детство - ПРЕСС», 2003 • Новикова И.В. Аппликация из природных материалов в детском саду. – Академия развития, 2007 • Лободина Н.В. Комплексные занятия по программе «От рождения до школы», подготовительная группа (от 6 до 7 лет): - Волгоград: «Учитель», 2016 • Лыкова И.А. Изобразительная деятельность в детском саду: планирование, конспекты, методические рекомендации. Подготовительная к школе группа. - М.: Творческий центр «СФЕРА»; М, 2008

<p>Программы, технологии и пособия по образовательной области «Познавательное развитие»</p>	<ul style="list-style-type: none"> • Алябьева Е.А. «Природа» сказки и игры для детей. –М. ТЦ Сфера, 2012.-128с. (детям о самом важном) • Афонькин С., Афонькина Е. Оригами. Бумажный зоопарк. – Издательский дом «Литера», 2003 • Бондаренко Т.М. Комплексные занятия в подготовительной группе детского сада. Методическое пособие, - Воронеж :ТЦ «Учитель», 2005 • Блинова Г.М. Познавательное развитие детей 5- 7лет. Методическое пособие. - М . :Творческий центр «СФЕРА», 2006 • Веракса НЕ Комарова ТС Васильева МА «Комплексные занятия по программе «От рождения школы» подготовительная группа» /авт.сост.Н.В.Лободина Волгоград: Учитель, 2015.-399с. • Веракса Н.Е. Познавательное – исследовательская деятельность дошкольников, для занятий с детьми от 4 – 7 лет. - М.: МОЗАИКА – СИНТЕЗ, 2014 • Воронкевич О.А. Добро пожаловать в экологию! Перспективный план по формированию экологической культуры у детей старшего дошкольного возраста. - «Детство - ПРЕСС», 2003 • Дыбина О.В. Ознакомление с предметным и социальным окружением. Подготовительная к школе группа. – М.: МОЗАИКА – СИНТЕЗ, 2015 • Дыбина О.В. Неизведанное рядом: опыты и эксперименты для дошкольников. М.: Творческий центр «СФЕРА», 2013 • Иванова А.И. Естественные научные наблюдения и эксперименты в детском саду. Человек, (программа развития) - М.: ТЦ СФЕРА,2004 • Куликовская И.Э. Детское экспериментирование. Старший дошкольный возраст: Учебное пособие. – М.: Педагогическое общество России,2005 • Крухлект М.В. Дошкольник и рукотворный мир, «Детство - ПРЕСС», 2002 • Куцакова Л.В. «Конструирование и художественный труд в детском саду», программа и конспекты занятия. 2-е изд., допол. и перераб. – М.: ТЦ Сфера. 2014. -240с. • Лебеденко Е.Н. Формирование представлений о времени у дошкольников, «Детство -ПРЕСС», 2003 • Лободина Н.В. Комплексные занятия по программе «От рождения до школы», подготовительная группа (от 6 до 7 лет): - Волгоград: «Учитель», 2016 • Мартынова Е.А. Организация опытно – экспериментальной деятельности детей 2 -7лет: тематическое планирование, рекомендации, конспекты занятий.- Волгоград: «Учитель», 2014 • Помораева И.А. Формирование элементарных математических представлений. Подготовительная к школе группа: Подготовительная к школе группа. – М.: МОЗАИКА – СИНТЕЗ, 2015 • Ривина Е.К. Герб флаг России. Знакомим дошкольников и младших школьников с государственными
---	---

	<p>символами. – М.: Аркти, 2003</p> <ul style="list-style-type: none"> • Соломенникова О.А «Ознакомление с природой в детском саду. Старшая группа» - М.: МОЗАИКА-СИНТЕЗ. 2015.-112с. • Шорыгина Т.А. Точные сказки. Формирование временных представлений М.: Издательство «Книголюб»,2005 • Шорыгина Т.А. Птицы. Какие они? Путешествие в мир природы. Развитие речи. ООО «Издательство ГНОМ и Д», 2005 • Шорыгина ТА «Точные сказки. Формирование временных представлений» - М.: Книголюб, 2004.-96с. (развивающие сказки для детей) • Шорыгина Т.А. «Какие месяцы в году» Путешествие в мир природы. Развитие речи, - М.: Издательство ГНОМ иД, 2004.-64с. <p>«Познавательные опыты с детьми» Папка (интернет источник</p>
<p>Часть, формируемая участниками образовательных отношений «Самоцвет»</p>	<ul style="list-style-type: none"> • «Игры народов Урала» Папка (источник «Подвижные игры народов Урала для детей дошкольного возраста» /сост.Крыжановская ЛА.- Екатеринбург:ГБОУ ДПО СО «ИРО».-2011г.-36с. • «Система занятий. Приобщение детей дошкольного возраста к культуре и быту народов Урала» • Методический комплект Самоцвет • Хрестоматия для детей старшего дошкольного возраста. Литературное творчество народов Урала» (Интернет ресурс)
<p>Часть, формируемая участниками образовательных отношений «Основы финансовой грамотности»</p>	<ul style="list-style-type: none"> • Л.В. Стахович, Е.В. Семенкова, Л.Ю. Рыжановская «Читаем и обсуждаем»: -М.: ВИТА-ПРЕСС, 2019 • Л.В. Стахович, Е.В. Семенкова, Л.Ю. Рыжановская «Мини - спектакли»: -М.: ВИТА-ПРЕСС, 2019. • Л.В. Стахович, Е.В. Семенкова, Л.Ю. Рыжановская «Рассуждаем и решаем»: -М.: ВИТА-ПРЕСС, 2019. • Л.В. Стахович, Е.В. Семенкова, Л.Ю. Рыжановская «Говорим с детьми о финансах»: -М.: ВИТА-ПРЕСС, 2019. <p>Л.В. Стахович, Е.В. Семенкова, Л.Ю. Рыжановская «Играем вместе»: -М.: ВИТА-ПРЕСС, 2019.</p>

3.4. Режим дня и распорядок

РЕЖИМ ДНЯ

в муниципальном бюджетном дошкольном образовательном учреждении Детский сад №52 Ленинградская, 7

	Корпус 2			
	Группа раннего возраста №1	Средняя группа №2	Средняя группа №3	Старшая группа №4
Прием детей	07.00-07.50	07.00-07.55	07.00-08.00	07.00-08.00
Утренняя гимнастика	07.50-08.00	08.05-08.10	08.10-08.20	08.15-08.25
Подготовка к завтраку	08.00-08.15	08.10-08.20	08.20-08.30	08.25-08.35
Выдача пищи на пищеблоке	08.05	08.10	08.20	08.25
Завтрак	08.15-08.30	8.20-8.35	8.30-8.45	08.35-8.45
Двигательная активность, подготовка к НОД, совместная деятельность	08.30-09.00	8.35-9.00	8.45-9.00	08.45-9.00
Организованная детская деятельность, занятия со специалистами, НОД	09.00-09.40	9.00-10.00	9.00-10.00	9.00-10.10
Самостоятельная деятельность	09.40-10.15	10.00-10.40	10.00-10.40	10.10-11.00
Подготовка к прогулке, прогулка	10.15-11.15	10.40-11.45	10.40-11.50	11.00-12.15
Возвращение с прогулки, подготовка к обеду	11.15-11.40	11.50-12.15	11.50-12.30	12.15-12.40
Выдача пищи на пищеблоке	11.30	12.05	12.20	12.30
Обед	11.40-12.00	12.15-12.25	12.30-12.40	12.40-12.50
Подготовка ко сну, сон	12.00-15.00	12.25-15.10	12.40-15.10	12.50-15.10
Закаливающие мероприятия	15.00-15.20	15.10-15.20	15.10-15.20	15.10-15.20
НОД	-	-	-	15.30-15.50
Самостоятельная деятельность	-	15.20-15.50	15.20-16.00	15.50-16.10
Подготовка к полднику	15.20-15.40	15.50-16.10	16.00-16.15	15.10-16.20
Выдача пищи на пищеблоке	15.30	16.00	16.05	16.10
Полдник	15.40-15.50	16.10-16.20	16.15-16.25	16.20-16.30
Игры, самостоятельная и организованная детская деятельность	15.50-16.50	16.20-16.55	16.25-17.00	16.30-17.05
Подготовка к прогулке, прогулка	16.50-19.00	16.55-19.00	17.00-19.00	17.05-19.00
Уход детей домой	19.00	19.00	19.00	19.00

РЕЖИМ ДНЯ

в муниципальном бюджетном дошкольном образовательном учреждении Детский сад №52 пер. Магнитогорский, 5

	Корпус 1					
	Первая младшая группа №1	Первая младшая группа №2	Вторая младшая группа №6	Средняя группа №3	Старшая группа №5	Подготовительная группа №4
Прием детей	07.00-07.55	07.00-08.00	07.00-08.05	07.00-08.10	7.00-8.15	07.00-08.20
Утренняя гимнастика	07.55-08.05	08.00-08.10	08.05-08.15	08.10-08.20	8.15-8.25	08.20-08.30
Подготовка к завтраку	08.05-08.15	08.10-08.20	08.15-08.25	08.20-08.30	8.25-8.35	08.30-08.40
Выдача пищи на пищеблоке	08.05	08.10	08.15	08.20	8.25	08.30
Завтрак	08.15-08.30	08.20-08.35	08.25-08.35	08.30-08.40	8.35-8.45	08.40-08.50
Двигательная активность, подготовка к НОД, совместная деятельность	08.30-09.00	08.35-09.00	08.35-09.00	08.40-09.00	8.45-9.00	08.50-09.00
Организованная детская деятельность, занятия со специалистами, НОД	09.00-09.40	09.00-09.40	09.00-09.50	09.00-09.55	9.00-10.00	09.00-10.50
Самостоятельная деятельность	09.40-10.30	09.40-10.40	09.50-10.50	09.55-10.55	10.00-11.00	10.50-11.05
Подготовка к прогулке, прогулка	10.30-11.30	10.40-11.40	10.50-11.50	10.55-11.55	11.00-12.00	11.05-12.10
Возвращение с прогулки, подготовка к обеду	11.30-11.55	11.40-12.05	11.50-12.15	11.55-12.25	12.00-12.35	12.10-12.40
Выдача пищи на пищеблоке	11.45	11.55	12.05	12.15	12.25	12.30
Обед	11.55-12.10	12.05-12.20	12.15-12.30	12.25-12.40	12.35-12.45	12.40-12.55
Подготовка ко сну, сон	12.10-15.10	12.20-15.10	12.30-15.10	12.40-15.10	12.45-15.10	12.55-15.10
Закаливающие мероприятия	15.10-15.20	15.10-15.20	15.10-15.20	15.10-15.20	15.10-15.30	15.10-15.30
НОД	-	-	-	-	15.30-15.50	15.30-16.00
Самостоятельная деятельность	15.20-15.40	15.20-15.40	15.20-15.55	15.20-16.00	15.50-16.10	16.00-16.15
Подготовка к полднику	15.40-15.50	15.40-15.55	15.55-16.10	16.00-16.15	16.10-16.15	16.15-16.25
Выдача пищи на пищеблоке	15.35	15.40	15.45	15.50	15.55	16.00
Полдник	15.45-16.00	15.50-16.05	15.55-16.10	16.00-16.15	16.05-16.20	16.10-16.25
Игры, самостоятельная и организованная деятельность	16.00-16.50	16.05-16.50	16.10-16.55	16.15-17.00	16.20-17.00	16.25-17.00
Подготовка к прогулке, прогулка	16.50-19.00	16.50-19.00	16.55-19.00	17.00-19.00	17.00-19.00	17.00-19.00
Уход детей домой	19.00	19.00	19.00	19.00	19.00	19.00

3.5. Особенности традиционных событий, праздников, мероприятий

Период	Группа раннего возраста	2 младшая	Средняя	Старшая	Подготовительная
День знаний					
29.08 – 2.09	<i>Наш детский сад</i>	<i>Наш детский сад</i>	<i>День знаний</i>	<i>Мы - будущие школьники.</i>	<i>Мы - будущие школьники.</i>
5.09 – 9.09	<i>Этот удивительный предметный мир</i>	<i>Этот удивительный предметный мир</i>	<i>Этот удивительный предметный мир</i>	<i>Этот удивительный предметный мир</i>	<i>Этот удивительный предметный мир</i>

Задачи	<p>Адаптировать детей к условиям детского сада. Познакомить с детским садом как ближайшим социальным окружением ребенка (помещением и оборудованием группы: личный шкафчик, кровать, игрушки и пр.). Познакомить с детьми, воспитателем. Способствовать формированию положительных эмоций по отношению к детскому саду, воспитателю, детям.</p>	<p>Вызывать у детей радость от возвращения в детский сад. Продолжать знакомство с детским садом как ближайшим социальным окружением ребенка: профессии сотрудников детского сада (воспитатель, помощник воспитателя, музыкальный руководитель, врач, дворник), предметное окружение, правила поведения в детском саду, взаимоотношения со сверстниками. Продолжать знакомство с окружающей средой группы, помещениями детского сада. Предлагать рассматривать игрушки, называть их форму, цвет, строение. Знакомить детей друг с другом в ходе игр (если дети уже знакомы, следует помочь им вспомнить друг друга). Формировать дружеские, доброжелательные отношения между детьми (коллективная художественная работа, песенка о дружбе, совместные игры).</p>	<p>Развивать у детей познавательную мотивацию, интерес к школе, книге. Формировать дружеские, доброжелательные отношения между детьми. Продолжать знакомить с детским садом как ближайшим социальным окружением ребенка (обратить внимание на произошедшие изменения: покрашен забор, появились новые столы), расширять представления о профессиях сотрудников детского сада (воспитатель, помощник воспитателя, музыкальный руководитель, врач, дворник, повар и др.).</p>	<p>Развивать у детей познавательную мотивацию, интерес к школе, книгам. Формировать дружеские, доброжелательные отношения между детьми. Продолжать знакомить с детским садом как ближайшим социальным окружением ребенка (обратить внимание на произошедшие изменения: покрашен забор, появились новые столы), расширять представления о профессиях сотрудников детского сада (воспитатель, помощник воспитателя, музыкальный руководитель, врач, дворник).</p>	<p>Развивать познавательный интерес, интерес к школе, к книгам. Закреплять знания о школе, о том, зачем нужно учиться, кто и чему учит в школе, о школьных принадлежностях и т. д. Формировать представления о профессии учителя и «профессии» ученика, положительное отношение к этим видам деятельности.</p>
---------------	---	---	---	---	--

Итоговое мероприятие		Развлечение для детей, организованное сотрудниками детского сада с участием родителей. Дети в подготовке не участвуют, но принимают активное участие в развлечении (в подвижных играх, викторинах).	Праздник «День знаний», организованный сотрудниками детского сада с участием родителей. Дети праздник не готовят, но активно участвуют в конкурсах, викторинах; демонстрируют свои способности.	Праздник «День знаний».	
Здравствуй, осень золотая!					
12.09 – 16.09	<i>Признаки осени</i>				
19.09 – 23.09	<i>Труд людей осенью</i>				
26.09 – 30.09	<i>Что на осень подарила?</i>				
Задачи	Формировать элементарные представления об осени (сезонные изменения в природе, одежде людей, на участке детского сада). Дать первичные представления о сборе урожая, о некоторых овощах, фруктах, ягодах, грибах. Собирать с детьми на прогулках разноцветные листья, рассматривать их, сравнивать по форме и величине. Расширять знания о домашних животных и птицах.	Расширять представления детей об осени (сезонные изменения в природе, одежде людей, на участке детского сада), о времени сбора урожая, о некоторых овощах, фруктах, ягодах, грибах. Знакомить с сельскохозяйственными профессиями (тракторист, доярка и др.). Знакомить с правилами безопасного поведения на природе. Воспитывать бережное отношение к природе. На прогулке предлагать детям собирать и рассматривать осеннюю листву. Разучивать	Расширять представления детей об осени. Развивать умение устанавливать простейшие связи между явлениями живой и неживой природы (похолодало — исчезли бабочки, отцвели цветы и т. д.), вести сезонные наблюдения. Расширять представления о сельскохозяйственных профессиях, о профессии лесника. Расширять знания об овощах и фруктах (местных, экзотических). Расширять представления о правилах безопасного поведения на природе.	Расширять знания детей об осени. Про должать знакомить с сельскохозяйственными профессиями. Закреплять знания о правилах безопасного поведения в природе. Формировать обобщенные представления об осени как времени года, приспособленности растений и животных к изменениям в природе, явлениях природы. Формировать первичные представления об экосистемах, природных	Расширять знания детей об осени. Продолжать знакомить с сельскохозяйственными профессиями. Закреплять знания о правилах безопасного поведения в природе; о временах года, последовательности месяцев в году. Воспитывать бережное отношение к природе. Расширять представления детей об особенностях отображения осени в произведениях искусства. Развивать интерес к изображению осенних

	Знакомить с особенностями поведения лесных зверей и птиц осенью.	стихотворения об осени. Развивать умение замечать красоту осенней природы, вести наблюдения за погодой. Расширять знания о домашних животных и птицах. Знакомить с некоторыми особенностями поведения лесных зверей и птиц осенью. Побуждать рисовать, лепить, выполнять аппликацию на осенние темы.	Воспитывать бережное отношение к природе. Формировать элементарные экологические представления.	зонах. Расширять представления о неживой природе.	явлений в рисунках, аппликации. Расширять знания о творческих профессиях.
Итоговое мероприятие	Праздник «Осень». Выставка детского творчества. Сбор осенних листьев и создание коллективной работы — плаката с самыми красивыми из собранных листьев.	Развлечение для детей, организованное сотрудниками детского сада с участием родителей. Дети в подготовке не участвуют, но принимают активное участие в развлечении (в подвижных играх, викторинах).	Праздник «Осень». Выставка детского творчества.		
Я в мире человек					
3.10 – 7.10	<i>Я расту здоровым</i>				
10.10 – 14.10	<i>Моя семья</i>				
17.10 – 21.10	<i>Мой дом. Семейные традиции</i>				
Задачи	Формировать представления о себе как о человеке; об основных частях тела человека, их	Формировать начальные представления о здоровье и здоровом образе жизни. Формировать образ Я.	Расширять представления о здоровье и здоровом образе жизни. Расширять представления детей о своей	Расширять представления о здоровье и здоровом образе жизни. Воспитывать стремление вести здоровый образ жизни. Формировать положительную самооценку. Закреплять знание домашнего адреса и	

	<p>назначении. Закреплять знание своего имени, имен членов семьи.</p> <p>Формировать навык называть воспитателя по имени и отчеству.</p> <p>Формировать первичное понимание того, что такое хорошо и что такое плохо; начальные представления о здоровом образе жизни.</p>	<p>Формировать элементарные навыки ухода за своим лицом и телом. Развивать представления о своем внешнем облике. Развивать гендерные представления.</p> <p>Побуждать называть свои имя, фамилию, имена членов семьи, говорить о себе в первом лице. Обогащать представления о своей семье.</p>	<p>семье. Формировать первоначальные представления о родственных отношениях в семье (сын, дочь, мама, папа и т. д.). Закреплять знание детьми своих имени, фамилии и возраста; имен родителей. Знакомить детей с профессиями родителей. Воспитывать уважение к труду близких взрослых.</p> <p>Формировать положительную самооценку, образ Я (помогать каждому ребенку как можно чаще убеждаться в том, что он хороший, что его любят).</p> <p>Развивать представления детей о своем внешнем облике. Воспитывать эмоциональную отзывчивость на состояние близких людей, формировать уважительное, заботливое отношение к пожилым родственникам.</p>	<p>телефона, имен и отчеств родителей, их профессий.</p> <p>Расширять знания детей о самих себе, о своей семье, о том, где работают родители, как важен для общества их труд.</p>
<p>Итоговое мероприятие</p>	<p>Совместное с родителями чаепитие. Создание коллективного плаката с фотографиями детей. Игра «Кто у нас хороший?».</p>	<p>Открытый день здоровья.</p> <p>Спортивное развлечение.</p>		

Мой город, моя страна			
24.10 – 28.10	<i>Мой город Каменск - Уральский</i>		
31.10 – 4.11	<i>Мой город Каменск - Уральский</i>	<i>Мой город Каменск - Уральский</i>	<i>Моя страна Россия</i>

Задачи

Знакомить детей с родным городом (поселком): его названием, объектами (улица, дом, магазин, поликлиника); с транспортом, «городскими» профессиями (врач, продавец, милиционер).

Знакомить с домом, с предметами домашнего обихода, мебелью, бытовыми приборами. Знакомить с родным городом (поселком), его названием, основными достопримечательностями. Знакомить с видами транспорта, в том числе с городским, с правилами поведения в городе, с элементарными правилами дорожного движения, светофором, надземным и подземным переходами (взаимодействие с родителями). Знакомить с «городскими» профессиями (милиционер, продавец, парикмахер, шофер, водитель автобуса).

Знакомить с родным городом (поселком). Формировать начальные представления о родном крае, его истории и культуре. Воспитывать любовь к родному краю. Расширять представления о видах транспорта и его назначении. Расширять представления о правилах поведения в городе, элементарных правилах дорожного движения. Расширять представления о профессиях. Знакомить с некоторыми выдающимися людьми, прославившими Россию.

Расширять представления детей о родной стране, о государственных праздниках; развивать интерес к истории своей страны; воспитывать гордость за свою страну, любовь к ней. Знакомить с историей России, гербом и флагом, мелодией гимна. Рассказывать о людях, прославивших Россию; о том, что Российская Федерация (Россия) — огромная многонациональная страна; Москва — главный город, столица нашей Родины.

Расширять представления детей о родном крае. Продолжать знакомить с достопримечательностями региона, в котором живут дети. Воспитывать любовь к «малой Родине», гордость за достижения своей страны. Рассказывать детям о том, что Земля — наш общий дом, на Земле много разных стран, важно жить в мире со всеми народами, знать и уважать их культуру, обычаи и традиции.

Расширять представления детей о родной стране, о государственных праздниках. Сообщать детям элементарные сведения об истории России. Углублять и уточнять представления о Родине — России. Поощрять интерес детей к событиям, происходящим в стране, воспитывать чувство гордости за ее достижения. Закреплять знания о флаге, гербе и гимне России. Расширять представления о Москве — главном городе,²⁰⁴ столице России. Воспитывать уважение к людям разных национальностей и их обычаям.

Итоговое мероприятие	Тематическое развлечение «Мои любимые игрушки». Выставка детского творчества.	Сюжетно-ролевая игра по правилам дорожного движения.	Спортивный праздник.	Праздник День народного единства. Выставка детского творчества.
В мире животных				
7.11 – 11.11	<i>Животные нашего края</i>			
14.11 – 18.11	<i>Пернатые друзья</i>			
Задачи	<p>Расширять умения замечать красоту природы, вести наблюдения за природой, знакомить с животными наших лесов. Расширять знания о домашних животных и птицах</p> <p>Знакомить с некоторыми особенностями поведения лесных зверей и птиц осенью и зимой. Продолжать знакомить детей с дикими животными, их детенышами и средой обитания; закрепить умение сравнивать, находить сходство и различие; уточнить, что каждому животному необходимо жилище, пища, тепло и т. д., развивать интерес у детей к живой природе, эмоциональную отзывчивость.</p>			
Итоговое мероприятие	Выставка детского творчества.			
При солнышке тепло, при матери добро.				
21.11 – 25.11	<i>День матери.</i>			
Задачи	<p>Организовывать все виды детской деятельности (игровой, коммуникативной, трудовой, познавательно - исследовательской, продуктивной, музыкально художественной, чтения) вокруг темы семьи, любви к маме, бабушке Воспитание чувства любви и уважения, желания помогать маме, заботиться о ней.</p>			
Итоговое мероприятие	<p>Развлечение:</p> <p>«Мама - солнышко мое»</p>			
Зима				

28.11 – 16.12	<i>Зимушка хрустальная</i>
19.12 – 30.12	<i>Новый год шагает по планете</i>

Задачи

	<p>Формировать элементарные представления о зиме (сезонные изменения в природе, одежде людей, на участке детского сада). Организовывать все виды детской деятельности (игровой, коммуникативной, трудовой, познавательно-исследовательской, продуктивной, музыкально-художественной, чтения) вокруг темы Нового года и новогоднего праздника.</p>	<p>Расширять представления о сезонных изменениях в природе (изменения в погоде, растения зимой, поведение зверей и птиц). Организовывать все виды детской деятельности (игровой, коммуникативной, трудовой, познавательно-исследовательской, продуктивной, музыкально-художественной, чтения) вокруг темы Нового года и новогоднего праздника как в непосредственно образовательной, так и в самостоятельной деятельности детей.</p>	<p>Расширять представления детей о зиме. Развивать умение устанавливать простейшие связи между явлениями живой и неживой природы. Развивать умение вести сезонные наблюдения, замечать красоту зимней природы, отражать ее в рисунках, лепке. Организовывать все виды детской деятельности (игровой, коммуникативной, трудовой, познавательно-исследовательской, продуктивной, музыкально-художественной, чтения) вокруг темы Нового года и новогоднего праздника.</p>	<p>Расширять и обогащать знания об особенностях зимней природы (холода, заморозки, снегопады, сильные ветры), особенностях деятельности людей в городе, на селе. Привлекать детей к активному разнообразному участию в подготовке к празднику и его проведении. Содействовать возникновению чувства удовлетворения от участия в коллективной предпраздничной деятельности. Закладывать основы праздничной культуры. Развивать эмоционально положительное отношение к предстоящему празднику, желание активно участвовать в его подготовке. Поощрять стремление поздравить близких с праздником, преподнести подарки, сделанные своими руками. Знакомить с традициями празднования Нового года в различных странах.</p>	<p>Расширять и обогащать знания об особенностях зимней природы (холода, заморозки, снегопады, сильные ветры), особенностях деятельности людей в городе, на селе. Привлекать детей к активному и разнообразному участию в подготовке к празднику и его проведении. Поддерживать чувство удовлетворения, возникающее при участии в коллективной предпраздничной деятельности. Знакомить с основами праздничной культуры. Формировать эмоционально положительное отношение к предстоящему празднику, желание активно участвовать в его подготовке. Поощрять стремление поздравить близких с праздником, преподнести подарки, сделанные своими руками. Продолжать знакомить с традициями празднования Нового года в различных странах.</p>
--	---	--	--	--	--

Итоговое мероприятие	Новогодний утренник.	Праздник «Новый год». Выставка детского творчества.
Рождественские каникулы – 1 неделя января		
Зима		
9.01 – 20.01	<i>Зимние игры и забавы</i>	
23.01 – 27.01	<i>Безопасное поведение зимой</i>	

Задачи	<p>Формировать элементарные представления о зиме (сезонные изменения в природе, одежде людей, на участке детского сада). Расширять знания о домашних животных и птицах. Знакомить с некоторыми особенностями поведения лесных зверей и птиц зимой.</p> <p>Знакомить с зимними видами спорта, продолжать формировать начальные представления о здоровье и здоровом образе жизни.</p> <p>Формировать представления о безопасном поведении зимой. Продолжать развивать представления о природных явлениях зимой, и безопасном поведении в гололед.</p>	<p>Расширять представления о зиме. Знакомить с зимними видами спорта. Формировать представления о безопасном поведении зимой.</p> <p>Формировать исследовательский и познавательный интерес в ходе экспериментирования с водой и льдом. Воспитывать бережное отношение к природе, умение замечать красоту зимней природы.</p> <p>Формировать первичные представления о местах, где всегда зима. Побуждать детей отражать полученные впечатления в разных непосредственно образовательных и самостоятельных видах деятельности детей в соответствии с их индивидуальными и возрастными особенностями.</p>	<p>Знакомить с зимними видами спорта. Формировать представления о безопасном поведении людей зимой.</p> <p>Формировать исследовательский и познавательный интерес в ходе экспериментирования с водой и льдом. Закреплять знания о свойствах снега и льда. Расширять представления о местах, где всегда зима, о животных Арктики и Антарктики.</p>	<p>Продолжать знакомить детей с зимой как временем года, с зимними видами спорта.</p> <p>Формировать первичный исследовательский и познавательный интерес через экспериментирование с водой и льдом. Расширять и обогащать знания о безопасном поведении зимой.</p>	<p>Продолжать знакомить с зимой, с зимними видами спорта. Расширять и обогащать знания о безопасном поведении зимой. Формировать первичный исследовательский и познавательный интерес через экспериментирование с водой и льдом.</p> <p>Продолжать знакомить с природой Арктики и Антарктики.</p> <p>Формировать представления об особенностях зимы в разных широтах и в разных полушариях Земли.</p>
Итоговое мероприятие	<p>Праздник «Зима».</p> <p>Выставка детского творчества.</p>			<p>Праздник «Зима».</p> <p>Зимняя олимпиада.</p> <p>Выставка детского творчества.</p>	

День защитника Отечества	
30.01 - 04.02	<i>Военные профессии и техника</i>
06.02 – 10.02	<i>Наша армия самая сильная, наша армия самая смелая</i>
13.02 – 24.02	<i>Защитники Отечества</i>

Задачи	<p>Осуществлять патриотическое воспитание. Знакомить с «военными» профессиями. Воспитывать любовь к Родине. Формировать первичные гендерные представления (воспитывать в мальчиках стремление быть сильными, смелыми, стать защитниками Родины).</p>	<p>Осуществлять патриотическое воспитание. Знакомить с «военными» профессиями. Воспитывать любовь к Родине. Формировать первичные гендерные представления (воспитывать в мальчиках стремление быть сильными, смелыми, стать защитниками Родины).</p>	<p>Знакомить детей с «военными» профессиями (солдат, танкист, летчик, моряк, пограничник); с военной техникой (танк, самолет, военный крейсер); с флагом России. Воспитывать любовь к Родине. Осуществлять гендерное воспитание (формировать у мальчиков стремление быть сильными, смелыми, стать защитниками Родины; воспитание в девочках уважения к мальчикам как будущим защитникам Родины). Приобщать к русской истории через знакомство с былинами о богатырях.</p>	<p>Расширять представления детей о Российской армии. Рассказывать о трудной, но почетной обязанности защищать Родину, охранять ее спокойствие и безопасность; о том, как в годы войн храбро сражались и защищали нашу страну от врагов прадеды, деды, отцы. Воспитывать детей в духе патриотизма, любви к Родине. Знакомить с разными родами войск (пехота, морские, воздушные, танковые войска), боевой техникой. Расширять гендерные представления, формировать в мальчиках стремление быть сильными, смелыми, стать защитниками Родины; воспитывать в девочках уважение к мальчикам как будущим защитникам Родины.</p>	<p>Расширять представления детей о Российской армии. Рассказывать о трудной, но почетной обязанности защищать Родину, охранять ее спокойствие и безопасность; о том, как в годы войн храбро сражались и защищали нашу страну от врагов прадеды, деды, отцы. Воспитывать в духе патриотизма, любви к Родине. Знакомить с разными родами войск (пехота, морские, воздушные, танковые войска), боевой техникой. Расширять гендерные представления, формировать у мальчиков стремление быть сильными, смелыми, стать защитниками Родины; воспитывать у девочек уважение к мальчикам как будущим защитникам Родины.</p>
Итоговое мероприятие		Праздник, посвященный Дню защитника Отечества.	<p>Праздник, посвященный Дню защитника Отечества.</p> <p>Выставка детского творчества.</p>		

8 марта – Международный женский день

27.02 – 10.03

Задачи	<p>Организовывать все виды детской деятельности (игровой, коммуникативной, трудовой, познавательно-исследовательской, продуктивной, музыкально-художественной, чтения) вокруг темы семьи, любви к маме, бабушке.</p>	<p>Организовывать все виды детской деятельности (игровой, коммуникативной, трудовой, познавательно-исследовательской, продуктивной, музыкально-художественной, чтения) вокруг темы семьи, любви к маме, бабушке. Воспитывать уважение к воспитателям.</p>	<p>Организовывать все виды детской деятельности (игровой, коммуникативной, трудовой, познавательно-исследовательской, продуктивной, музыкально-художественной, чтения) вокруг темы семьи, любви к маме, бабушке. Воспитывать уважение к воспитателям, другим сотрудникам детского сада. Расширять гендерные представления. Привлекать детей к изготовлению подарков маме, бабушке, воспитателям.</p>	<p>Организовывать все виды детской деятельности (игровой, коммуникативной, трудовой, познавательно-исследовательской, продуктивной, музыкально-художественной, чтения) вокруг темы семьи, любви к маме, бабушке. Воспитывать уважение к воспитателям. Расширять гендерные представления, формировать у мальчиков представления о том, что мужчины должны внимательно и уважительно относиться к женщинам. Привлекать детей к изготовлению подарков мамам, бабушкам, воспитателям. Воспитывать бережное и чуткое отношение к самым близким людям, потребность радовать близких добрыми делами.</p>	<p>Организовывать все виды детской деятельности (игровой, коммуникативной, трудовой, познавательно-исследовательской, продуктивной, музыкально-художественной, чтения) вокруг темы семьи, любви к маме, бабушке. Воспитывать уважение к воспитателям. Расширять гендерные представления, воспитывать у мальчиков представления о том, что мужчины должны внимательно и уважительно относиться к женщинам. Привлекать детей к изготовлению подарков маме, бабушке, воспитателям. Воспитывать бережное и чуткое отношение к самым близким людям, формировать потребность радовать близких добрыми делами.</p>

Итоговое мероприятие	Мамин праздник.	Праздник 8 Марта. Выставка детского творчества.			
Знакомство с народной культурой и традициями					
13.03 – 17.03	<i>Народная игрушка</i>				
20.03 – 24.03	<i>Народные промыслы</i>				
27.03 – 31.03	<i>УНТ</i>			<i>Русская изба</i>	<i>История предметов быта</i>
Задачи	Знакомить с народным творчеством на примере народных игрушек. Знакомить с устным народным творчеством (песенки, потешки и др.). Использовать фольклор при организации всех видов детской деятельности.	Расширять представления о народной игрушке (дымковская игрушка, матрешка и др.). Знакомить с народными промыслами. Продолжать знакомить с устным народным творчеством. Использовать фольклор при организации всех видов детской деятельности.	Расширять представления о народной игрушке (дымковская игрушка, матрешка и др.). Знакомить с народными промыслами. Привлекать детей к созданию узоров дымковской и филимоновской росписи. Продолжать знакомить с устным народным творчеством. Использовать фольклор при организации всех видов детской деятельности.	Продолжать знакомить детей с народными традициями и обычаями, с народным декоративно-прикладным искусством (Городец, Полхов-Майдан, Гжель). Расширять представления о народных игрушках (матрешки — городецкая, богородская; бирюльки). Знакомить с национальным декоративно-прикладным искусством. Рассказывать детям о русской избе и других строениях, их внутреннем убранстве, предметах быта, одежды.	Знакомить с народными традициями и обычаями. Расширять представления об искусстве, традициях и обычаях народов России. Продолжать знакомить детей с народными песнями, плясками. Расширять представления о разнообразии народного искусства, художественных промыслов (различные виды материалов, разные регионы нашей страны и мира). Воспитывать интерес к искусству родного края; любовь и бережное отношение к произведениям искусства.
Итоговое мероприятие	Игры-забавы. Праздник народной	Фольклорный праздник.			

	игрушки.	Выставка детского творчества.			
Весна					
3.04 – 7.04	<i>К нам весна шагает...</i>				
10.04 – 14.04	<i>День космонавтики</i>				
17.04 – 21.04	<i>Перелетные птицы</i>				
24.04 – 28.04	<i>Берегите природу!</i>				
Задачи	<p>Формировать элементарные представления о весне (сезонные изменения в природе, одежде людей, на участке детского сада). Расширять знания о домашних животных и птицах. Знакомить с некоторыми особенностями поведения лесных зверей и птиц весной.</p>	<p>Расширять представления о весне. Воспитывать бережное отношение к природе, умение замечать красоту весенней природы. Расширять представления о сезонных изменениях (изменения в погоде, растения весной, поведение зверей и птиц). Расширять представления о простейших связях в природе (потеплело — появилась травка и т. д.). Побуждать детей отражать впечатления о весне в разных видах художественной деятельности.</p>	<p>Расширять представления детей о весне. Развивать умение устанавливать простейшие связи между явлениями живой и неживой природы, вести сезонные наблюдения. Расширять представления о правилах безопасного поведения на природе. Воспитывать бережное отношение к природе. Формировать элементарные экологические представления. Формировать представления о работах, проводимых весной в саду и огороде. Привлекать детей к посильному труду на участке детского сада, в цветнике.</p>	<p>Формировать обобщенные представления о весне как времени года, о приспособленности растений и животных к изменениям в природе. Расширять знания о характерных признаках весны; о прилете птиц; о связи между явлениями живой и неживой природы и сезонными видами труда; о весенних изменениях в природе (тает снег, разливаются реки, прилетают птицы, травка и цветы быстрее появляются на солнечной стороне, чем в тени).</p>	<p>Формировать у детей обобщенные представления о весне, приспособленности растений и животных к изменениям в природе. Расширять знания о характерных признаках весны; о прилете птиц; о связи между явлениями живой и неживой природы и сезонными видами труда; о весенних изменениях в природе. Рассказывать детям о Ю. А. Гагарине и других героях космоса.</p>
Итоговое мероприятие	<p>Праздник «Весна». Выставка детского творчества.</p>			<p>Праздник «Весна-красна». День Земли — 22 апреля. Выставка детского творчества.</p>	

День Победы					
1.05 – 12.05	Берегите природу!		День Победы		
Задачи	<p>Формировать элементарные представления о весне (сезонные изменения в природе, одежде людей, на участке детского сада). Расширять знания о домашних животных и птицах. Знакомить с некоторыми особенностями поведения лесных зверей и птиц весной.</p>	<p>Расширять представления о весне. Воспитывать бережное отношение к природе, умение замечать красоту весенней природы. Расширять представления о сезонных изменениях (изменения в погоде, растения весной, поведение зверей и птиц). Расширять представления о простейших связях в природе (потеплело — появилась травка и т. д.). Побуждать детей отражать впечатления о весне в разных видах художественной деятельности.</p>	<p>Осуществлять патриотическое воспитание. Воспитывать любовь к Родине. Формировать представления о празднике, посвященном Дню Победы. Воспитывать уважение к ветеранам войны.</p>	<p>Воспитывать дошкольников в духе патриотизма, любви к Родине. Расширять знания о героях Великой Отечественной войны, о победе нашей страны в войне. Знакомить с памятниками героям Великой Отечественной войны.</p>	<p>Воспитывать детей в духе патриотизма, любви к Родине. Расширять знания о героях Великой Отечественной войны, о победе нашей страны в войне. Знакомить с памятниками героям Великой Отечественной войны. Рассказывать детям о воинских наградах дедушек, бабушек, родителей. Рассказывать о преемственности поколений защитников Родины: от былинных богатырей до героев Великой Отечественной войны.</p>
Итоговое мероприятие			<p>Праздник День Победы. Выставка детского творчества.</p>		

Сохраним планету!		До свидания, детский сад! Здравствуй, школа!
15.05 – 21.05	Проектная деятельность	До свидания, детский сад! Здравствуй, школа!
22.05 – 26.05 До 31.05	Проектная деятельность	
Задачи	<p style="text-align: center;">Уточнять, систематизировать и расширять знания детей о растениях, животных и явлениях природы.</p> <p style="text-align: center;">Формировать осознанное понимание взаимосвязей в природе.</p> <p style="text-align: center;">Развивать эмоционально-доброжелательное отношение к живым объектам и осознанного отношения к себе, как активному субъекту окружающего мира.</p> <p style="text-align: center;">Развивать умения и навыки правильного взаимодействия с природой.</p>	<p>Организовывать все виды детской деятельности (игровой, коммуникативной, трудовой, познавательной-исследовательской, продуктивной, музыкально-художественной, чтения) вокруг темы прощания с детским садом и поступления в школу.</p> <p>Формировать эмоционально положительное отношение к предстоящему поступлению в 1-й класс.</p>
Итоговое мероприятие	Экологический проект	Праздник «До свидания, детский сад!».
В летний период детский сад работает по плану на лето (1 неделя июня – 4 неделя августа)		

3.6. Планирование образовательной деятельности

Расписание непрерывной образовательной деятельности

корпус II ул. Ленинградская, 7

Дни недели Группа	Понедельник	Вторник	Среда	Четверг	Пятница	Кол-во занятий	Продол. занятий
Группа раннего возраста №1 (объем уч. нагрузки по СанПин в первой половине дня не более 20 минут)	Музыка 9.00 – 9.10 Расширение ориентировки в пространстве 16.00 – 16.10 I подгруппа 16.20 – 16.30 II подгруппа	Развитие движений 9.00 – 9.10 I подгруппа 9.20 – 9.30 II подгруппа Игры со строительным материалом 16.00 – 16.10 I подгруппа 16.20 – 16.30 II подгруппа	Музыка 9.00 – 9.10 Расширение ориентировки в окружающем и развитие речи 16.00 – 16.10 I подгруппа 16.20 – 16.30 II подгруппа	С дидактическими играми 9.00 – 9.10 I подгруппа 9.20 – 9.30 I подгруппа Развитие движений 16.00 – 16.10 I подгруппа 16.20 – 16.30 II подгруппа	Расширение ориентировки в пространстве 9.00 – 9.10 I подгруппа 9.20 – 9.30 I подгруппа С дидактическими играми 16.00 – 16.10 I подгруппа 16.20 – 16.30 II подгруппа	10	10 минут
	Перерыв между занятиями не менее 10 минут						
Средняя группа №2 (объем уч. нагрузки по СанПин в первой половине дня не более 40 минут)	Познавательное развитие: ознаком. с природой и соц. окружением 9.00 – 9.20 Музыка 9.30 – 9.50	Физическая культура 9.00 – 9.20 Развитие речи 9.30 – 9.50	Познавательное развитие ФЭМП 9.00 – 9.20 Музыка 9.30 – 9.50	Физическая культура 9.00 – 9.20 Лепка/аппликация 9.30 – 9.50 I подгруппа 10.00 – 10.20 II подгруппа	Рисование 9.00 – 9.20 I подгруппа 9.30 -9.50 II подгруппа Физическая культура на прогулке 10.50– 11.10	10	20 минут
	Перерыв между занятиями не менее 10 минут						

Средняя группа №3 (объем уч. нагрузки по СанПин в первой половине дня не более 40 минут)	Познавательное развитие: ознаком. с природой и соц. окружением 9.00 – 9.20 Музыка 10.00 – 10.20	Развитие речи 9.00 – 9.20 Физическая культура 9.30 – 9.50	Лепка/Аппликация 9.00 – 9.20 I подгруппа 9.25 – 9.40 II подгруппа Музыка 10.00 – 10.20	Познавательное развитие ФЭМП 9.00 – 9.20 Физическая культура 9.30 – 9.50	Рисование 9.00 – 9.20 I подгруппа 9.30 – 9.50 II подгруппа Физическая культура на прогулке 11.20 – 11.40	10	20 минут
	Перерыв между занятиями не менее 10 минут						
Старшая группа №4 (объем уч. нагрузки по СанПин в первой половине дня не более 50 минут, или 75 минут, если одно занятие вечером)	Познавательное развитие: ознаком. с природой и соц. окружением 9.00 – 9.25 Музыка 10.30 – 10.55 Рисование 15.15 – 15.40	Развитие речи 9.00 – 9.25 Физическая культура 10.00 – 10.25	Познавательное развитие ФЭМП 9.00 – 9.25 Музыка 10.30 – 10.55 Рисование 15.15 – 15.40	Лепка/аппликация 9.00 – 9.25 Физическая культура 10.00 – 10.25 Познавательное развитие констр./исслед. деятельность 15.15 – 15.40	Развитие речи 9.00 – 9.25 Физическая культур на прогулке 11.50 – 12.15	13	25 минут
	Перерыв между занятиями не менее 10 минут						
Максимальный допустимый объем учебной нагрузки в неделю соответствует СанПин СП 2.4. 3648-20							

Дни недели Группа	Понедельник	Вторник	Среда	Четверг	Пятница	Кол-во занятий	Продол. занятий
Первая младшая группа №1 (объем уч. нагрузки по СанПин в первой половине дня не более 20 минут)	Музыка 9.00 – 9.10 Познавательное развитие 9.20 – 9.30	Развитие речи 9.00 – 9.10 Физическая культура 9.20 – 9.30	Музыка 9.00 – 9.10 Рисование 9.20 – 9.30 I подгруппа 9.40 0 9.50 II подгруппа	Развитие речи 9.00 – 9.10 Физическая культура 9.20 – 9.30	Лепка 9.00 – 9.10 I подгруппа 9.20 – 9.30 II подгруппа Физическая культура на прогулке 11.00 – 11.10	10	10 минут
	Перерыв между занятиями не менее 10 минут						
Первая младшая группа №2 (объем уч. нагрузки по СанПин в первой половине дня не более 20 минут)	Познавательное развитие 9.00 – 9.10 Музыка 9.20 – 9.30	Развитие речи 9.00 -9.10 Физическая культура 9.20 – 9.30	Рисование 9.00 – 9.10 Музыка 9.20 – 9.30	Развитие речи 9.00 – 9.10 Физическая культура 9.20 – 9.30	Лепка 9.00 – 9.10 Физическая культура на прогулке 11.00 – 11.10	10	10 минут
	Перерыв между занятиями не менее 10 минут						
Вторая младшая группа №6 (объем уч. нагрузки по СанПин в первой половине дня не более 30 минут)	Физическая культура 9.00 – 9.15 Познавательное развитие ознакомление с природой и социальным окружением 9.35 – 9.50	Музыка 9.00 – 9.15 Развитие речи 9.35 – 9.50	Рисование 9.00 – 9.15 Физическая культура на прогулке 11.15 – 11.30	Музыка 9.00 – 9.15 Познавательное развитие ФЭМП 9.35 – 9.50	Физическая культура 9.00 – 9.15 Лепка/аппликация 9.30 – 9.50	10	15 минут
	Перерыв между занятиями не менее 10 минут						
Средняя группа №3 (объем уч. нагрузки по СанПин в первой половине дня не более 40 минут)	Познавательное развитие ознакомление с природой и социальным окружением 9.00 – 9.20 Физическая культура	Развитие речи 9.00 – 9.20 Музыка 9.30 – 9.50	Лепка/аппликация 9.00 – 9.20 Физическая культура на прогулке 11.40 – 12.00	Познавательное развитие ФЭМП 9.00 – 9.20 Музыка 9.30 – 9.50	Рисование 9.00 – 9.20 Физическая культура 9.30 – 9.50	10	20 минут

	9.30 – 9.50						
Перерыв между занятиями не менее 10 минут							
Старшая группа №5 (объем уч. нагрузки по СанПин в первой половине дня не более 50 минут, или 75 минут, если одно занятие вечером)	Познавательное развитие ознакомление с природой и социальным окружением 9.00 – 9.25 Физическая культура 9.40 – 10.05 Рисование 15.30 – 15.55	Музыка 10.00 – 10.25 Физическая культура на прогулке 11.10 – 11.30	Познавательное развитие ФЭМП 9.00 – 9.25 Рисование 9.40 – 10.05 Лепка/аппликация 15.30 – 15.55	Развитие речи 9.00 – 9.25 Музыка 10.00 – 10.25 Познавательное развитие констр./исслед. деятельность 16.30 – 16.55	Развитие речи 9.00 – 9.25 Физическая культура 10.00 – 10.25	13	25 минут
Перерыв между занятиями не менее 10 минут							
Подготовительная группа №6 (объем уч. нагрузки по СанПин в первой половине дня не более 1,5 часа)	Познавательное развитие ознакомление с природой и социальным окружением 9.00 – 9.30 Рисование 9.40 – 10.10 Физическая культура 10.20 – 10.50 <u>Обучение грамоте</u> <u>16.30-17.00</u>	Развитие речи 9.00 – 9.30 I подгруппа 9.40 – 10.10 II подгруппа Музыка 10.35 – 11.05 Физическая культура на прогулке 11.40 – 12.10 <u>Хореография 15.15-15.45</u>	Познавательное развитие: ФЭМП 9.00 – 9.30 Познавательное развитие: констр./исслед. деятельность 9.40 – 10.10 Физическая культура 10.30 – 11.00	Развитие речи 9.00 – 9.30 Рисование 9.40 – 10.10 Музыка 10.35 – 11.05 <u>Хореография 15.15-15.45</u>	Лепка/аппликация 9.00 – 9.30 Познавательное развитие ФЭМП 9.40 – 10.10 <u>Обучение грамоте</u> <u>15.45-16.15</u>	14	30 минут
Перерыв между занятиями не менее 10 минут							
Максимальный допустимый объем учебной нагрузки в неделю соответствует СанПин СП 2.4. 3648-20							

3.7. Организация развивающей предметно-пространственной среды

Развивающая предметно-пространственная среда Детского сада №52 соответствует требованиям Стандарта и санитарно-эпидемиологическим требованиям. Обеспечивает реализацию ООП. Детский сад имеет право самостоятельно проектировать развивающую предметно-пространственную среду на основе целей, задач и принципов ООП ДО. При этом учитываются возможности и потребности участников образовательных отношений, требования используемых вариативных программ и другие социальные и экономические условия. Созданная в Детском саду №52 развивающая предметно-пространственная среда обеспечивает:

- охрану и укрепление физического и психического здоровья, эмоционального благополучия детей, в том числе с учетом рисков Интернет-ресурсов и информационной социализации, проявление уважения к их человеческому достоинству, чувствам и потребностям, формирование и поддержку положительной самооценки и уверенности в собственных возможностях при взаимодействии детей друг с другом и взрослым;
- построение вариативного развивающего образования, ориентированного на возможность детьми свободного выбора материалов, видов активности, участников совместной деятельности и общения;
- Развивающая предметно-пространственная среда в Детском саду создается педагогами для развития индивидуальности каждого ребенка с учетом его возможностей, уровня активности и интересов, содержательно насыщенная и максимально соответствует содержанию Программы с учетом национально-культурных и климатических условий.

Развивающая предметно-пространственная среда обеспечивает следующие виды детской деятельности для детей дошкольного возраста с 2-7 лет:

- игровая;
- коммуникативная;
- познавательно-исследовательская;
- восприятие художественной литературы и фольклора;
- самообслуживание и элементарный бытовой труд;
- конструирование из разного материала;
- изобразительная (рисование, лепка, аппликация);
- музыкальная;
- двигательная.

Для выполнения этих задач развивающая среда в Детском саду соответствует принципам:

- Насыщенность среды должна соответствовать возрастным возможностям детей и содержанию Программы. Образовательное пространство оснащено средствами обучения и воспитания (в том числе техническими), соответствующими материалами, в том числе расходным игровым, спортивным, оздоровительным оборудованием, инвентарем (в соответствии со спецификой Программы).

Организация образовательного пространства и разнообразие материалов, оборудования и инвентаря (в здании и на участке) обеспечивают игровую, познавательную, исследовательскую и творческую активность всех воспитанников, экспериментирование с доступными детям материалами (в том числе с песком и водой); двигательную активность, в том числе развитие крупной и мелкой моторики, участие в

подвижных играх и соревнованиях; эмоциональное благополучие детей во взаимодействии с предметно-пространственным окружением; возможность самовыражения детей. Для детей раннего возраста достаточные возможности для движения, предметной и игровой деятельности с разными материалами.

- Трансформируемость: участники образовательных отношений имеют возможность изменений предметно-пространственной среды в зависимости от образовательной ситуации, в том числе от меняющихся интересов и возможностей детей.
- Полифункциональность материалов: возможность разнообразного использования различных составляющих предметной среды, например, детской мебели, матов, мягких модулей, ширм и т.д.; В Детском саду имеются полифункциональные (не обладающих жестко закрепленным способом употребления) предметы (ширмы, модули и т.д.), в том числе природные материалы, пригодных для использования в разных видах детской активности (в том числе в качестве предметов-заместителей в детской игре).
- Вариативность среды: в Детском саду имеются различные центры активности (для игры, конструирования, уединения и пр.), а также разнообразных материалов, игр, игрушек и оборудования, обеспечивающих свободный выбор детей; Происходит периодическая сменяемость игрового материала, появление новых предметов, стимулирующих игровую, двигательную, познавательную и исследовательскую активность детей.
- Доступность среды: доступность для воспитанников, в том числе детей с ограниченными возможностями здоровья и детей-инвалидов, всех помещений, где осуществляется образовательная деятельность; свободный доступ детей, в том числе детей с ограниченными возможностями здоровья, к играм, игрушкам, материалам, пособиям, обеспечивающим все основные виды детской активности; исправность и сохранность материалов и оборудования.
- Безопасность предметно-пространственной среды предполагает соответствие всех ее элементов требованиям по обеспечению надежности и безопасности их использования. Детский сад самостоятельно определяет средства обучения, в том числе технические, соответствующие материалы (в том числе расходные), игровое, спортивное, оздоровительное оборудование, инвентарь, необходимые для реализации Программы.

Развивающая предметно-пространственная среда в группе раннего возраста 1 – 1		
Социально-коммуникативное развитие	Центр безопасности	Музыкальный руль - 1 шт. Деревянный пазл «Специальные машины» - 1 шт. Дидактические карточки для ознакомления с окружающим миром: «Транспорт» - 1 шт. «Дорожная безопасность» - 1 шт. книжки-малышки по ПДД - 4 шт. Дидактические карточки по пожарной безопасности - 1 шт. Книжки-малышки по пожарной безопасности – 3 шт.

		Напольный светофор – 1 шт. Напольный пешеходный переход – 1 шт. Макет «Улица» - 1 шт.
	Центр сюжетно-ролевых игр	Сюжетно-ролевая игра «Семья»: 2 фартука, 2 косынки, набор посуды, набор продуктов, сарафан 1 шт., телефон, куклы 5 шт., коляска 3 шт., столик детский, табурет 1 шт., кухонный уголок, диван, кровать детская. Сюжетно-ролевая игра «Салон красоты»: Шляпа 2 шт., трюмо с зеркалом детское 1 шт, набор парикмахера 1 шт.
Познавательное развитие	Центр познавательной деятельности «Познание»	Матрешки с вкладышами, вкладыши разной формы, игрушки-шнуровки разного вида, разные виды мозаик, пирамидки, настольно-печатные игры.
Художественно-эстетическое развитие	Музыкально-театральный центр	Музыкальные инструменты, перчаточный, кукольный, настольный театр, маски для игр-драматизаций.
Физическое развитие	Центр физического развития	«Дорожка здоровья», массажные коврики, массажные мячики Су-джок, мешочки для метания, большие и маленькие мячи, обручи, ленточки, погремушки
Развивающая предметно-пространственная среда в группе раннего возраста 1 – 2		
Социально-коммуникативное развитие	Центр сюжетно-ролевых игр	Сюжетные игрушки, изображающие животных и их детенышей Игрушки транспортные (тележки, машины разной величины). Игрушки изображающие предметы труда и быта Предметы – заместители Рольевые атрибуты к играм имитациям и сюжетным играм, отображающим простые жизненные ситуации и действия Игрушки- животные Игрушки-двигатели (коляска, автомобили разной величины) Кукольный уголок (для игровых действий с куклами) Комната: мебель гостиной, атрибуты для создания интерьера (посуда, куклы, телефон, картина), коляски. Спальня: Мебель с постельными принадлежностями по размеру кроваток, куклы – младенцы, одежда для кукол.

	Центр ряженья	<p>Кухня: кухонная мебель, плита, шкафы, набор кухонной посуды, набор овощей и фруктов.</p> <p>Прачечная: гладильная доска, утюги,</p> <p>Парикмахерская: Трюмо с зеркалом, игрушечные наборы для парикмахерских (ножницы, зеркало, расчески, щетки и т.п.).</p> <p>Магазин: весы, баночки и бутылочки из пластмассы, наборы продуктов, овощей и фруктов, сумочки и корзинки.</p> <p>Больница: игрушечный фонендоскоп, градусник.</p> <p>Гараж: различные машины, набор инструментов (гаечный ключ, молоток, отвертки).</p> <p>Одежда для ряженья (юбки, шляпы, костюмы).</p>
Развивающая предметно-пространственная второй младшей группы 2 - 2		
Социально-коммуникативное развитие	Центр безопасности	Сюжетно-ролевая игра «Дорожный патруль», дидактические игры «Учим дорожные знаки», Лото «Светофорчик», «В путь дорогу», настольная игра «Школа автомобилиста», игра-викторина «Азбука безопасности» и др. Сюжетно-ролевая игра «Пожарный», набор спецмашин, демонстрационный материал «Транспорт», ПДД, ППБ, «Азбука безопасности». Настольная игра «Все на пожар». Детская литература по тематике. Картотека игр по ЗОЖ. Серия игр «Как избежать опасности».
	Центр сюжетно-ролевых игр	Кукольная мебель для комнаты и кухни, атрибуты для игры в «Дом», «Магазин», «Парикмахерскую», «Больницу», куклы крупные (35-40 см), средние (25-35 см), куклы девочки и мальчики, игрушечные дикие и домашние животные, наборы кухонной и чайной посуды, набор овощей и фруктов, машины крупные и средние, грузовые и легковые, телефон, руль, весы, сумки, ведёрки, утюг, молоток, кукольные коляски, игрушки-забавы с зависимостью эффекта от действия (неваляшка, клюющие курочки, дерущиеся бараны, прыгающие лягушки и т.п.), одежда для ряженья.
	Центр уединения	Это место, где ребёнок может посидеть, подумать, помечтать, вспомнить приятные ощущения, общение с близкими и родными людьми, что-то рассмотреть, что-то приятное и полезное послушать, поиграть игрушками
Познавательное развитие	Центр дидактических игр	Крупная мозаика, объемные вкладыши из 5-10 элементов, сборные игрушки, пирамидки (из 6-10 элементов), шнуровки, игры с элементами моделирования и замещения, лото, парные картинки, настольно-печатные игры. Нетрадиционный материал: закрытые емкости с прорезями для заполнения различными

		<p>мелкими и крупными предметами, крупные пуговицы или косточки от счетов для нанизывания.</p> <p>Наборное полотно, магнитная доска.</p> <p>Комплект геометрических фигур, предметов различной геометрической формы, счетный материал на «липучках»</p> <p>Различные мелкие фигурки и нетрадиционный материал (шишки, желуди, камушки) для счета.</p> <p>Матрешки, доски-вкладыши, рамки-вкладыши, набор цветных палочек (по 5-7 каждого цвета).</p> <p>Разрезные (складные) кубики с предметными картинками (4-6 частей).</p> <p>Разрезные предметные картинки, разделенные на 2-4 части (по вертикали и горизонтали).</p> <p>Наборы картинок домашние животные, дикие животные, животные с детенышами, птицы, рыбы, деревья, цветы, овощи, фрукты, продукты питания, одежда, посуда, мебель, транспорт, предметы обихода.</p> <p>Наборы предметных картинок для последовательной группировки по разным признакам (назначению)</p> <p>Серии из 3-4 картинок для установления последовательности событий (сказки, социобытовые ситуации).</p> <p>Серии из 4 картинок: части суток (деятельность людей ближайшего окружения).</p> <p>Серии из 4 картинок: времена года (природа и сезонная деятельность людей).</p> <p>Сюжетные картинки крупного формата с различной тематикой</p>
	<p>Центр природы</p>	<p>Оборудование и материалы: комнатных растения (бегония, герань), с широкими плотными листьями (фикус), контрастными (традесканция), лейка, палочки для рыхления почвы</p>
	<p>Центр конструирования</p>	<p>Оборудование и материалы: пластмассовые конструкторы с разнообразными способами крепления деталей, строительные наборы с деталями разных форм и размеров, коробки большие и маленькие, ящички, бросовый материал: чурбачки, цилиндры, кубики, маленькие игрушечные персонажи, машинки, для обыгрывания. Материалы для ручного труда: бумага разных видов (цветная, гофрированная, салфетки, картон, открытки и др.); вата, поролон, текстильные материалы (ткань, верёвочки, шнурки, ленточки и т.д.) природные материалы, инструменты: ножницы с тупыми концами, кисть, клей.</p>
<p>Художественно-эстетическое развитие</p>	<p>Центр театрализации</p>	<p>Оборудование и материалы: театр настольный, ширма и наборы кукол (пальчиковых, плоскостных и др.), театр, сделанный воспитателем (конусы с головками-насадками,</p>

		маски, декорации), театр-драматизации – готовые костюмы, маски для разыгрывания сказок, самодельные костюмы
Речевое развитие	Центр книги	Оборудование и материалы: стеллаж для книг, стол и два стульчика, мягкий диванчик, ширма, отделяющая уголок от зон подвижных игр, книжки по программе, любимые книжки детей, книжки-малышки, книжки-игрушки, альбомы для рассматривания: “Профессии”, “Времена года”, “Детский сад” и т.д.
	Центр «Речецветик»	Дидактические наглядные материалы, предметные и сюжетные картинки, книжные уголки с соответствующей возрасту литературой; «Чудесный мешочек»
Развивающая предметно-пространственная среда второй младшей группы 3 - 1		
Социально-коммуникативное развитие	Центр безопасности	светофор, полотно с изображением дорог, пешеходных переходов, транспорт, макеты домов, деревьев, дорожные указатели, фигурки людей, животных, жилеты ГИБДД, жезл.
	Уголок у камина (место для уединения)	это место, где ребёнок может посидеть, подумать, помечтать, вспомнить приятные ощущения, общение с близкими и родными людьми, что-то рассмотреть, что-то приятное и полезное послушать, поиграть игрушками.
	Центр сюжетно-ролевых игр	кукольная мебель для комнаты и кухни, атрибуты для игры в «Дом», «Магазин», «Парикмахерскую», «Больницу», куклы крупные (35-40 см), средние (25-35 см), куклы девочки и мальчики, игрушечные дикие и домашние животные, наборы кухонной и чайной посуды, набор овощей и фруктов, машины крупные и средние, грузовые и легковые, телефон, руль, весы, сумки, ведёрки, утюг, молоток, кукольные коляски, игрушки-забавы с зависимостью эффекта от действия (неваляшка, клюющие курочки, дерущиеся бараны, прыгающие лягушки и т.п.), одежда для ряженья.
Познавательное развитие	Центр дидактических игр	Оборудование и материалы по сенсорике и математике: Крупная мозаика, объемные вкладыши из 5-10 элементов, сборные игрушки, пирамидки (из 6-10 элементов), шнуровки, игры с элементами моделирования и замещения, лото, парные картинки, настольно-печатные игры. Нетрадиционный материал: закрытые емкости с прорезями для заполнения различными мелкими и крупными предметами, крупные пуговицы или косточки от счетов для нанизывания. наборное полотно, магнитная доска. Комплект геометрических фигур, предметов различной геометрической формы, счетный материал на «липучках» Различные мелкие фигурки и нетрадиционный материал (шишки, желуди, камушки) для счета.

		Матрешки, доски-вкладыши, рамки-вкладыши, набор цветных палочек (по 5-7 каждого цвета). Разрезные (складные) кубики с предметными картинками (4-6 частей). Разрезные предметные картинки, разделенные на 2-4 части (по вертикали и горизонтали).
	Центр природы	комнатные растения (бегония, герань), с широкими плотными листьями (фикус), контрастными (традесканция), лейка, палочки для рыхления почвы
Художественно-эстетическое развитие	Музыкальный центр	набор шумовых коробочек, звучащие игрушки, контрастные по тембру и характеру звукоизвлечения (колокольчики, барабан, резиновые пищалки, погремушки), музыкальные дидактические игр
	Театральный центр	театр настольный, ширма и наборы кукол (пальчиковых, плоскостных и др.), театр, сделанный воспитателем (конусы с головками-насадками, маски, декорации), театр-драматизации – готовые костюмы, маски для разыгрывания сказок, самодельные костюмы, музыкальные инструменты (бубны, дудки, металлофоны)
Речевое развитие	Центр «Речевчик»	Наборы картинок домашние животные, дикие животные, животные с детенышами, птицы, рыбы, деревья, цветы, овощи, фрукты, продукты питания, одежда, посуда, мебель, транспорт, предметы обихода. Наборы предметных картинок для последовательной группировки по разным признакам (назначению) Серии из 3-4 картинок для установления последовательности событий (сказки, социобытовые ситуации). Серии из 4 картинок: части суток (деятельность людей ближайшего окружения). Серии из 4 картинок: времена года (природа и сезонная деятельность людей). Сюжетные картинки крупного формата с различной тематикой
Развивающая предметно-пространственная среда средней группы 5 - 1		
Социально-коммуникативное развитие	Центр сюжетно-ролевых игр	Оборудование и материалы: кукольная мебель для комнаты и кухни, атрибуты для игры в «Дом», «Магазин», «Парикмахерскую», «Больницу», куклы крупные (35-40 см), средние (25-35 см), куклы девочки и мальчики, игрушечные дикие и домашние животные, наборы кухонной и чайной посуды, набор овощей и фруктов, машины крупные и средние, грузовые и легковые, телефон, руль, весы, сумки, ведёрки, утюг, молоток, кукольные коляски, игрушки-забавы с зависимостью эффекта от действия (неваляшка, клюющие курочки, дерущиеся бараны, прыгающие лягушки и т.п.), одежда для ряженья.
	Центр БДД	Сюжетно-ролевая игра «Дорожный патруль», дидактические игры «Учим дорожные

		знаки», Лото «Светофорчик», «В путь дорогу», настольная игра «Школа автомобилиста», игра-викторина «Азбука безопасности» и др. Сюжетно-ролевая игра «Пожарный», набор спецмашин, демонстрационный материал «Транспорт», ПДД, ППБ, «Азбука безопасности». Настольная игра «Все на пожар». Детская литература по тематике. Картотека игр по ЗОЖ. Серия игр «Как избежать опасности».
	Центр патриотического воспитания	Глобус, государственная символика, портрет президента, наглядно-демонстрационные пособия (ВОВ, атлас, открытки, Урал, Каменск-Уральский, профессии, нравственное воспитание, дидактические и настольные игры, макеты, атрибуты к сюжетно-ролевым играм, книги, детская литература по тематике.
Речевое развитие	Центр книги	Стеллаж для книг, книги по программе, детская литература по возрасту, альбомы для рассматривания.
	Центр развития речи «Речевичок»	Демонстрационные материалы, дидактические пособия, предметные и сюжетные картинки; настольно-печатные игры: «Азбука для малышей», «Играем в лото», игры на развитие мелкой моторики, домино, лото; зеркала, обучающие карточки «Игровая азбука». Картотека артикуляционной гимнастики, картотека игр на звукоподражание, картотека «Игры для развития речи»
	Театральный центр	Настольные театры (пальчиковый, кукольный, теневой, пазлы-сказки маски, шапочки, костюмы, декорация, магнитофон, набор шумовых инструментов, металлофон, 2 ширмы, музыкальные дидактические игры.
Познавательное развитие	Уголок конструирования	Строительный набор с деталями разных форм и размеров, конструктор «ЛЕГО» (крупный «Железная дорога», «Автомобильная дорога», мелкий пластмассовый конструктор «ЛЕГО», кнопочные мозаики.
	Центр природы и экспериментирования	Комнатные растения с широкими плотными листьями, оборудование для труда; наглядный материал (папки, альбомы, картинки детская литература, энциклопедии); дидактические игры по экологии «Круглый год», «Детское лото», «Дары леса», «Мир животных» и др; природный материал; картотека опытов и экспериментов, материал и оборудование для опытов.
	Центр математики и сенсорики	Наборы счётных материалов, развивающая головоломка-мозаика, наборы счётных палочек, цветные счётные палочки Кюизенера, игра с кубиками «Сложи узор», учебно-игровое пособие «Логические блоки Дьенеша», настольно-печатные игры: «Фигуры», «Развитие внимания», «Мемо», «Кто больше, кто меньше» и др; пирамидки, вкладыши, и

		др.
Физическое развитие	Центр двигательной активности	Дорожки массажные, массажеры, мячи, медали, обручи, скакалки, кегли, ленты, флажки, кольцебросы, гимнастические палки, мини- игра «Спорт», игра «Хоккей», обучающие карточки виды спорта, альбомы физическое воспитание, нетрадиционное оборудование.
Художественно-эстетическое развитие	Центр творчества	Наборы цветных карандашей, гуашь, акварель, цветные восковые мелки, кисточки для клея, рисования, пластилин, клеёнки для ИЗО деятельности, клей, ножницы, стаканчики, трафареты, шаблоны, раскраски, бумага для рисования разного размера, цветная бумага, картон, поделки из глины. Игра «Народные промыслы», образцы по ИЗО, нетрадиционное оборудование.
Развивающая предметно-пространственная среда средней группы 4 - 2		
Социально-коммуникативное развитие	Центр сюжетно-ролевых игр	Оборудование и материалы: кукольная мебель для комнаты и кухни, атрибуты для игры в «Дом», «Магазин», «Парикмахерскую», «Больницу», куклы крупные (35-40 см), средние (25-35 см), куклы девочки и мальчики, игрушечные дикие и домашние животные, наборы кухонной и чайной посуды, набор овощей и фруктов, машины крупные и средние, грузовые и легковые, телефон, руль, весы, сумки, ведёрки, утюг, молоток, кукольные коляски, игрушки-забавы с зависимостью эффекта от действия (неваляшка, клюющие курочки, дерущиеся бараны, прыгающие лягушки и т.п.), одежда для ряженья.
	Центр БДД	Оборудование и материалы: светофор, полотно с изображением дорог, пешеходных переходов, транспорт, макеты домов, деревьев, дорожные указатели, фигурки людей, животных
Познавательное развитие	Уголок конструирования	Оборудование и материалы: пластмассовые конструкторы с разнообразными способами крепления деталей, строительные наборы с деталями разных форм и размеров, коробки большие и маленькие, ящички, бросовый материал: чурбачки, цилиндры, кубики, маленькие игрушечные персонажи, машинки, для обыгрывания. Материалы для ручного труда: бумага разных видов (цветная, гофрированная, салфетки, картон, открытки и др.); вата, поролон, текстильные материалы (ткань, верёвочки, шнурки, ленточки и т.д.) природные материалы, инструменты: ножницы с тупыми концами, кисть, клей.
	Уголок природы	Оборудование и материалы: комнатных растения (бегония, герань), с широкими плотными листьями (фикус), контрастными (традесканция), лейка, палочки для рыхления почвы
Развивающая предметно-пространственная среда старшей группы 4 - 1		

Развитие речи	Центр речевого развития	Картотеки: игры на развитие фонематического слуха, мирилки, считалочки, чистоговорки, рассказы с вопросами, пальчиковая гимнастика, артикуляционная гимнастика, дыхательная гимнастика, голосовые упражнения Книги Папка передвижка для родителей: консультация для родителей «Развитие связной речи у детей», «Как в домашних условиях проводить занятия с ребёнком по развитию речи» Наглядно – дидактическое пособие: рассказы по картинкам «Распорядок дня», «Что из чего сделано?», «Противоположности» Папка «Минутка безопасности»
	Центр книги	Книги, альбомы, журналы на разные темы
Познавательное развитие	Центр сенсорного развития	Пазлы Конструктор для развития мелкой моторики, мозаика Картотека: комплекс игр с массажным мячом Развивающие игры: «Кто, что ест?»; «Подбери пару варежке»; «Магнитная одежда для куклы»; «Спрячь зайку от лисы»; «Магнитный конструктор»; «Кубики» Сенсорные игры: «Сортер»; «Волшебные прищепки»; «Волшебные палочки»; «Собери бусы»; «Мягкие фигуры»; «Воздушные шары» Тико – конструктор, LEGO конструктор
	Центр экспериментирования	Микроскопы, звездное небо, мерные совочки и ёмкости, образцы ткани, лупы, трубочки, фонарики, щетки, пипетки, палочки деревянные, пуговицы, бусины, шнурки, лента, морские камушки, песок, глина, темная и светлая галька, декоративные камни, колоски пшеницы, клубочки, вата, соль, сахар, альбом угадай на ощупь, ракушки, пластины: металлические, деревянные, пластиковые Картотека: опыты по экологии, с водой, солнечным светом, магнитом
	Центр конструирования	Машинки (большие, маленькие) Конструктор пластиковый строительный Тико – конструктор, LEGO конструктор, LEGO – duplo Большие кубики для конструирования
	Центр природы	Настольная игра «Времена года» Демонстрационный материал: «Времена года», «Первоцветы», «Зимующие птицы нашего края», «Цикл наблюдений за зимующими птицами», задания на тему «Зимующие птицы», лексическая тема «Зимующие птицы» Дидактическая игра «Угадай кто?» Паспорт

		комнатных растений Обучающие карточки: «Насекомые» Картотека: загадки о зимующих птицах Папки передвижки для родителей «Времена года»
	Центр математико – логического мышления	Разрезные пазлы на разные темы, сделанные из бумаги; пазлы разных видов и размеров; Развивающая игра «Что получится?» Настольные игры «Цвета»; «Формы»; «Часть и целое»; «Что к чему»; «Чей малыш?» Счётный материал Наглядный материал (счёт) Счетные палочки
Физическое развитие	Центр физического развития	Кегли Плакаты: зимние и летние виды спорта Массажные дорожки Набивные мешочки для метания Мат Картотеки Массажные мячики Мячи Султанчики Ленточки (атласные) Обруч
Социально – коммуникативное развитие	Центр ряжения	Костюмы Одежда для кукол Атрибуты для сюжетно – ролевой игры
	Центр патриотического воспитания	Символика страны: президент, гимн, герб и флаг. Демонстрационный материал: «Расскажи про детский сад»; «Этикет для малышей»; «Народы мира»; «Права ребенка»; «Народы России и ближнего зарубежья» Настольные игры: «Наша родина»; «Профессии»; «Эмоции»; «Что такое хорошо, а что такое плохо»; «Все профессии важны» Матрешки Наглядно – дидактический материал «День победы», «12 апреля, всемирный день авиации и космонавтики» Дидактические игры по трудовому воспитанию детей 3 – 5 лет Книга «Каменск – Уральский путеводитель по достопримечательностям и истории города» Папки передвижки: «День матери», «8 – марта», «23 февраля» Набор игр «Хоровод дружбы» Обучающие карточки «Праздники России»

		Картотека: маленький словарь добрых слов и выражений Папка передвижка для родителей: «Роль семьи в воспитании детей дошкольного возраста»
	Центр игры	Набор посуды Набор овощей и фруктов Набор «Еда»
	Центр театрализованной деятельности	Картотека: загадки о сказках и сказочных героях Настольный театр: «Репка», «Колобок» Набор масок для проведения сказок Кукольный театр Театр «би-ба-бо» Театр на лопатках Магнитный театр Деревянный театр «Томик» Теневой театр «колобок»
	Центр безопасности	Демонстрационный материал: «Учимся оказывать первую медицинскую помощь», «Первые уроки безопасности», «Правила маленького пешехода», «Правила дорожного движения – пешеходы и машины», «Основные дорожные знаки», «Правила дорожного движения», «Азбука города» Обучающие карточки: «Правила дорожного движения», «Дорожные знаки», «Правила поведения на проезжей части, на детской площадке и в транспорте» Книга «Веселые уроки безопасности для послушных мальчиков и девочек» Информационно – деловое оснащение для детского сада «Правила дорожного движения для дошкольников» Папки передвижки для родителей на тему ПДД: «Ребёнок на улице», «Безопасность ребёнка при перевозке в автомобиле», «ПДД знания и умения, которыми должен овладеть ребёнок», «Рекомендации для родителей – обучение дошкольников ПДД», «Правила безопасного дорожного движения в зимний период», «Правила безопасности при катании на ледяных санках, снежокатах, тюбингах», Картотеки: по развитию связной речи «Транспорт ПДД», малоподвижные игры по ПДД, стихи-загадки «Дорожные знаки», физкультминутки по ПДД
Художественно – эстетическое развитие	Центр музыки	Картотека «Музыкально дидактические игры» Музыкальные инструменты Наглядно – дидактическое пособие
Развивающая предметно-пространственная среда подготовительной группы 6 - 1		
Социально-	Центр безопасности	Настольная игра «Авторалли», настольная игра «Форсаж», настольная игра «Школа

коммуникативное развитие		<p>автомобилистов», настольная игра «В добрый путь»;</p> <p>Развивающее лото «Чудо техника», развивающая игра «Дорожные знаки», развивающая игра лото «Умный светофор».</p> <p>Лото «Нужный транспорт»; развивающая игра «Ассоциации», обучающие карточки «Транспорт».</p> <p>Сюжетно ролевая игра «Гараж», сюжетно ролевая игра «Строители», сюжетно ролевая игра «Пост ГИБДД», лото «01», настольная игра «Час пик».</p> <p>Набор «Дорожные знаки», макет «Перекресток».</p> <p>Альбомы «Спецтранспорт», «Транспорт», детская литература по тематике, жезл патрульный, набор пожарника, пожарные машины</p>
	Центр игры	<p>Сюжетно-ролевые игры «Парикмахерская», «Больница», «Магазин», «Ателье», «Семья», «Школа».</p> <p>Кукольная мебель для комнаты и кухни, куклы крупные (35-40 см), средние (25-35 см), куклы девочки и мальчики,. Гардероб для куклы.</p> <p>Игрушечные, наборы кухонной и чайной посуды., контейнеры с «Фрукты», «Овощи».</p>
	Центр патриотического воспитания	<p>Глобус, российский флаг, фотографии Президента РФ, герба РФ.</p> <p>Альбомы для рассматривания: «Город Каменск-Уральский», «Культура и быт русского народа», «Защитники отечества», книги про город Каменск-Уральский.</p> <p>Куклы в национальных костюмах, самовар, календари с изображением родного города, макет русской избы с атрибутикой, макет мельницы. Макеты природных памятников г.Каменска-Уральского, Альбомы : «Природные памятники нашего города», «Достопримечательности ул. Лермонтова», «Сказы П.Бажова». Поделки: масленица, картина методом пластилинографии «Медной горы хозяйка», кокошник.</p>
Познавательное развитие	Центр познания	<p>Телевизор, ноутбук.</p> <p>Часы игрушечные, литература по тематике, набор картинок (мебель, бытовая техника, посуда и т.д.).</p> <p>Развивающая игра «Что такое хорошо, что такое плохо», развивающая игра «Мои первые часы», развивающая игра «Профессии», обучающая игра лото «Профессии», игра лото</p>

		<p>«Детям о времени».</p> <p>Дидактическая игра: «Семья», игра «Ситуации», познавательная игра-лото: «Мир вокруг нас», познавательная игра-лото: «Одинаковое, разное».</p> <p>Альбомы: «Предметы быта», «Части тела», «Бытовая техника», «Посуда», «Напитки», «Космос», «Игрушки», «Мебель», «Еда», «Семь чудес света», «Планеты».</p>
	<p>Центр математико-логического мышления</p>	<p>Развивающая игра: «Части и целое», развивающая игра «Сложи узор», развивающая игра «Геометрические формы», развивающая игра «Шнуровка», развивающая игра «Учим формы», развивающая игра «Учим цифры».</p> <p>Дидактическая игра «Маленький покупатель», дидактическая игра «Подбери схему», дидактическая игра «Бродилка».</p> <p>Цветные счетные палочки Кюизенера, блоки Дьенеша, учебно-мозаический набор «Логическая мозаика», математическая мозаика.</p> <p>Пазлы большие, пазлы маленькие, пазлы средние, настольная игра «Шашки».</p>
	<p>Центр экспериментирования</p>	<p>Шишки, губки, мерные ложки, стаканы, миски, природный материал, пуговицы, зеркала, опилки, лупы, шприцы, камни.</p> <p>Ракушки, прозрачные миски, вулкан, шарики воздушные, шнурки, трубочки, баночки с сыпучим материалом.</p> <p>Набор тактильные ощущения, пластиковые стаканчики, крупы, пипетки, воронка.</p> <p>Набор стаканов вкладышей, литература по тематике.</p>
	<p>Центр природы</p>	<p>Комнатные растения с широкими плотными листьями (фикус), контрастными (традесканция), лейка, палочки для рыхления почвы, опрыскиватель.</p> <p>Развивающая игра «Растительный мир», развивающая игра «Стань другом природы», развивающая игра «Земля и ее обитатели».</p> <p>Дидактическая игра «Кто, где живет», дидактическая игра «Перелетные птицы», дидактическая игра «Вокруг света», дидактическая игра «Гуси-лебеди».</p> <p>Настольная игра «Времена года», настольная игра «Календарь природы», настольная игра «Кто живет», домино «Фрукты, ягоды», домино «Фруктовое».</p> <p>Сюжетно-ролевая игра «Зоопарк», сюжетно-ролевая игра «Домашние животные», сюжетно-ролевая игра «Водоем», задание «Окружающий мир. Природа».</p> <p>Альбомы: «Цветы». «Грибы», «Домашние любимцы», «Домашние животные», «Овощи», «Парнокопытные животные», «Хищники», «Птицы», «Дикие животные», «Явления в природе», «Ягоды», «Весна», «Рыбы», «Лето», «Природные явления», «Насекомые»,</p>

		«Жители океана», «Фрукты», макет «Времена года». Макет «Календарь природы»
	Центр конструирования	Пластмассовые конструкторы с разнообразными способами крепления деталей, металлический конструктор. Строительные наборы с деталями разных форм и размеров, деревянный конструктор, конструктор «Змейка». Конструктор пластмассовый «африка», коробки большие и маленькие, ящички, цилиндры, кубики. Маленькие игрушечные персонажи, машинки, для обыгрывания.
	Центр финансовой грамотности	Настольные игры 7 шт. Пазлы по данной тематике. Альбом «Денежные купюры»
Речевое развитие	Центр речевого развития	Развивающая игра «Звуки», развивающая игра «Волшебные прищепки», развивающая игра «Ниточка и бусинка», развивающая игра «Шнуровка». Фонетическое лото «Звонкий, глухой», обучающая игра-лото «Кто, какой», кубики с алфавитом, логопедическое лото, лото «Азбука». Настольная игра «Буква за буквой», тестовое задание «Готов ли ты к школе», дидактическая игра «Схожее и различное». Настольные игры для детей старшего дошкольного возраста 20 шт. Карточки по развитию фонематического слуха, словообразования, составь предложение и т.д., Мнемотаблицы по различным тематикам, схемы для пересказывания по Лободиной, атрибуты по звуковой культуре речи.
	Центр книги	Оборудование и материалы: стеллаж для книг, книжки по программе, любимые книжки детей.
Художественно-эстетическое развитие	Центр музыки	Набор шумовых инструментов, звучащие игрушки, контрастные по тембру и характеру звукоизвлечения (колокольчики, барабан, резиновые пищалки, погремушки). Музыкальные инструменты.
	Центр творчества	Наборы цветных карандашей, наборы фломастеров, гуашь, акварель, цветные восковые мелки, кисточки тонкие и толстые. Баночки для промывания ворса кисти от краски, бумага для рисования разного формата, губки из поролона, салфетки для рук. Пластилин, доски для лепки, клеёнки для покрытия столов, мелки.

		Трафареты, игра «народные промыслы»
	Центр театра	Театр пальчиковый, ширма и наборы кукол (пальчиковых, плоскостных и др.), Театр, сделанный воспитателем (на тубах, маски, декорации). Театр-драматизации – готовые костюмы, маски для разыгрывания сказок, самодельные костюмы
	Центр ряжения	Костюмы сшитые на различную тематику, шарфы, платки, шляпы, сумочки разные.
Физическое развитие	Центр двигательной активности	Оборудование и материалы: дорожки массажные (для профилактики плоскостопия), палки гимнастические, мячи, обручи, скакалки. Кегли, мешочки с грузом, ленты, флажки, тоннель. Кольцеброс, летающая тарелка, канат, массажные перчатки, бильбоке, платочки, султанчики, 2 мешка для прыжков. Косички, гимнастические ленты, атрибуты для дыхательной гимнастики. Игра «веселый счет», моталочки, игра «твистер».

3.8. Кадровые условия реализации Программы реализации основной образовательной программы дошкольного образования

Муниципальное бюджетное дошкольное образовательное учреждение «Детский сад №52», реализующий Программу, укомплектовано квалифицированными руководящими, педагогическими, административно-хозяйственными работниками и учебно-вспомогательным персоналом. Для осуществления управления образовательной деятельностью детского сада, методического обеспечения реализации Программы, ведения бухгалтерского учета, финансово-хозяйственной, медицинской деятельности, необходимой охраны жизни и здоровья, организации питания воспитанников привлекается соответствующий квалифицированный персонал в качестве сотрудников дошкольной образовательной организации и заключаются договоры с организациями, предоставляющими соответствующие услуги.

Укомплектованность кадрами на 2021-2022 учебный год

Показатели	2021/2022
Укомплектованность кадрами	25
Образовательный уровень	Высшее 16 (64%) Средне-специальное 9 (36%) Нет образования 0

Квалифицированный уровень	Высшая 3 (12%) 1 категория 15 (60%) СЗД 3 (12%) Без категории 4 (16%)
Уровень по педагогическому стажу	До 5 лет – 4 От 6 до 10 лет – 8 11 – 20 лет – 3 Более 20 - 9

В детском саду предельная наполняемость групп – не более 25 детей в дошкольных группах, 20 детей – в группах раннего возраста.

Образовательную деятельность осуществляют следующие педагогические специалисты:

- Музыкальный руководитель;
- Инструктор по физической культуре;
- Учитель-логопед;
- Педагог-психолог;
- Воспитатели.

Уровень квалификации руководящих и педагогических работников Детского сада №52, реализующей Программу, для каждой занимаемой должности соответствует профессиональному стандарту.

4. ДОПОЛНИТЕЛЬНЫЙ РАЗДЕЛ

4.1. Рабочая Программа воспитания

Муниципальное бюджетное дошкольное образовательное учреждение
«Детский сад № 52»

ПРИНЯТА

Решением педагогического совета Детского сада № 52
Протокол № 1 от 30.08.2021

УТВЕРЖДЕНА

Приказом заведующего Детского сада № 52
от 30.08.2021г №51

РАБОЧАЯ ПРОГРАММА ВОСПИТАНИЯ в муниципальном бюджетном дошкольном образовательном учреждении «Детский сад № 52» на 2021-2026 учебные годы

Пояснительная записка

Рабочая программа воспитания (далее Программа) является структурной компонентой основной образовательной программы основной общеобразовательной программы-образовательной программы дошкольного образования Детского сада №52.

Программа обеспечивает реализацию Федерального закона от 31 июля 2020 года № 304-ФЗ «О внесении изменений в Федеральный закон «Об образовании в Российской Федерации» по вопросам воспитания обучающихся».

В связи с этим в структуру Программы воспитания включены три раздела: целевой, содержательный и организационный, каждый из которых предусматривает обязательную часть и часть, формируемую участниками образовательных отношений.

Под воспитанием понимается «деятельность, направленная на развитие личности, создание условий для самоопределения и социализации обучающихся на основе социокультурных, духовно-нравственных ценностей и принятых в российском обществе правил и норм поведения в интересах человека, семьи, общества и государства, формирование у обучающихся чувства патриотизма, гражданственности, уважения к памяти защитников Отечества и подвигам Героев Отечества, закону и правопорядку, человеку труда и старшему поколению, взаимного уважения, бережного отношения к культурному наследию и традициям многонационального народа Российской Федерации, природе и окружающей среде» [1 п. 2 ст. 2 Федерального закона от 29 декабря 2012 г. № 273-ФЗ «Об образовании в Российской Федерации»].

Программа основана на воплощении национального воспитательного идеала, который понимается как высшая цель образования, нравственное (идеальное) представление о человеке, его воспитание, обучение и развитие.

Реализация Программы предполагает взаимодействие с разными субъектами воспитательно-образовательного процесса.

В основе процесса воспитания детей в детском саду лежат конституционные и национальные ценности российского общества. Целевые ориентиры рассматриваются как возрастные характеристики возможных достижений ребенка, которые коррелируются с портретом выпускника детского сада и с базовыми духовно-нравственными ценностями. Планируемые результаты определяют направления реализации Рабочей программы воспитания.

С учетом особенностей социокультурной среды, в которой воспитывается ребенок, в Рабочей программе воспитания отражены образовательные отношения сотрудничества Детского сада № 52 с семьями дошкольников, а также со всеми субъектами образовательных отношений. Только при подобном подходе возможно воспитать гражданина и патриота, раскрыть способности и таланты детей, подготовить их к жизни в высокотехнологичном, конкурентном обществе.

Для того чтобы эти ценности осваивались ребенком, они отражены в основных направлениях воспитательной работы Детского сада № 52:

- Ценности Родины и природы лежат в основе патриотического направления воспитания.
- Ценности человека, семьи, дружбы, сотрудничества лежат в основе социального направления воспитания.
- Ценность знания лежит в основе познавательного направления воспитания.
- Ценность здоровья лежит в основе физического и оздоровительного направления воспитания.
- Ценность труда лежит в основе трудового направления воспитания.
- Ценности культуры и красоты лежат в основе этического-эстетического направления воспитания. Реализация Программы предполагает социальное партнерство с другими организациями.

Раздел 1. Целевые ориентиры и планируемые результаты Рабочей программы воспитания

1.1. Цель Рабочей программы воспитания

Общая цель воспитания в Детском саду – личностное развитие дошкольников и создание условий для их позитивной социализации на

основе базовых национальных ценностей российского общества через:

- 1) формирование ценностного отношения к окружающему миру, другим людям, себе;
- 2) овладение первичными представлениями о базовых ценностях, а также выработанных обществом нормам и правилах поведения;
- 3) приобретение первичного опыта деятельности и поведения в соответствии с базовыми национальными ценностями, нормами и правилами, принятыми в обществе.

Задачи воспитания формируются для каждого возрастного периода (от 1 до 3 лет, от 3 до 8 лет) на основе планируемых результатов достижения цели воспитания и реализуются в единстве с развивающими задачами, определенными действующими нормативными правовыми документами в сфере дошкольного образования. Задачи воспитания соответствуют основным направлениям воспитательной работы.

2 – 3 года	3 – 4 года	4 – 5 лет	5 – 6 лет	6 – 8 лет
<p>Воспитывать доброжелательные взаимоотношения детей, развивать эмоциональную отзывчивость, привлекать к конкретным действиям помощи, заботы, участия (пожалеть, помочь, ласково обратиться).</p> <p>Воспитывать самостоятельность, уверенность, ориентацию на одобряемое взрослым поведение.</p>	<p>Воспитывать положительные отношения между детьми, основанных на общих интересах к действиям с игрушками, предметами и взаимной симпатии.</p> <p>Воспитывать эмоциональную отзывчивость, любовь к родителям, близким людям. Вызывать эмоциональный отклик на дела и добрые поступки людей.</p> <p>Воспитывать интерес к фольклорным текстам, народным играм, игрушкам</p>	<p>Воспитывать доброжелательное отношение к взрослым и детям, проявлять интерес к действиям и поступкам людей, желание помочь, порадовать окружающих.</p> <p>Воспитывать культуру общения со взрослыми и сверстниками, желание выполнять общепринятые правила: здороваться, прощаться, благодарить за услугу и т.д.). Воспитывать отрицательное отношение к жадности, грубости. Воспитывать</p>	<p>Воспитывать культуру поведения и общения детей, привычку следовать общепринятым правилам и нормам поведения.</p> <p>Воспитывать доброжелательное отношение к людям, уважение к старшим, дружеские взаимоотношения со сверстниками, заботливые отношения к малышам. Воспитывать гражданско - патриотические чувства на основе сопричастности</p>	<p>Воспитывать гуманистическую направленность поведения: социальные чувства, эмоциональную отзывчивость, доброжелательность.</p> <p>Воспитывать привычки культурного поведения и общения с людьми, основы этикета, правила поведения в общественных местах, соблюдение моральных и этических норм.</p> <p>Воспитывать социальную активность, желание на правах старших участвовать в</p>

	<p>Воспитывать интерес к труду взрослых в детском саду и в семье. Воспитывать бережное отношение к предметам и игрушкам, как результатам труда взрослых.</p>	<p>интерес к родному городу и стране, к общественным праздникам и событиям. Воспитывать интерес к культурным традициям Русского народа, фольклору России; народным промыслам, предметам старинного быта, народному костюму. Воспитывать любовь к родной природе и бережное отношение к живому. Воспитывать уважение и благодарность взрослым за их труд, заботу о детях.</p>	<p>событиям в жизни города, страны. Прививать любовь к самобытной культуре Урала; Воспитывать уважение и гордость к защитникам Отечества. Воспитывать уважение и благодарность к людям, создающим своим трудом разнообразные материальные блага. Воспитывать бережное отношение к природе.</p>	<p>жизни детского сада: заботиться о малышах, участвовать в оформлении детского сада к праздникам и пр. Воспитывать чувство гордости за свою семью, умение выразить близким свою любовь, внимание, готовность помочь. Воспитывать уважение к культурному наследию и традициям народа России, воспитывать желание сохранять и приумножать наследие предков. Воспитывать толерантность. Воспитывать интерес к труду, желание оказывать помощь взрослым, бережное отношение к результатам их труда. основа достойной и благополучной жизни страны, семьи и каждого человека, о разнообразии и взаимосвязи видов</p>
--	--	--	--	--

1.2. Методологические основы и принципы построения Рабочей программы воспитания

Методологической основой Программы являются антропологический, культурно- исторический и деятельностный подходы. Концепция Программы основывается на базовых ценностях воспитания, заложенных в определении воспитания, содержащемся в Федеральном законе от 29 декабря 2012 г. № 273-ФЗ «Об образовании в Российской Федерации».

Методологическими ориентирами воспитания также выступают следующие идеи отечественной педагогики и психологии: развитие субъектности и личности ребенка в деятельности; духовно-нравственное, ценностное и смысловое содержание воспитания; идея о сущности детства как сензитивного периода воспитания; теории об амплификации (обогащении) развития ребенка средствами разных «специфически детских видов деятельности».

При создании Программы учтены принципы дошкольного образования, определенными Федеральными государственными образовательными стандартами дошкольного образования (далее – ФГОС ДО).

Программа воспитания построена на основе духовно-нравственных и социокультурных ценностей и принятых в обществе правил и норм поведения в интересах человека, семьи, общества и опирается на следующие принципы:

Принцип гуманизма. Каждый ребенок имеет право на признание его в обществе как личности, как человека, являющегося высшей ценностью, на уважение к его персоне, достоинству и защиту его прав на свободу и развитие.

Принцип ценностного единства и совместности. Единство ценностей и смыслов воспитания, разделяемых всеми участниками образовательных отношений, содействие, сотворчество и сопереживание, взаимопонимание и взаимное уважение.

Принцип культуросообразности. Воспитание основывается на культуре и традициях России, включая культурные особенности региона.

Принцип следования нравственному примеру. Пример как метод воспитания позволяет расширить нравственный опыт ребенка, побудить его к внутреннему диалогу, пробудить в нем нравственную рефлексию, обеспечить возможность выбора при построении собственной системы ценностных отношений, продемонстрировать ребенку реальную возможность следования идеалу в жизни.

Принципы безопасной жизнедеятельности. Защищенность важных интересов личности от внутренних и внешних угроз, воспитание через призму безопасности и безопасного поведения.

Принцип совместной деятельности ребенка и взрослого. Значимость совместной деятельности взрослого и ребенка на основе приобщения к культурным ценностям и их освоения.

Принципы инклюзивного образования. Организация образовательного процесса, при которой все дети, независимо от их физических, психических, интеллектуальных, культурно-этнических, языковых и иных особенностей, включены в общую систему образования.

1.2.1. Уклад Детского сада №52

Уклад – общественный договор участников образовательных отношений, опирающийся на базовые национальные ценности, содержащий традиции региона и Детского сада, задающий культуру поведения сообществ, описывающий предметно-пространственную среду, деятельности и социокультурный контекст.

Уклад учитывает специфику и конкретные формы организации распорядка дневного, недельного, месячного, годового циклов жизни Детского сада №52.

Уклад способствует формированию ценностей воспитания, которые разделяются всеми участниками образовательных отношений (воспитанниками, родителями, педагогами и другими сотрудниками Детского сада).

1.2.2. Воспитывающая среда Детского сада № 52

Воспитывающая среда – это особая форма организации образовательного процесса, реализующего цель и задачи воспитания. Воспитывающая среда определяется целью и задачами воспитания, духовно- нравственными и социокультурными ценностями, образцами и практиками. Основными характеристиками воспитывающей среды являются ее насыщенность и структурированность.

1.2.3. Общности Детского сада № 52

Профессиональная общность – это единство целей и задач воспитания, реализуемое всеми сотрудниками Детского сада. Сами участники общности должны разделять те ценности, которые заложены в основу Программы. Основой эффективности такой общности является рефлексия собственной профессиональной деятельности.

Воспитатель, а также другие сотрудники должны:

- быть примером в формировании ценностных ориентиров, норм общения и поведения;
- побуждать детей к общению друг с другом, поощрять даже самые незначительные стремления к общению и взаимодействию;
- поощрять детскую дружбу, стараться, чтобы дружба между отдельными детьми внутри группы сверстников принимала общественную направленность;
- заботиться о том, чтобы дети постоянно приобретали опыт общения на основе чувства доброжелательности;
- содействовать проявлению детьми заботы об окружающих, учить проявлять чуткость к сверстникам, побуждать детей сопереживать, беспокоиться, проявлять внимание к заболевшему товарищу;
- воспитывать в детях такие качества личности, которые помогают влиться в общество сверстников (организованность, общительность, отзывчивость, щедрость, доброжелательность и пр.);
- учить детей совместной деятельности, насыщать их жизнь событиями, которые сплачивали бы и объединяли ребят;
- воспитывать в детях чувство ответственности перед группой за свое поведение.

Профессионально-родительская общность включает сотрудников Детского сада и всех взрослых членов семей воспитанников, которых связывают не только общие ценности, цели развития и воспитания детей, но и уважение друг к другу. Основная задача - объединение усилий по воспитанию ребенка в семье и в Детском саду. Зачастую поведение ребенка сильно различается дома и в Детском саду. Без совместного обсуждения воспитывающими взрослыми особенностей ребенка невозможно выявление и в дальнейшем создание условий, которые необходимы для его оптимального и полноценного развития и воспитания.

Субъектом воспитания и развития детей дошкольного возраста является детско- взрослая общность.

Для общности характерно содействие друг другу, сотворчество и сопереживание, взаимопонимание и взаимное уважение, отношение к ребенку как к полноправному человеку, наличие общих симпатий, ценностей и смыслов у всех участников общности.

Детско-взрослая общность является источником и механизмом воспитания ребенка. Находясь в общности, ребенок сначала приобщается к тем правилам и нормам

которые вносят взрослые в общность, а затем эти нормы усваиваются ребенком и становятся его собственными.

Общность строится и задается системой связей и отношений ее участников. В каждом возрасте и каждом случае она будет обладать своей спецификой в зависимости от решаемых воспитательных задач.

Детская общность. Общество сверстников - необходимое условие полноценного развития личности ребенка. Здесь он непрерывно приобретает способы общественного поведения, под руководством воспитателя учится умению дружно жить, сообща играть, трудиться, заниматься, достигать поставленной цели. Чувство приверженности к группе сверстников рождается тогда, когда ребенок впервые начинает понимать, что рядом с ним такие же, как он сам, что свои желания необходимо соотносить с желаниями других. Воспитатель должен воспитывать у детей навыки и привычки поведения, качества, определяющие характер взаимоотношений ребенка с другими людьми и его успешность в том или ином сообществе. Поэтому так важно создавать в детских взаимоотношениях дух доброжелательности, развивать у детей стремление и умение помогать как старшим, так и друг другу, оказывать сопротивление плохим поступкам, общими усилиями достигать поставленной цели.

Одним из видов детских общностей являются разновозрастные детские общности. В детском саду обеспечена возможность взаимодействия ребенка как со старшими, так и с младшими детьми. Включенность ребенка в отношения со старшими, помимо подражания и приобретения нового, рождает опыт послушания, следования общим для всех правилам, нормам поведения и традициям. Отношения с младшими - это возможность для ребенка стать авторитетом и образцом для подражания, а также пространство для воспитания заботы и ответственности.

Культура поведения воспитателя

Культура поведения взрослых в детском саду направлена на создание воспитывающей среды как условия решения возрастных задач воспитания. Общая психологическая атмосфера, эмоциональный настрой группы, спокойная обстановка, отсутствие спешки, разумная сбалансированность — планов-это необходимые условия нормальной жизни и развития детей.

Воспитатель должен соблюдать нормы профессиональной этики и поведения:

- педагог всегда выходит навстречу родителям и приветствует родителей и детей первым;
- улыбка – всегда обязательная часть приветствия;
- педагог описывает события и ситуации, но не дает им оценки;
- педагог не обвиняет родителей и не возлагает на них ответственность за поведение детей в детском саду;
- тон общения ровный и дружелюбный, исключается повышение голоса;
- уважительное отношение к личности воспитанника;
- умение заинтересованно слушать собеседника и сопереживать ему;
- умение видеть и слышать воспитанника, сопереживать ему;
- уравновешенность и самообладание, выдержка в отношениях с детьми;
- умение быстро и правильно оценивать сложившуюся обстановку и в то же время не торопиться с выводами о поведении и способностях воспитанников;
- умение сочетать мягкий эмоциональный и деловой тон в отношениях с детьми;

- умение сочетать требовательность с чутким отношением к воспитанникам;
- соответствие внешнего вида статусу воспитателя детского сада;
- знание возрастных и индивидуальных особенностей воспитанников.

Педагог имеет право следовать за пожеланиями родителей только с точки зрения возрастной психологии и педагогики.

1.2.4. Социокультурный контекст

Социокультурный контекст – это социальная и культурная среда, в которой человек растет и живет. Он также включает в себя влияние, которое среда оказывает на идеи и поведение человека.

Социокультурные ценности являются определяющими в структурно- содержательной основе Рабочей программы воспитания.

Социокультурный контекст воспитания является вариативной составляющей воспитательной программы. Он учитывает этнокультурные, конфессиональные и региональные особенности и направлен на формирование ресурсов Программы.

Реализация социокультурного контекста опирается на построение социального партнерства образовательной организации.

В рамках социокультурного контекста повышается роль родительской общественности как субъекта образовательных отношений в Программе воспитания.

1.2.5. Деятельности и культурные практики в Детском саду

Цели и задачи воспитания реализуются во всех видах деятельности дошкольника, обозначенных во ФГОС ДО. В соответствии с принципами дошкольного образования, сформулированными во ФГОС ДО (п.3 раздела 1.4 «содействие и сотрудничество детей и взрослых, признание ребенка полноценным участником (субъектом) образовательных отношений»), и моделью образовательного процесса. В качестве средств реализации цели воспитания выступают следующие основные деятельности и культурные практики:

- предметно-целевая деятельность (виды деятельности, организуемые взрослым, в которых он открывает ребенку смысл и ценность человеческой деятельности, способы ее реализации совместно с родителями, воспитателями, сверстниками);
- культурные практики (активная, самостоятельная апробация каждым ребенком инструментального и ценностного содержания, полученных от взрослого, и способов их реализации в различных видах деятельности через личный опыт);
- свободная инициативная деятельность ребенка (его спонтанная самостоятельная активность, в рамках которой он реализует свои базовые устремления: любознательность, общительность, опыт деятельности на основе усвоенных ценностей).

Развитие ребёнка в образовательном процессе детского сада осуществляется целостно и в процессе всей его жизнедеятельности. В то же время освоение любого вида деятельности требует обучения специальным и общим умениям, необходимым для её осуществления. Особенностью организации образовательной деятельности по Программе является ситуационный подход.

Основной единицей образовательного процесса выступает образовательная ситуация, то есть такая форма совместной деятельности педагога и детей, которая планируется и целенаправленно организуется педагогом с целью решения определённых задач развития, воспитания, обучения. Образовательная ситуация протекает в конкретный временной период образовательной деятельности. Особенностью образовательной ситуации является появление образовательного результата (продукта) в ходе специально организованного взаимодействия воспитателя и ребёнка.

Продукты деятельности могут быть как материальными (рассказ, рисунок, поделка, коллаж, экспонат для выставки), так и нематериальными (новые знания, образ, идея, отношение, переживание).

Ориентация на конечный продукт определяет технологию создания образовательных ситуаций. Преимущественно образовательные ситуации носят комплексный характер и включают задачи, реализуемые в разных видах деятельности на одном тематическом содержании.

Образовательные ситуации используются в процессе непосредственно организованной образовательной деятельности. Главными задачами таких образовательных ситуаций являются формирование у детей новых умений в разных видах деятельности и представлений, обобщение знаний по теме, развитие способности рассуждать и делать выводы. Воспитатель создаёт разнообразные образовательные ситуации, побуждающие детей применять свои знания и умения; активно искать новые пути решения; проявлять эмоциональную отзывчивость и творчество; понять, принять и разрешить поставленную задачу.

Активно используются игровые приёмы, разнообразные виды наглядности, в том числе схемы, предметные и условно-графические модели. Назначение образовательных ситуаций – систематизация, углубление, обобщение личного опыта детей: в освоении новых, более эффективных способов познания и деятельности; в осознании связи и зависимости, которые скрыты от детей в повседневной жизни и требуют для их освоения специальных условий.

Участие в образовательных ситуациях подготавливает детей к будущему школьному обучению. Воспитатель использует ситуации выбора (практического и морального), что создаёт почву для личного самовыражения и самостоятельности. Образовательные ситуации могут включаться в образовательную деятельность в режимных моментах. Они направлены на закрепление имеющихся у детей знаний и умений, их применения в новых условиях, проявление ребёнком активности, самостоятельности творчества.

Образовательные ситуации могут запускать инициативную деятельность детей через постановку проблемы, требующей самостоятельного решения, через привлечение внимания детей к материалам для экспериментирования и исследовательской деятельности, для продуктивного творчества.

Ситуационный подход дополняет принцип продуктивности образовательной деятельности, который связан с получением какого-либо продукта, который в материальной форме отражает социальный опыт. Приобретаемый детьми (панно, газета, журнал, атрибуты для сюжетно-ролевой игры, экологический дневник и др.).

Принцип продуктивности ориентирован на развитие субъектности ребёнка в образовательной деятельности разнообразного содержания. Этому способствуют современные способы организации образовательного процесса с использованием детских проектов, игр – путешествий, экспериментирования, ведение детских дневников и журналов, создание спектаклей, коллажей и др.).

Непрерывная – образовательная деятельность основана на организации педагогом видов деятельности, заданных ФГОС ДО игровой деятельности - ведущая деятельность ребёнка дошкольного возраста. В организованной образовательной деятельности она выступает в качестве основы для интеграции всех других видов деятельности ребёнка. Игровая деятельность представлена в образовательном процессе в разнообразных формах — дидактические и сюжетно-дидактические, развивающие, подвижные игры, игры – путешествия, игровые проблемные ситуации, игры – инсценировки, игры – этюды и др. организация сюжетно – ролевых, театрализованных, режиссёрских, игр-драматизаций осуществляется преимущественно в режимных моментах.

Коммуникативная деятельность направлена на решение задач, связанных с развитием свободного общения детей и освоением всех компонентов устной речи, освоение культуры общения и этикета, воспитание толерантности, подготовки к обучению грамоте. Коммуникативная деятельность включается во все виды детской деятельности. Познавательно – исследовательская деятельность включает в себя широкое познание

детьми объектов живой и неживой природы и предметного, социального мира, безопасного поведения, освоение средств и способов познания (моделирование, экспериментирование), сенсорно-математическое развитие детей. Восприятие художественной литературы и фольклора организуется как процесс слушания детьми произведений художественной и познавательной литературы. Чтение может быть организовано как непосредственно чтение (или рассказывание сказки) вслух или как прослушивание аудиозаписи. Конструирование и изобразительная деятельность детей представлена разными видами художественно – творческой (рисование, лепка, аппликация) деятельности. Художественное восприятие произведений искусства обогащает личный опыт дошкольников, обеспечивает интеграцию между познавательно – исследовательской, коммуникативной и продуктивной видами деятельности.

Музыкальная деятельность организуется в процессе музыкальных занятий, которые проводятся музыкальным руководителем Детского сада.

Двигательная активность организуется в Детском саду в течении дня, в процессе занятий физической культурой, требования к проведению которых согласуются дошкольной организацией с положениями действующего СанПиН.

Образовательная деятельность, осуществляемая в ходе режимных моментов, требует особых форм работы в соответствии с реализуемыми задачами воспитания, обучения и развития ребёнка. Воспитатель создаёт развивающие проблемно-игровые или практические ситуации, побуждающие дошкольников применить имеющийся опыт, проявить инициативу, активность для самостоятельного решения возникшей задачи. Образовательная деятельность, осуществляемая в утренний отрезок времени:

- наблюдения;
- индивидуальные игры и игры с подгруппами детей;
- создание практических, игровых, проблемных ситуаций и ситуаций общения, сотрудничества, гуманных проявлений, заботы о малышах в детском саду, проявлений эмоциональной отзывчивости ко взрослым и сверстникам;
- трудовые поручения (сервировка столов к завтраку, уход за комнатными растениями и т.д.);
- беседы и разговоры с детьми по их интересам;
- рассматривание дидактических картинок, иллюстраций, просмотр видеоматериалов разнообразного содержания;
- индивидуальную работу с детьми в соответствии задачами разных образовательных областей;
- двигательную деятельность детей, активность, от которой зависит от содержания организованной образовательной деятельности в первой половине дня;
- работу по воспитанию детей культурно – гигиенических навыков и культуры здоровья
- Образовательная деятельность, осуществляемая во время прогулки, включает: подвижные игры и упражнения, направленные на оптимизацию режима двигательной активности и укрепление здоровья детей;
- наблюдения за объектами и явлениями природы, направленные на установление разнообразных связей и зависимостей в природе, воспитание отношения к ней;
- экспериментирование с объектами неживой природы;
- сюжетно-ролевые и конструктивные игры (с песком, со снегом, с природным материалом);
- элементарную трудовую деятельность детей на участке детского сада;
- свободное общение воспитателя с детьми.

Культурные практики

Во второй половине дня организуются разнообразные культурные практики, ориентированные на проявление детьми самостоятельности и творчества в разных видах деятельности. В культурных практиках воспитателем создается атмосфера свободы выбора, творческого обмена и самовыражения, сотрудничества взрослого и детей. Организация культурных практик носит преимущественно подгрупповой характер.

Культурная практика	Содержание
Совместная игра воспитателя и детей	Сюжетно-ролевая, режиссерская, игра драматизация, строительно-конструктивные игры
Ситуации общения и накопления положительного социально-эмоционального опыта проблемного характера	Реально практического характера (оказание помощи малышам, старшим), условно вербального характера (на основе жизненных сюжетов или сюжетов литературных произведений) и имитационно-игровыми. В ситуациях условно-вербального характера воспитатель обогащает представления детей об опыте разрешения тех или иных проблем, вызывает детей на душевный разговор, связывает содержание разговора с личным опытом детей. В реально-практических ситуациях дети приобретают опыт проявления заботливого, участливого отношения к людям, принимают участие в важных делах («Мы сажаем рассаду для цветов», «Мы украшаем детский сад к празднику» и пр.). Ситуации могут планироваться воспитателем заранее, а могут возникать в ответ на события, которые происходят в группе, способствовать разрешению возникающих проблем.
Творческая мастерская	Просмотр познавательных презентаций, оформление художественной галереи, книжного уголка или библиотеки игры и коллекционирование. Начало мастерской-задание вокруг слова, мелодии, рисунка, предмета, воспоминания. Далее следует работа с самым разнообразным материалом: словом, звуком, цветом, природными материалами, схемами и моделями. И обязательно включение детей в рефлексивную деятельность: анализ своих чувств, мыслей, взглядов
Музыкально-театральная и литературная гостиная	Форма организации художественно-творческой деятельности детей (чтение и рассказывание литературных произведений с музыкальным сопровождением)
Детский досуг	Вид деятельности, целенаправленно организуемый взрослыми для игры, развлечения, отдыха. Возможна организация досугов в соответствии с интересами и предпочтениями детей (в старшем дошкольном возрасте).
Коллективная и индивидуальная трудовая деятельность	Носит общественно полезный характер и организуется как хозяйственно-бытовой труд и труд в природе

1.3. Требования к планируемым результатам освоения Рабочей программы воспитания

Планируемые результаты воспитания носят отсроченный характер, но деятельность воспитателя нацелена на перспективу развития и становления личности ребенка. Поэтому результаты достижения цели воспитания даны в виде целевых ориентиров, представленных в виде

обобщенных портретов ребенка к концу раннего и дошкольного возрастов. Основы личности закладываются в дошкольном детстве, и, если какие-либо линии развития не получат своего становления в детстве, это может отрицательно сказаться на гармоничном развитии человека в будущем.

На уровне дошкольного образования не осуществляется оценка результатов воспитательной работы в соответствии с ФГОС ДО, так как «целевые ориентиры основной образовательной программы дошкольного образования не подлежат непосредственной оценке, в том числе в виде педагогической диагностики (мониторинга), и не являются основанием для их формального сравнения с реальными достижениями детей».

1.3.1. Целевые ориентиры воспитательной работы для детей раннего возраста (до 3 лет)

Портрет ребенка раннего возраста (к 3-м годам)

Направление воспитания	Ценности	Показатели
Патриотическое	Родина, природа	Проявляющий привязанность, любовь к семье, близким, окружающему миру.
Социальное	Человек, семья, дружба, сотрудничество	Способный понять и принять, что такое «хорошо» и «плохо». Проявляющий интерес к другим детям и способный бесконфликтно играть рядом с ними. Проявляющий позицию «Я сам!». Доброжелательный, проявляющий сочувствие, доброту. Испытывающий чувство удовольствия в случае одобрения и чувство огорчения в случае неодобрения со стороны взрослых. Способный к самостоятельным (свободным) активным действиям в общении. Способный общаться с другими людьми с помощью вербальных и невербальных средств общения.
Познавательное	Знание	Проявляющий интерес к окружающему миру и активность в поведении и деятельности.
Физическое и оздоровительное	Здоровье	Выполняющий действия по самообслуживанию: моет руки, самостоятельно ест, ложится спать и т. д. Стремящийся быть опрятным. Проявляющий интерес к физической активности. Соблюдающий элементарные правила безопасности в быту, в ОО, на природе.
Трудовое	Труд	Поддерживающий элементарный порядок в окружающей обстановке. Стремящийся помогать взрослому

в доступных действиях.

1.3.2. Целевые ориентиры воспитательной работы для детей дошкольного возраста (до 8 лет)

Портрет ребенка дошкольного возраста (к 8-ми годам)

Направление воспитания	Ценности	Показатели
Патриотическое	Родина, природа	Любящий свою малую родину и имеющий представление о своей стране, испытывающий чувство привязанности к родному дому, семье, близким людям.
Социальное	Человек, семья, дружба, сотрудничество	Различающий основные проявления добра и зла, принимающий и уважающий ценности семьи и общества; правдивый, искренний; способный к сочувствию и заботе, к нравственному поступку; проявляющий зачатки чувства долга: ответственность за свои действия и поведение; принимающий и уважающий различия между людьми. Освоивший основы речевой культуры. Дружелюбный и доброжелательный, умеющий слушать и слышать собеседника, способный взаимодействовать со взрослыми и сверстниками на основе общих интересов и дел.
Познавательное	Знания	Любознательный, наблюдательный, испытывающий потребность в самовыражении, в том числе творческом; проявляющий активность, самостоятельность, субъектную инициативу в познавательной, игровой, коммуникативной и продуктивных видах деятельности и в самообслуживании; обладающий первичной картиной мира на основе традиционных ценностей российского общества.
Физическое и оздоровительное	Здоровье	Владеющий основными навыками личной и общественной гигиены, стремящийся соблюдать правила безопасного поведения в быту, социуме (в том числе в цифровой среде), природе.
Трудовое	Труд	Понимающий ценность труда в семье и в обществе на основе уважения к людям труда, результатам их деятельности; проявляющий трудолюбие и субъектность при выполнении поручений и в самостоятельной деятельности.

Этико-эстетическое	Культура и красота	Способный воспринимать и чувствовать прекрасное в быту, природе, поступках, искусстве; стремящийся к отображению прекрасного в продуктивных видах деятельности; обладающий зачатками художественно-эстетического вкуса.
--------------------	--------------------	---

Раздел II. Содержательный

2.1. Содержание воспитательной работы по направлениям воспитания

Содержание Программы реализуется в ходе освоения детьми дошкольного возраста всех образовательных областей, обозначенных во ФГОС ДО, одной из задач которого является объединение воспитания и обучения в целостный образовательный процесс на основе духовно-нравственных и социокультурных ценностей и принятых в обществе правил, и норм поведения в интересах человека, семьи, общества:

- социально-коммуникативное развитие;
- познавательное развитие;
- речевое развитие;
- художественно-эстетическое развитие;
- физическое развитие.

В пояснительной записке ценности воспитания соотнесены с направлениями воспитательной работы. Указанные направления не заменяют и не дополняют собой деятельность по пяти образовательным областям, а фокусируют процесс усвоения ребенком базовых ценностей в целостном образовательном процессе.

2.1.1. Патриотическое направление воспитания

Ценности **Родины** и **природы** лежат в основе патриотического направления воспитания. Патриотизм- это воспитание в ребенке нравственных качеств, чувства любви, интереса к своей стране -России, своему краю, малой родине, своему народу и народу России в целом (гражданский патриотизм), ответственности, трудолюбия, ощущения принадлежности к своему народу, сознания собственной востребованности в родной стране.

Патриотическое направление воспитания строится на идее патриотизма как нравственного чувства, которое вырастает из культуры человеческого бытия, особенностей образа жизни и ее уклада, народных и семейных традиций.

Воспитательная работа в данном направлении связана со структурой самого понятия «патриотизм» и определяется через следующие взаимосвязанные компоненты:

- когнитивно- смысловой, связанный со знаниями об истории России, своего края, духовных и культурных традиций и достижений многонационального народа России;

- эмоционально- ценностный, характеризующийся любовью к Родине – России, уважением к своему народу, народу России в целом;
- регуляторно-волевой, обеспечивающий укорененность в духовных и культурных традициях своего народа, деятельность на основе понимания ответственности за настоящее и будущее своего народа, России.

Задачи патриотического воспитания:

- 1) формирование любви к родному краю, родной природе, родному языку, культурному наследию своего народа;
- 2) воспитание любви, уважения к своим национальным особенностям и чувства собственного достоинства как представителя своего народа;
- 3) воспитание уважительного отношения к народу России в целом, своим соотечественникам и согражданам, представителям всех народов России, к ровесникам, родителям, соседям, старшим, другим людям вне зависимости от их этнической принадлежности;
- 4) воспитание любви к родной природе, природе своего края, России, понимания единства природы и людей и бережного ответственного отношения к природе.

При реализации указанных задач воспитатель детского сада должен сосредоточить свое внимание на нескольких основных направлениях воспитательной работы:

- ознакомлении детей с историей, героями, культурой, традициями России и своего народа;
- организации коллективных творческих проектов, направленных на приобщение детей к российским общенациональным традициям;
- формировании правильного и безопасного поведения в природе, осознанного отношения к растениям, животным, к последствиям хозяйственной деятельности человека.

2.1.2. Социальное направление воспитания

Ценности **семьи, дружбы, человека и личности в команде** лежат в основе социального направления воспитания.

В дошкольном детстве ребенок открывает Личность другого человека и его значение в собственной жизни и жизни людей. Он начинает осваивать все многообразие социальных отношений и социальных ролей. Он учится действовать сообща, подчиняться правилам, нести ответственность за свои поступки, действовать в интересах семьи, группы. Формирование правильного ценностно-смыслового отношения ребенка к социальному окружению невозможно без грамотно выстроенного воспитательного процесса, в котором обязательно должна быть личная социальная инициатива ребенка в детско-взрослых и детских общностях. Важным аспектом является формирование у дошкольника представления о мире профессий взрослых, появление к 8 годам положительной установки к обучению в школе как важному шагу взросления.

Основная цель социального направления воспитания дошкольника заключается в формировании ценностного отношения детей к семье, другому человеку, развитию дружелюбия, созданию условий для реализации в обществе.

Выделяются *основные задачи социального направления воспитания.*

1. Задачи, связанные с познавательной деятельностью детей. Формирование у ребенка представлений о добре и зле, позитивного образа

семьи с детьми, ознакомление с распределением ролей в семье, образами дружбы в фольклоре и детской литературе, примерами сотрудничества и взаимопомощи людей в различных видах деятельности (на материале истории России, ее героев), милосердия и заботы. Анализ поступков самих детей в группе в различных ситуациях.

2. Формирование навыков, необходимых для полноценного существования в обществе: эмпатии (сопереживания), коммуникабельности, заботы, ответственности, сотрудничества, умения договариваться, умения соблюдать правила.

3. Развитие способности поставить себя на место другого как проявление личностной зрелости и преодоление детского эгоизма.

При реализации данных задач воспитатель детского сада должен сосредоточить свое внимание на нескольких основных направлениях воспитательной работы:

- организовывать сюжетно-ролевые игры (в семью, в команду и т. п.), игры правилами, традиционные народные игры и пр.;
- воспитывать у детей навыки поведения в обществе;
- учить детей сотрудничать, организуя групповые формы в продуктивных видах деятельности;
- учить детей анализировать поступки и чувства – свои и других людей;
- организовывать коллективные проекты заботы и помощи;
- создавать доброжелательный психологический климат в группе.

2.1.3. Познавательное направление воспитания

Ценность – **знания**. Цель познавательного направления воспитания - формирование ценности познания.

Значимым для воспитания является формирование целостной картины мира ребенка, в которой интегрировано ценностное, эмоционально окрашенное отношение к миру, людям, природе, деятельности человека.

Задачи познавательного направления воспитания:

- 1) развитие любознательности, формирование опыта познавательной инициативы;
- 2) формирование ценностного отношения к взрослому как источнику знаний;
- 3) приобщение ребенка к культурным способам познания (книги, интернет- источники, дискуссии и др.).

Направления деятельности воспитателя:

- совместная деятельность воспитателя с детьми на основе наблюдения, сравнения, проведения опытов (экспериментирования), организации походов и экскурсий, просмотра доступных для восприятия ребенка познавательных фильмов, чтения и просмотра книг;
- организация конструкторской и продуктивной творческой деятельности, проектной и исследовательской деятельности детей совместно со взрослыми;
- организация насыщенной и структурированной образовательной среды, включающей иллюстрации, видеоматериалы, ориентированные

на детскую аудиторию, различного типа конструкторы и наборы для экспериментирования.

2.1.4. Физическое и оздоровительное направления воспитания

Ценность – **здоровье**. Цель данного направления – сформировать навыки здорового образа жизни, где безопасность жизнедеятельности лежит в основе всего. Физическое развитие и освоение ребенком своего тела происходит в виде любой двигательной активности: выполнение бытовых обязанностей, игр, ритмики и танцев, творческой деятельности, спорта, прогулок.

Задачи по формированию здорового образа жизни:

- 1) укрепление: закаливание организма, повышение сопротивляемости к воздействию условий внешней среды, укрепление опорно-двигательного аппарата;
- 2) развитие: развитие двигательных способностей, обучение двигательным навыкам и умениям, формирование представлений в области физической культуры, спорта, здоровья и безопасного образа жизни;
- 3) сохранение: организация сна, здорового питания, воспитание экологической культуры, обучение безопасности жизнедеятельности и выстраиванию правильного режима дня.

Направления деятельности воспитателя:

- организация подвижных, спортивных игр, в том числе традиционных народных игр, дворовых игр на территории детского сада;
- создание детско-взрослых проектов по здоровому образу жизни;
- введение оздоровительных традиций в Детском саду.

Формирование у дошкольников **культурно-гигиенических навыков** является важной частью воспитания **культуры здоровья**. Воспитатель должен формировать у дошкольников понимание того, что чистота лица и тела, опрятность одежды отвечают не только гигиене и здоровью человека, но и нормальным социальным ожиданиям окружающих людей.

Особенность культурно-гигиенических навыков заключается в том, что они должны формироваться на протяжении всего пребывания ребенка в Детском саду.

В формировании культурно-гигиенических навыков режим дня играет одну из ключевых ролей. Привыкая выполнять серию гигиенических процедур с определенной периодичностью, ребенок вводит их в свое бытовое пространство и постепенно они становятся для него привычкой.

Формируя у детей культурно-гигиенические навыки, воспитатель должен сосредоточить свое внимание на нескольких основных направлениях воспитательной работы:

- формировать у ребенка навыки поведения во время приема пищи;
- формировать у ребенка представления о ценности здоровья, красоте и чистоте тела;
- формировать у ребенка привычку следить за своим внешним видом;

- включать информацию о гигиене в повседневную жизнь ребенка, в игру.

Работа по формированию у ребенка культурно-гигиенических навыков должна вестись в тесном контакте с семьей.

2.1.5. Трудовое направление воспитания

Ценность – **труд**. С дошкольного возраста каждый ребенок обязательно должен принимать участие в труде, и те несложные обязанности, которые он выполняет в детском саду и в семье, должны стать повседневными. Только при этом условии труд оказывает на детей определенное воспитательное воздействие и подготавливает их к осознанию его нравственной стороны.

Основная цель трудового воспитания дошкольника заключается в формировании ценностного отношения детей к труду и трудолюбию, а также в приобщении ребенка к труду.

Основные задачи трудового воспитания:

1. Ознакомление с доступными детям видами труда взрослых и воспитание положительного отношения к их труду, а также познание явлений и свойств, связанных с преобразованием материалов и природной среды, которое является следствием трудовой деятельности взрослых и труда самих детей.

2. Формирование навыков, необходимых для трудовой деятельности детей, воспитание навыков организации своей работы, формирование элементарных навыков планирования.

3. Формирование трудового усилия (привычки к доступному дошкольнику напряжению физических, умственных и нравственных сил для решения трудовой задачи).

При реализации данных задач воспитатель должен сосредоточить свое внимание на нескольких *направлениях воспитательной работы*:

- показать детям необходимость постоянного труда в повседневной жизни, использовать его возможности для нравственного воспитания дошкольников;

- воспитывать у ребенка бережливость (беречь игрушки, одежду, труд и старания родителей, воспитателя, сверстников), так как данная черта непременно сопряжена с трудолюбием;

- предоставлять детям самостоятельность в выполнении работы, чтобы они почувствовали ответственность за свои действия;

- собственным примером трудолюбия и занятости создавать у детей соответствующее настроение, формировать стремление к полезной деятельности;

- связывать развитие трудолюбия с формированием общественных мотивов труда, желанием приносить пользу людям.

2.1.6. Этико-эстетическое направление воспитания

Ценности – культура и красота.

Культура поведения в своей основе имеет глубоко социальное нравственное чувство – уважение к человеку, к законам человеческого общества. Культура отношений является делом не столько личным, сколько общественным. Конкретные представления о культуре поведения усваиваются ребенком вместе с опытом поведения, с накоплением нравственных представлений.

Основные задачи этико-эстетического воспитания:

- формирование культуры общения, поведения, этических представлений;
- воспитание представлений о значении опрятности и внешней красоты, их влиянии на внутренний мир человека;
- развитие предпосылок ценностно-смыслового восприятия и понимания произведений искусства, явлений жизни, отношений между людьми;
- воспитание любви к прекрасному, уважения к традициям и культуре родной страны и других народов;
- развитие творческого отношения к миру, природе, быту и к окружающей ребенка действительности;
- формирование у детей эстетического вкуса, стремления окружать себя прекрасным, создавать его.

Для того чтобы формировать у детей культуру поведения, воспитатель ДОО должен сосредоточить свое внимание на нескольких основных направлениях воспитательной работы:

- учить детей уважительно относиться к окружающим людям, считаться с их делами, интересами, удобствами;
- воспитывать культуру общения ребенка, выражающуюся в общительности, вежливости, предупредительности, сдержанности, умении вести себя в общественных местах;
- воспитывать культуру речи (называть взрослых на «вы» и по имени и отчеству; не перебивать говорящих и выслушивать других; говорить четко, разборчиво, владеть голосом);
- воспитывать культуру деятельности, что подразумевает умение обращаться с игрушками, книгами, личными вещами, имуществом ДОО; умение подготовиться к предстоящей деятельности, четко и последовательно выполнять, и заканчивать ее, после завершения привести в порядок рабочее место, аккуратно убрать все за собой; привести в порядок свою одежду.

Цель эстетического воспитания – становление у ребенка ценностного отношения к красоте. Эстетическое воспитание через обогащение чувственного опыта, развитие эмоциональной сферы личности влияет на становление нравственной и духовной составляющей внутреннего мира ребенка.

Направления деятельности воспитателя по эстетическому воспитанию предполагают следующее:

- выстраивание взаимосвязи художественно-творческой деятельности самих детей с воспитательной работой через развитие восприятия, образных представлений, воображения и творчества;
- уважительное отношение к результатам творчества детей, широкое включение их произведений в жизнь Детского сада;
- организацию выставок, концертов, создание эстетической развивающей среды и др.;
- формирование чувства прекрасного на основе восприятия художественного слова на русском и родном языке;

- реализацию вариативности содержания, форм и методов работы с детьми по разным направлениям эстетического воспитания.

2.2. Особенности реализации воспитательного процесса

Особенности организации воспитательного процесса в Детском саду:

- региональные и территориальные особенности социокультурного окружения Детского сада;
 - воспитательно значимые проекты и программы, в которых уже участвует Детский сад, дифференцируемые по признакам: федеральные, региональные, территориальные и т. д.;
 - воспитательно значимые проекты и программы, в которых Детский сад намерен принять участие, дифференцируемые по признакам: федеральные, региональные, территориальные и т. д.;
 - ключевые элементы жизнедеятельности Детского сада в соответствии со сложившейся моделью воспитательно значимой деятельности, накопленным опытом, достижениями, следованием традиции, укладом ее жизни;
-
- наличие инновационных, опережающих, перспективных технологий воспитательно значимой деятельности, потенциальных «точек роста»;
 - особенности воспитательно значимого взаимодействия с социальными партнерами Детского сада;
 - особенности Детского сада, связанные с работой с детьми с ограниченными возможностями здоровья, в том числе с инвалидностью (в случае появления таких воспитанников).

Формы взаимодействия с семьями воспитанников по образовательным областям

Образовательная область	Формы взаимодействия с семьями воспитанников
Физическое развитие	<ol style="list-style-type: none">1. Изучение состояния здоровья детей совместно со специалистами детской поликлиники, медицинским персоналом Детского сада и родителями. Ознакомление родителей с результатами.2. Изучение условий семейного воспитания через анкетирование и определение путей улучшения здоровья каждого ребёнка.3. Рекомендации по созданию условий для укрепления здоровья и снижения заболеваемости детей в Детском саду и семье:<ul style="list-style-type: none">• зоны активности;• закаливающие процедуры;• оздоровительные мероприятия;4. Организация целенаправленной работы по пропаганде здорового образа жизни среди родителей.5. Ознакомление родителей с содержанием и формами физкультурно-оздоровительной работы в Детском саду.6. Практические занятия для родителей по использованию приёмов и методов оздоровления (дыхательная и артикуляционная гимнастика, физические упражнения и т.д.) с целью профилактики заболевания детей.

	<ol style="list-style-type: none"> 7. Ознакомление родителей с нетрадиционными методами оздоровления детского организма. 8. Использование интерактивных методов для привлечения внимания родителей к физкультурно-оздоровительной сфере: организация конкурсов, викторин, проектов, развлечений. 9. Пропаганда и освещение опыта семейного воспитания по физическому развитию детей и расширения представлений родителей о формах семейного досуга. 10. Консультативная, санитарно-просветительская и медико-педагогическая помощь семьям с учётом преобладающих запросов родителей на основе связи Детского сада с медицинскими учреждениями. 11. Совместная с родителями двигательно-игровая деятельность. 12. Детско-родительские проекты физкультурно-оздоровительной направленности. 13. Знакомство родителей (законных представителей) с комплексом упражнений для укрепления свода стопы, профилактики плоскостопия, осанки, зрения с целью регулярного выполнения дома. 14. Организация «круглых столов» по проблемам оздоровления и физического развития с участием медицинских работников. 15. Проведение дней открытых дверей, вечеров вопросов и ответов, совместных развлечений с целью знакомства родителей (законных представителей) с формами физкультурно-оздоровительной работы в Детском саду. 16. Педагогическая диагностическая работа с детьми, направленная на определение уровня физического развития детей. Ознакомление родителей с результатами диагностических исследований. Отслеживание динамики развития детей. 17. Определение и использование здоровьесберегающих технологий. 18. Правовое просвещение родителей на основе изучения социокультурного состояния родителей с целью повышения эффективности взаимодействия семьи и Детского сада, способствующего укреплению семьи, становлению гражданственности воспитанников, повышению имиджа Детского сада и уважению педагогов
Социально - коммуникативное развитие	<ol style="list-style-type: none"> 1. Привлечение родителей к участию в детском празднике (разработка идей, подготовка атрибутов, тематических презентаций, ролевое участие). 2. Анкетирование, тестирование родителей, выпуск газеты, подбор специальной литературы с целью обеспечения обратной связи с семьёй. 3. Проведение тренингов с родителями: способы решения нестандартных ситуаций с целью повышения компетенции в вопросах воспитания. 4. Распространение инновационных подходов к воспитанию детей через различные формы взаимодействия. 5. Привлечение родителей к совместным мероприятиям по благоустройству и созданию условий в группе и на участке.

	<ol style="list-style-type: none"> 6. Организация совместных с родителями прогулок и экскурсий, создание тематических альбомов. 7. Детско-родительские проекты социальной направленности. 8. Беседы с детьми с целью формирования уверенности в том, что их любят и о них заботятся в семье. 9. Выработка единой системы требований в Детском саду и семье. 10. Повышение правовой культуры родителей. 11. Консультации, круглые столы для родителей по вопросам предупреждения использования методов, унижающих достоинство ребёнка. 12. Создание фотовыставок, фотоальбомов «Моя семья», «Моя родословная», «Мои увлечения», «Мамочка, любимая моя», «Папа и я – большие друзья» и др. 13. Аудио- и видеозаписи высказываний детей по отдельным проблемам с дальнейшим прослушиванием и обсуждением проблемы с родителями (За что любишь свой дом? Как ты помогаешь маме? Кто самый добрый? За что ты себя любишь? и др.)
<p>Познавательное развитие</p>	<ol style="list-style-type: none"> 1. Информирование родителей о содержании и жизнедеятельности детей в Детском саду, их достижениях и интересах: <ul style="list-style-type: none"> • Чему мы научимся (Чему научились) • Наши достижения. • Познавательно-игровые мини-центры для взаимодействия родителей с детьми в условиях Детского сада, • Выставки продуктов детской и детско-взрослой деятельности (рисунки, поделки, рассказы, проекты и т.п.) 2. Собеседование с ребёнком в присутствии родителей. Проводится с целью определения познавательного развития дошкольника и является тактичным способом налаживания общения с родителями, демонстрации возможностей ребёнка. Опосредованно предостерегает родителей от авторитарного управления развитием ребёнка. 3. Совместные досуги и мероприятия на основе партнёрской деятельности родителей и педагогов. 4. Ознакомление родителей с деятельностью детей (видеозапись, Дни открытых дверей). 5. Использование видеоматериалов с целью проведения индивидуальных консультаций с родителями, где анализируется интеллектуальная активность ребёнка, его работоспособность, развитие речи, умение общаться со сверстниками. Выявление причин негативных тенденций и совместный с родителями поиск путей их преодоления. 6. Открытые мероприятия с детьми для родителей. 7. Посещение культурных учреждений при участии родителей (театр, библиотека, выставочный зал, геологический музей и др.) с целью расширения представлений об окружающем мире, формирования

	<p>адекватных форм поведения в общественных местах, воспитания положительных эмоций и эстетических чувств.</p> <ol style="list-style-type: none"> 8. Совместные досуги, праздники, музыкальные и литературные вечера на основе взаимодействия родителей и детей. 9. Совместные наблюдения явлений природы, общественной жизни с оформлением плакатов. 10. Помощь родителей ребёнку в подготовке рассказа или наглядных материалов (изобразительная деятельность, подбор иллюстраций и др.). 11. Создание в группе тематических выставок при участии родителей: «Дары природы», «История вещей», «Родной город», «Профессии наших родителей», «Транспорт» и др. с целью расширения кругозора дошкольников. 12. Совместная работа родителей с ребёнком над созданием семейных альбомов «Моя семья», «Моя родословная», «Семейные традиции», «Как мы отдыхаем», «Мои интересы и достижения» и др.; по подготовке тематических бесед «Мои любимые игрушки», «Игры детства моих родителей», «На пороге Новый год» и др. 13. Проведение встреч с родителями (интересными людьми) с целью знакомства с профессиями, формирования уважительного отношения к людям труда. 14. Создание в группе «коллекций» - наборы открыток, календарей, минералов и др. предметов для познавательно-творческой работы. 15. Совместное создание тематических альбомов экологической направленности «Птицы», «Животные», «Рыбы», «Цветы» и т.д. 16. Совместный поиск ответов на обозначенные педагогом познавательные проблемы в энциклопедиях, книгах, журналах и других источниках. 17. Игротека в детском саду с приглашением родителей и других членов семьи. 18. Совместные выставки детско-родительского творчества.
Речевое развитие	<ol style="list-style-type: none"> 1. Информирование родителей о содержании деятельности по развитию речи, их достижениях и интересах: <ul style="list-style-type: none"> • Чему мы научимся (Чему научились) • Наши достижения • Речевые мини-центры для взаимодействия родителей с детьми в условиях Детского сада • Аудиозаписи детской речи (описательные, творческие рассказы, интересные высказывания и т.п.) 2. Мастер – классы для родителей с целью повышение уровня компетенции и значимости родителей в вопросах коммуникативного развития

	<ol style="list-style-type: none"> 3. Собеседование с ребёнком в присутствии родителей. Проводится с целью определения речевого развития дошкольника и является тактичным способом налаживания общения с родителями, демонстрации возможностей ребёнка. Опосредованно предостерегает родителей от авторитарного управления развитием ребёнка и жёсткой установки на результат. 4. Ознакомление родителей с деятельностью детей (видеозапись). Использование видеоматериалов с целью проведения индивидуальных консультаций с родителями, где анализируется речевое развитие ребёнка, умение общаться со сверстниками. Выявление причин негативных тенденций и совместный с родителями поиск путей их преодоления. 5. Открытые мероприятия с детьми для родителей. 6. Посещение культурных учреждений при участии родителей (библиотека, выставочный зал и др.) с целью расширения представлений об окружающем мире и обогащение словаря детей, формирования адекватных форм поведения в общественных местах, воспитания положительных эмоций и эстетических чувств. 7. Организация партнёрской деятельности детей и взрослых по выпуску семейных газет и журналов с целью обогащения коммуникативного опыта дошкольников творческой художественно-речевой деятельности (тематические альбомы с рассказами и т.п.) с целью развития речевых способностей и воображения. 8. Совместные досуги, праздники, литературные вечера на основе взаимодействия родителей и детей («В королевстве правильной речи», «АБВГДейка», «Страна вежливых слов», «Путешествие в сказку», «Сказки А.С. Пушкина» и т.п.). 9. Совместные наблюдения явлений природы, общественной жизни с оформлением плакатов, которые становятся достоянием группы. Помощь родителей ребёнку в подготовке рассказа по наглядным материалам. 10. Создание в группе тематических выставок при участии родителей: «Дары природы», «История вещей», «Мой родной город», «Профессии наших родителей», «Транспорт», «Мои любимые игрушки», «Игры детства моих родителей», «На пороге Новый год» и т.п. 11. Создание тематических выставок детских книг при участии семьи. 12. Тематические литературные и познавательные праздники «Вечер сказок», «Любимые стихи детства» с участием родителей. 13. Совместное формирование библиотеки для детей (познавательно-художественная литература, энциклопедии).
Художественно-эстетическое развитие	<ol style="list-style-type: none"> 1. Совместная организация выставок произведений искусства (декоративно-прикладного) с целью обогащения художественно-эстетических представлений детей. 2. Организация и проведение конкурсов и выставок детского творчества. 3. Анкетирование родителей с целью изучения их представлений об эстетическом воспитании детей.

	<ol style="list-style-type: none"> 4. Организация тематических консультаций, папок-передвижек, раскладушек по разным направлениям художественно-эстетического воспитания ребёнка («Как познакомить детей с произведениями художественной литературы», «Как создать дома условия для развития художественных особенностей детей», «Развитие личности дошкольника средствами искусства» и др.). 5. Организация мероприятий, направленных на распространение семейного опыта художественно-эстетического воспитания ребёнка («Круглый стол», альбомы семейного воспитания и др.). 6. Участие родителей и детей в театрализованной деятельности (совместная постановка спектаклей, создание условий, организация декораций и костюмов). 7. Проведение праздников, досугов, литературных и музыкальных вечеров с привлечением родителей. 8. Семинары-практикумы для родителей по художественно-эстетическому воспитанию дошкольников. 9. Создание игротеки по художественно-эстетическому развитию детей. 10. Организация выставок детских работ и совместных тематических выставок детей и родителей. 11. Сотрудничество с культурными учреждениями города с целью оказания консультативной помощи родителям. 12. Совместное издание литературно-художественного журнала (рисунки, сказки, комиксы, придуманных детьми и их родителями). 13. «Литературный вечер». Чтение стихов детьми и родителями.
--	---

Раздел III. Организационный

3.1. Общие требования к условиям реализации Рабочей программы воспитания

Программа воспитания Детского сада №52 реализуется через формирование социокультурного воспитательного пространства при соблюдении условий создания уклада, отражающего готовность всех участников образовательного процесса руководствоваться едиными принципами и регулярно воспроизводить наиболее ценные для нее воспитательно значимые виды совместной деятельности. Уклад Детского сада направлен на сохранение преемственности принципов воспитания с уровня дошкольного образования на уровень начального общего образования:

1. Обеспечение личносно развивающей предметно-пространственной среды, в том числе современное материально-техническое обеспечение, методически материалы и средства обучения.

2. Наличие профессиональных кадров и готовность педагогического коллектива к достижению целевых ориентиров Программы воспитания.

3. Взаимодействие с родителями по вопросам воспитания.

4. Учет индивидуальных и групповых особенностей детей дошкольного возраста, в интересах которых реализуется Программа воспитания (возрастных, физических, психологических, национальных и пр.).

Условия реализации Программы воспитания (кадровые, материально технические, психолого-педагогические, нормативные, организационно-методические и др.) необходимо интегрировать с соответствующими пунктами организационного раздела ООП ДО.

Уклад задает и удерживает ценности воспитания – как инвариантные, так и свои собственные, - для всех участников образовательных отношений: руководителей Детского сада, воспитателей и специалистов, вспомогательного персонала, воспитанников, родителей (законных представителей), субъектов социокультурного окружения Детского сада.

Уклад определяется общественным договором, устанавливает правила жизни и отношений в Детском саду, нормы и традиции, психологический климат (атмосферу), безопасность, характер воспитательных процессов, способы взаимодействия между детьми и педагогами, педагогами и родителями, детьми друг с другом. Уклад включает в себя сетевое информационное пространство и нормы общения участников образовательных отношений в социальных сетях.

Уклад учитывает специфику и конкретные формы организации распорядка дневного, недельного, месячного годового цикла жизни Детского сада.

Для реализации Программы воспитания уклад должен целенаправленно проектироваться командой Детского сада и быть принят всеми участниками образовательных отношений.

Процесс проектирования уклада ДОО включает следующие шаги.

№п/п	Шаг	Оформление
1	Определить ценностно-смысловое наполнение жизнедеятельности Детского сада.	Устав Детского сада, локальные акты, правила поведения для детей и взрослых, внутренняя символика.
2	Отразить сформулированное ценностно-смысловое наполнение во всех форматах жизнедеятельности Детского сада: Специфику организации видов деятельности; Обустройство развивающей предметно-пространственной среды; организацию режима дня; Разработку традиций и ритуалов в Детском саду; Праздники и мероприятия.	ООП ДО и Программа воспитания

3	Обеспечить принятие всеми участниками образовательных отношений уклада Детского сада.	Требования к кадровому составу и профессиональной подготовке сотрудников. Взаимодействие ДОО с семьями воспитанников. Социальное партнерство Детского сада с социальным окружением. Договоры и локальные акты.
---	---	--

Уклад и ребенок определяют особенности воспитывающей среды. Воспитывающая среда раскрывает заданные укладом ценностно-смысловые ориентиры. Воспитывающая среда – это содержательная и динамическая характеристика уклада, которая определяет его особенности, степень его вариативности и уникальности.

Воспитывающая среда строится по трем линиям:

- «от взрослого», который создает предметно-образную среду, насыщая ее ценностями и смыслами;
- «от совместной деятельности ребенка и взрослого» – воспитывающая среда, направленная на взаимодействие ребенка и взрослого, раскрывающая смыслы и ценности воспитания;
- «от ребенка» – воспитывающая среда, в которой ребенок самостоятельно творит, живет и получает опыт позитивных достижений, осваивая ценности и смыслы, заложенные взрослым.

3.2. Взаимодействие взрослого с детьми. События Детского сада

Событие – это единица воспитания. Это форма совместной деятельности ребенка и взрослого, в которой активность взрослого приводит к приобретению ребенком собственного опыта переживания той или иной ценности. Для того чтобы стать значимой, каждая ценность воспитания должна быть понята, раскрыта и принята ребенком совместно с другими людьми в значимой для него общности. Этот процесс происходит стихийно, но для того, чтобы вести воспитательную работу, он должен быть направлен взрослым.

Подлинно воспитательное событие всегда есть спроектированная взрослым образовательная ситуация. В каждом воспитательном событии педагог продумывает

смысл реальных и возможных действий детей и смысл своих действий в контексте задач воспитания. Событием может быть не только организованное мероприятие, но и спонтанно возникшая ситуация, и любой режимный момент, традиции утренней встречи детей, индивидуальная беседа, общие дела, совместно реализуемые проекты и пр. Планируемые и подготовленные педагогом воспитательные события проектируются в соответствии с календарным планом воспитательной работы ДОО, группы, ситуацией развития конкретного ребенка.

Проектирование событий в Детском саду:

- разработка и реализация значимых событий в ведущих видах деятельности (детско-взрослый спектакль, построение эксперимента, совместное конструирование, спортивные игры и др.);
- проектирование встреч, общения детей со старшими, младшими, ровесниками, с взрослыми, с носителями воспитательно значимых

культурных практик (искусство, литература, прикладное творчество и т. д.), профессий, культурных традиций народов России;

– создание творческих детско-взрослых проектов (празднование Дня Победы с приглашением ветеранов, «Театр в детском саду» – показ спектакля для детей из соседнего детского сада и т. д.).

События

Ключевые общесадиковые мероприятия

Конкурсные и праздничные мероприятия, физкультурно- спортивные соревнования - главные традиционные события в детском саду, которые организуются для всех детей. Мероприятия, предусмотренные Календарем образовательных событий и знаменательных дат РФ, также частично ревизуются через общесадиковые мероприятия. К таким мероприятиям готовятся и дети, и взрослые (педагоги, родители). На мероприятия могут приглашаться представители других организаций - инспектор ГИБДД, учитель и ученики начальных классов школы, и другие.

Характер проводимых мероприятий является впервые очередь социально-активным, формирующим у участников позицию активного гражданина, прилагающего усилия для блага других, познавательным, продуктивным – всегда есть результат деятельности, выраженный в конкретном продукте. Ключевые общесадиковые мероприятия могут быть связаны с муниципальным, региональным и федеральным уровнем. Дети, педагоги, родители становятся активными участниками конкурсов, соревнований.

Деятельность воспитателя в возрастной группе

Воспитатель осуществляет работу с конкретной группой детей, родителями, а также другими педагогами детского сада. Работа проводится фронтально и индивидуально с каждым ребенком.

Воспитатель реализует воспитательные задачи посредством использования следующих форм организации детской деятельности: игра, игровое упражнение, игра- путешествие, тематический модуль, чтение, беседа/разговор, проблемные ситуации, конкурсы, викторины, краткосрочные и долгосрочные проекты, занятия, коллекционирование, творческая мастерская, эксперименты, длительные наблюдения, коллективное творческое дело, экскурсии, пешеходные прогулки и пр. Кроме этого воспитатель планирует и проводит ежедневную работу по формированию у детей культурно-гигиенических навыков, правил поведения и взаимоотношения, речевого этикета. Ежедневная работа по воспитанию отражается в календарном плане педагога. Воспитатель обеспечивает взаимодействие между детьми и другими педагогами детского сада, между родителями и детьми, между детьми своей группы и другой возрастной группы. Мероприятия носят систематический характер, максимальное внимание уделяется детской игре в различных ее видах, организации элементарной трудовой деятельности, индивидуальной работе. Характер проводимых мероприятий призван обеспечивать доверительные отношения между воспитателем и ребенком, способствующих позитивному восприятию детьми требований и просьб воспитателя, привлечению их внимания к обсуждаемой в режиме дня деятельности, активизации их социально-коммуникативной деятельности. Побуждение детей соблюдать в течение дня пребывания в ДОУ общепринятые нормы поведения, правила общения со старшими и сверстниками.

Образовательная деятельность

Образовательная деятельность с детьми предполагает организацию и проведение воспитателем таких форм, как познавательное занятие, дидактическая игра, игровое упражнение, игра-путешествие, чтение, беседа/разговор, ситуация, театрализованные игры и инсценировки, длительные наблюдения, опыты, эксперименты, экскурсии, пешеходные прогулки. Характер проводимых мероприятий призван привлечь внимание воспитанников к ценностному аспекту изучаемых в рамках образовательной деятельности явлений, знакомство с социально значимой информацией, инициирование ее обсуждения, высказывания детей своего мнения по ее поводу, выработки своего к ней отношения, обмена личным опытом. Основное назначение данного модуля состоит в использовании воспитательного потенциала содержания образовательной деятельности через демонстрацию детям примеров ответственного, гражданского поведения, проявления человеколюбия и добросердечности, через подбор соответствующих текстов для чтения, задач для решения, проблемных ситуаций для обсуждения в группе.

Работа с родителями

Работа с родителями (законными представителями) воспитанников осуществляется с целью повышения эффективности воспитания, обеспечивающееся согласованием позиций семьи и детского сада в данном вопросе. Работа с родителями (законными представителями) осуществляется в рамках следующих видов и форм деятельности.

На уровне группы и Детского сада. Родительский комитет группы, совет родителей (законных представителей), участвуют в управлении образовательной организацией и решении вопросов воспитания и социализации воспитанников. Родительские гостиные, на которых обсуждаются вопросы возрастных особенностей детей, формы и способы доверительного взаимодействия родителей с детьми, проводятся мастер-классы, круглые столы с приглашением специалистов. Дни самоуправления и открытых дверей, во время которых родители могут посещать режимные моменты, образовательную деятельность, общесадиковые мероприятия, для получения представления о ходе образовательного и воспитательного процесса в детском саду. Общесадиковые родительские собрания, происходящие в режиме обсуждения важных вопросов воспитания детей. Групповые родительские чаты, на которых обсуждаются интересующие родителей вопросы, а также осуществляются виртуальные консультации психологов, педагогических работников, руководителя детского сада. Участие родителей в общесадиковых мероприятиях: праздниках, экологических акциях, творческих мастерских, проектах, физкультурно-спортивных мероприятиях, участие в совместных экскурсиях, пешеходных прогулках. Подготовка и участие в конкурсах на уровне детского сада, муниципалитета, области, федерации и пр.

На индивидуальном уровне. Работа специалистов по запросу родителей для решения острых конфликтных ситуаций. Помощь со стороны родителей в подготовке и проведении мероприятий воспитательной направленности общесадиковых и групповых. Индивидуальное консультирование с целью

координации воспитательных усилий педагогических работников и родителей. Регулярное информирование родителей об успехах и проблемах их ребенка, о состоянии здоровья, о жизни группы в целом. Привлечение членов семей обучающихся к организации и проведению творческих дел группы. Организация внутри группы семейных праздников, конкурсов, соревнований, направленных на сплочение семьи и детского сада.

Сетевое взаимодействие с другими ОО

Сетевое взаимодействие осуществляется с организациями: ДК «Современник», детская музыкальная школа № 3, общеобразовательная школа № 1 21, гимназия, детские сады: 91, 15, 72, 8. Организация мероприятий проводится на основе договора о сотрудничестве и плана работы. Мероприятия проводятся, как на базе детского сада, так и на базе образовательного учреждения, учреждения культуры (организации). План работы по преемственности заключается ежегодно общеобразовательной школой № 21 и гимназией, с остальными организациями мероприятия имеют

Создание развивающей предметно-пространственной среды

- оформление и обновление интерьера детского сада;
- размещение на групповых стенах регулярно сменяемых экспозиций творческих работ детей и родителей;
- ежемесячно размещение на сайте детского сада отчетов о жизни групп;
- регулярное размещение на сайте детского сада фотоотчетов об интересных событиях, происходящих в детском саду (проведенных ключевых делах, интересных экскурсиях, походах, встречах с интересными людьми и т.п.);
- озеленение территории, разбивка клумб, оборудование игровых площадок;
- благоустройство групповых помещений;
- регулярная организация и проведение конкурсов творческих проектов.

3.3. Организация развивающей предметно-пространственной среды

Развивающая предметно-пространственная среда (далее – РППС) отражает федеральную, региональную специфику, а также специфику Детского сада и включает:

- оформление помещений;
- оборудование;
- игрушки.

РППС отражает ценности, на которых строится Программа воспитания, способствует их принятию и раскрытию ребенком.

Среда включает знаки и символы государства, региона, города и организации.

Среда отражает региональные, этнографические, конфессиональные и другие особенности социокультурных условий, в которой находится организация.

Среда экологична, природосообразна и безопасна.

Среда обеспечивает ребенку возможность общения, игры и совместной деятельности. Отражает ценность семьи, людей разных поколений, радость общения с семьей.

Среда обеспечивает ребенку возможность познавательного развития, экспериментирования, освоения новых технологий, раскрывает красоту знаний, необходимость научного познания, формирует научную картину мира.

Среда обеспечивает ребенку возможность посильного труда, а также отражает ценности труда в жизни человека и государства (портреты членов семей воспитанников, героев труда, представителей профессий и пр.) Результаты труда ребенка могут быть отражены и сохранены в среде.

Среда обеспечивает ребенку возможности для укрепления здоровья, раскрывает смысл здорового образа жизни, физической культуры и спорта.

Среда предоставляет ребенку возможность погружения в культуру России, знакомства с особенностями региональной культурной традиции. Вся среда дошкольной организации должна быть гармоничной и эстетически привлекательной.

Содержание РППС

Развивающая предметно-пространственная среда в группе раннего возраста 1 – 1		
Социально-коммуникативное развитие	Центр безопасности	Музыкальный руль. Деревянный пазл «Специальные машины», Дидактические карточки для ознакомления с окружающим миром «Транспорт», «Дорожная безопасность», книжки-малышки по ПДД. Дидактические карточки по пожарной безопасности. Книжки-малышки по пожарной безопасности. Напольный светофор. Напольный пешеходный переход. Макет «Улица»
	Центр сюжетно-ролевых игр	«Семья»: 2 фартука, 2 косынки, набор посуды, набор продуктов, сарафан 1 шт., телефон, куклы 5 шт., коляска 3 шт., столик детский, табурет 1 шт., кухонный уголок, диван, кровать детская. «Салон красоты»: Шляпа 2 шт., трюмо с зеркалом детское, набор парикмахера. «Поликлиника»: Набор доктора. самосвалы, легковые автомобили, каталки

		Одежда для ряженья (юбки, шляпы, костюмы).
Развивающая предметно-пространственная второй младшей группе 2 - 2		
Социально-коммуникативное развитие	Центр безопасности	Сюжетно-ролевая игра «Дорожный патруль», дидактические игры «Учим дорожные знаки», Лото «Светофорчик», «В путь дорогу», настольная игра «Школа автомобилиста», игра-викторина «Азбука безопасности» и др. Сюжетно-ролевая игра «Пожарный», набор спецмашин, демонстрационный материал «Транспорт», ПДД, ППБ, «Азбука безопасности». Настольная игра «Все на пожар». Детская литература по тематике. Картотека игр по ЗОЖ. Серия игр «Как избежать опасности».
	Центр сюжетно-ролевых игр	Кукольная мебель для комнаты и кухни, атрибуты для игры в «Дом», «Магазин», «Парикмахерскую», «Больницу», куклы крупные (35-40 см), средние (25-35 см), куклы девочки и мальчики, игрушечные дикие и домашние животные, наборы кухонной и чайной посуды, набор овощей и фруктов, машины крупные и средние, грузовые и легковые, телефон, руль, весы, сумки, ведёрки, утюг, молоток, кукольные коляски, игрушки-забавы с зависимостью эффекта от действия (неваляшка, клюющие курочки, дерущиеся бараны, прыгающие лягушки и т.п.), одежда для ряженья.
	Центр уединения	Это место, где ребёнок может посидеть, подумать, помечтать, вспомнить приятные ощущения, общение с близкими и родными людьми, что-то рассмотреть, что-то приятное и полезное послушать, поиграть игрушками
Познавательное развитие	Центр дидактических игр	Крупная мозаика, объемные вкладыши из 5-10 элементов, сборные игрушки, пирамидки (из 6-10 элементов), шнуровки, игры с элементами моделирования и замещения, лото, парные картинки, настольно-печатные игры. Нетрадиционный материал: закрытые емкости с прорезями для заполнения различными мелкими и крупными предметами, крупные пуговицы или косточки от счетов для нанизывания. Наборное полотно, магнитная доска. Комплект геометрических фигур, предметов различной геометрической формы, счетный материал на «липучках» Различные мелкие фигурки и нетрадиционный материал (шишки, желуди, камушки) для счета. Матрешки, доски-вкладыши, рамки-вкладыши, набор цветных палочек (по 5-7 каждого цвета). Разрезные (складные) кубики с предметными картинками (4-6 частей). Разрезные предметные картинки, разделенные на 2-4 части (по вертикали и горизонтали). Наборы картинок домашние животные, дикие животные, животные с детенышами, птицы, рыбы, деревья, цветы, овощи, фрукты, продукты питания, одежда, посуда, мебель, транспорт, предметы обихода.

		<p>Наборы предметных картинок для последовательной группировки по разным признакам (назначению)</p> <p>Серии из 3-4 картинок для установления последовательности событий (сказки, социобытовые ситуации).</p> <p>Серии из 4 картинок: части суток (деятельность людей ближайшего окружения).</p> <p>Серии из 4 картинок: времена года (природа и сезонная деятельность людей).</p> <p>Сюжетные картинки крупного формата с различной тематикой</p>
	Центр природы	Оборудование и материалы: комнатных растения (бегония, герань), с широкими плотными листьями (фикус), контрастными (традесканция), лейка, палочки для рыхления почвы
	Центр конструирования	Оборудование и материалы: пластмассовые конструкторы с разнообразными способами крепления деталей, строительные наборы с деталями разных форм и размеров, коробки большие и маленькие, ящички, бросовый материал: чурбачки, цилиндры, кубики, маленькие игрушечные персонажи, машинки, для обыгрывания. Материалы для ручного труда: бумага разных видов (цветная, гофрированная, салфетки, картон, открытки и др.); вата, поролон, текстильные материалы (ткань, верёвочки, шнурки, ленточки и т.д.) природные материалы, инструменты: ножницы с тупыми концами, кисть, клей.
Художественно-эстетическое развитие	Центр театрализации	Оборудование и материалы: театр настольный, ширма и наборы кукол (пальчиковых, плоскостных и др.), театр, сделанный воспитателем (конусы с головками-насадками, маски, декорации), театр-драматизации – готовые костюмы, маски для разыгрывания сказок, самодельные костюмы
Речевое развитие	Центр книги	Оборудование и материалы: стеллаж для книг, стол и два стульчика, мягкий диванчик, ширма, отделяющая уголок от зон подвижных игр, книжки по программе, любимые книжки детей, книжки-малышки, книжки-игрушки, альбомы для рассматривания: “Профессии”, “Времена года”, “Детский сад” и т.д.
	Центр «Речецветик»	Дидактические наглядные материалы, предметные и сюжетные картинки, книжные уголки с соответствующей возрасту литературой; «Чудесный мешочек»
Развивающая предметно-пространственная среда второй младшей группы 3 - 1		
Социально-коммуникативное развитие	Центр безопасности	светофор, полотно с изображением дорог, пешеходных переходов, транспорт, макеты домов, деревьев, дорожные указатели, фигурки людей, животных, жилеты ГИБДД, жезл.
	Уголок у камина (место для уединения)	это место, где ребёнок может посидеть, подумать, помечтать, вспомнить приятные ощущения, общение с близкими и родными людьми, что-то рассмотреть, что-то приятное и полезное послушать, поиграть игрушками.
	Центр сюжетно-	кукольная мебель для комнаты и кухни, атрибуты для игры в «Дом», «Магазин»,

	ролевых игр	«Парикмахерскую», «Больницу», куклы крупные (35-40 см), средние (25-35 см), куклы девочки и мальчики, игрушечные дикие и домашние животные, наборы кухонной и чайной посуды, набор овощей и фруктов, машины крупные и средние, грузовые и легковые, телефон, руль, весы, сумки, ведёрки, утюг, молоток, кукольные коляски, игрушки-забавы с зависимостью эффекта от действия (неваляшка, клюющие курочки, дерущиеся бараны, прыгающие лягушки и т.п.), одежда для ряженья.
Познавательное развитие	Центр дидактических игр	Оборудование и материалы по сенсорике и математике: Крупная мозаика, объемные вкладыши из 5-10 элементов, сборные игрушки, пирамидки (из 6-10 элементов), шнуровки, игры с элементами моделирования и замещения, лото, парные картинки, настольно-печатные игры. Нетрадиционный материал: закрытые емкости с прорезями для заполнения различными мелкими и крупными предметами, крупные пуговицы или косточки от счетов для нанизывания. наборное полотно, магнитная доска. Комплект геометрических фигур, предметов различной геометрической формы, счетный материал на «липучках» Различные мелкие фигурки и нетрадиционный материал (шишки, желуди, камушки) для счета. Матрешки, доски-вкладыши, рамки-вкладыши, набор цветных палочек (по 5-7 каждого цвета). Разрезные (складные) кубики с предметными картинками (4-6 частей). Разрезные предметные картинки, разделенные на 2-4 части (по вертикали и горизонтали).
	Центр природы	комнатные растения (бегония, герань), с широкими плотными листьями (фикус), контрастными (традесканция), лейка, палочки для рыхления почвы
Художественно-эстетическое развитие	Музыкальный центр	набор шумовых коробочек, звучащие игрушки, контрастные по тембру и характеру звукоизвлечения (колокольчики, барабан, резиновые пищалки, погремушки), музыкальные дидактические игр
	Театральный центр	театр настольный, ширма и наборы кукол (пальчиковых, плоскостных и др.), театр, сделанный воспитателем (конусы с головками-насадками, маски, декорации), театр-драматизации – готовые костюмы, маски для разыгрывания сказок, самодельные костюмы, музыкальные инструменты (бубны, дудки, металлофоны)
Речевое развитие	Центр «Речеветик»	Наборы картинок домашние животные, дикие животные, животные с детенышами, птицы, рыбы, деревья, цветы, овощи, фрукты, продукты питания, одежда, посуда, мебель, транспорт, предметы обихода. Наборы предметных картинок для последовательной группировки по разным признакам (назначению)

		<p>Серии из 3-4 картинок для установления последовательности событий (сказки, социобытовые ситуации).</p> <p>Серии из 4 картинок: части суток (деятельность людей ближайшего окружения).</p> <p>Серии из 4 картинок: времена года (природа и сезонная деятельность людей).</p> <p>Сюжетные картинки крупного формата с различной тематикой</p>
Развивающая предметно-пространственная среда средней группы 5 - 1		
Социально-коммуникативное развитие	Центр сюжетно-ролевых игр	Оборудование и материалы: кукольная мебель для комнаты и кухни, атрибуты для игры в «Дом», «Магазин», «Парикмахерскую», «Больницу», куклы крупные (35-40 см), средние (25-35 см), куклы девочки и мальчики, игрушечные дикие и домашние животные, наборы кухонной и чайной посуды, набор овощей и фруктов, машины крупные и средние, грузовые и легковые, телефон, руль, весы, сумки, ведёрки, утюг, молоток, кукольные коляски, игрушки-забавы с зависимостью эффекта от действия (неваляшка, клюющие курочки, дерущиеся бараны, прыгающие лягушки и т.п.), одежда для ряженья.
	Центр БДД	Сюжетно-ролевая игра «Дорожный патруль», дидактические игры «Учим дорожные знаки», Лото «Светофорчик», «В путь дорогу», настольная игра «Школа автомобилиста», игра-викторина «Азбука безопасности» и др. Сюжетно-ролевая игра «Пожарный», набор спецмашин, демонстрационный материал «Транспорт», ПДД, ППБ, «Азбука безопасности». Настольная игра «Все на пожар». Детская литература по тематике. Картотека игр по ЗОЖ. Серия игр «Как избежать опасности».
	Центр патриотического воспитания	Глобус, государственная символика, портрет президента, наглядно-демонстрационные пособия (ВОВ, атлас, открытки, Урал, Каменск-Уральский, профессии, нравственное воспитание, дидактические и настольные игры, макеты, атрибуты к сюжетно-ролевым играм, книги, детская литература по тематике.
Речевое развитие	Центр книги	Стеллаж для книг, книги по программе, детская литература по возрасту, альбомы для рассматривания.
	Центр развития речи «Речевичок»	Демонстрационные материалы, дидактические пособия, предметные и сюжетные картинки; настольно-печатные игры: «Азбука для малышей», «Играем в лото», игры на развитие мелкой моторики, домино, лото; зеркала, обучающие карточки «Игровая азбука». Картотека артикуляционной гимнастики, картотека игр на звукоподражание, картотека «Игры для развития речи»

	Театральный центр	Настольные театры (пальчиковый, кукольный, теневой, пазлы-сказки маски, шапочки, костюмы, декорация, магнитофон, набор шумовых инструментов, металлофон, 2 ширмы, музыкальные дидактические игры.
Познавательное развитие	Уголок конструирования	Строительный набор с деталями разных форм и размеров, конструктор «ЛЕГО» (крупный «Железная дорога», «Автомобильная дорога», мелкий пластмассовый конструктор «ЛЕГО», кнопочные мозаики.
	Центр природы и экспериментирования	Комнатные растения с широкими плотными листьями, оборудование для труда; наглядный материал (папки, альбомы, картинки детская литература, энциклопедии); дидактические игры по экологии «Круглый год», «Детское лото», «Дары леса», «Мир животных» и др; природный материал; картотека опытов и экспериментов, материал и оборудование для опытов.
	Центр математики и сенсорики	Наборы счётных материалов, развивающая головоломка-мозаика, наборы счётных палочек, цветные счётные палочки Кюизенера, игра с кубиками «Сложи узор», учебно-игровое пособие «Логические блоки Дьенеша», настольно-печатные игры: «Фигуры», «Развитие внимания», «Мемо», «Кто больше, кто меньше» и др; пирамидки, вкладыши, и др.
Физическое развитие	Центр двигательной активности	Дорожки массажные, массажеры, мячи, медали, обручи, скакалки, кегли, ленты, флажки, кольцебросы, гимнастические палки, мини- игра «Спорт», игра «Хоккей», обучающие карточки виды спорта, альбомы физическое воспитание, нетрадиционное оборудование.
Художественно-эстетическое развитие	Центр творчества	Наборы цветных карандашей, гуашь, акварель, цветные восковые мелки, кисточки для клея, рисования, пластилин, клеёнки для ИЗО деятельности, клей, ножницы, стаканчики, трафареты, шаблоны, раскраски, бумага для рисования разного размера, цветная бумага, картон, поделки из глины. Игра «Народные промыслы», образцы по ИЗО, нетрадиционное оборудование.
Развивающая предметно-пространственная среда средней группы 4 - 2		
Социально-коммуникативное развитие	Центр сюжетно-ролевых игр	Оборудование и материалы: кукольная мебель для комнаты и кухни, атрибуты для игры в «Дом», «Магазин», «Парикмахерскую», «Больницу», куклы крупные (35-40 см), средние (25-35 см), куклы девочки и мальчики, игрушечные дикие и домашние животные, наборы кухонной и чайной посуды, набор овощей и фруктов, машины крупные и средние, грузовые и легковые, телефон, руль, весы, сумки, ведёрки, утюг, молоток, кукольные коляски, игрушки-забавы с зависимостью эффекта от действия (неваляшка, клюющие курочки, дерущиеся бараны, прыгающие лягушки и т.п.), одежда для ряженья.
	Центр БДД	Оборудование и материалы: светофор, полотно с изображением дорог, пешеходных переходов, транспорт, макеты домов, деревьев, дорожные указатели, фигурки людей, животных
Познавательное	Уголок	Оборудование и материалы: пластмассовые конструкторы с разнообразными способами

развитие	конструирования	крепления деталей, строительные наборы с деталями разных форм и размеров, коробки большие и маленькие, ящички, бросовый материал: чурбачки, цилиндры, кубики, маленькие игрушечные персонажи, машинки, для обыгрывания. Материалы для ручного труда: бумага разных видов (цветная, гофрированная, салфетки, картон, открытки и др.); вата, поролон, текстильные материалы (ткань, верёвочки, шнурки, ленточки и т.д.) природные материалы, инструменты: ножницы с тупыми концами, кисть, клей.
	Уголок природы	Оборудование и материалы: комнатных растения (бегония, герань), с широкими плотными листьями (фикус), контрастными (традесканция), лейка, палочки для рыхления почвы
Развивающая предметно-пространственная среда старшей группы 4 - 1		
Развитие речи	Центр речевого развития	Картотеки: игры на развитие фонематического слуха, мирилки, считалочки, чистоговорки, рассказы с вопросами, пальчиковая гимнастика, артикуляционная гимнастика, дыхательная гимнастика, голосовые упражнения Книги Папка передвижка для родителей: консультация для родителей «Развитие связной речи у детей», «Как в домашних условиях проводить занятия с ребёнком по развитию речи» Наглядно – дидактическое пособие: рассказы по картинкам «Распорядок дня», «Что из чего сделано?», «Противоположности» Папка «Минутка безопасности»
	Центр книги	Книги, альбомы, журналы на разные темы
Познавательное развитие	Центр сенсорного развития	Пазлы Конструктор для развития мелкой моторики, мозаика Картотека: комплекс игр с массажным мячом Развивающие игры: «Кто, что ест?»; «Подбери пару варежке»; «Магнитная одежда для куклы»; «Спрячь зайку от лисы»; «Магнитный конструктор»; «Кубики» Сенсорные игры: «Сортер»; «Волшебные прищепки»; «Волшебные палочки»; «Собери бусы»; «Мягкие фигуры»; «Воздушные шарики» Тико – конструктор, LEGO конструктор
	Центр экспериментирования	Микроскопы, звездное небо, мерные совочки и ёмкости, образцы ткани, лупы, трубочки, фонарики, щетки, пипетки, палочки деревянные, пуговицы, бусины, шнурки, лента, морские камушки, песок, глина, темная и светлая галька, декоративные камни, колоски пшеницы, клубочки, вата, соль, сахар, альбом угадай на ощупь, ракушки, пластины: металлические, деревянные, пластиковые Картотека: опыты по экологии, с водой, солнечным светом, магнитом

	Центр конструирования	<p>Машинки (большие, маленькие)</p> <p>Конструктор пластиковый строительный</p> <p>Тико – конструктор, LEGO конструктор, LEGO – duplo</p> <p>Большие кубики для конструирования</p>
	Центр природы	<p>Настольная игра «Времена года»</p> <p>Демонстрационный материал: «Времена года», «Первоцветы», «Зимующие птицы нашего края», «Цикл наблюдений за зимующими птицами», задания на тему «Зимующие птицы», лексическая тема «Зимующие птицы» Дидактическая игра «Угадай кто?» Паспорт комнатных растений Обучающие карточки: «Насекомые» Карточка: загадки о зимующих птицах Папки передвижки для родителей «Времена года»</p>
	Центр математико – логического мышления	<p>Разрезные пазлы на разные темы, сделанные из бумаги; пазлы разных видов и размеров;</p> <p>Развивающая игра «Что получится?»</p> <p>Настольные игры «Цвета»; «Формы»; «Часть и целое»; «Что к чему»; «Чей малыш?»</p> <p>Счётный материал</p> <p>Наглядный материал (счёт)</p> <p>Счетные палочки</p>
Физическое развитие	Центр физического развития	<p>Кегли</p> <p>Плакаты: зимние и летние виды спорта</p> <p>Массажные дорожки</p> <p>Набивные мешочки для метания</p> <p>Мат</p> <p>Картотеки</p> <p>Массажные мячики</p> <p>Мячи</p> <p>Султанчики</p> <p>Ленточки (атласные)</p> <p>Обруч</p>
Социально – коммуникативное развитие	Центр ряжения	<p>Костюмы</p> <p>Одежда для кукол</p> <p>Атрибуты для сюжетно – ролевой игры</p>
	Центр патриотического	<p>Символика страны: президент, гимн, герб и флаг. Демонстрационный материал: «Расскажи про детский сад»; «Этикет для малышей»; «Народы мира»; «Права ребенка»; «Народы России и</p>

	воспитания	<p>ближнего зарубежья» Настольные игры: «Наша родина»; «Профессии»; «Эмоции»; «Что такое хорошо, а что такое плохо»; «Все профессии важны»</p> <p>Матрешки</p> <p>Наглядно – дидактический материал «День победы», «12 апреля, всемирный день авиации и космонавтики» Дидактические игры по трудовому воспитанию детей 3 – 5 лет Книга «Каменск – Уральский путеводитель по достопримечательностям и истории города»</p> <p>Папки передвижки: «День матери», «8 – марта», «23 февраля»</p> <p>Набор игр «Хоровод дружбы»</p> <p>Обучающие карточки «Праздники России»</p> <p>Картотека: маленький словарь добрых слов и выражений</p> <p>Папка передвижка для родителей: «Роль семьи в воспитании детей дошкольного возраста»</p>
	Центр игры	<p>Набор посуды</p> <p>Набор овощей и фруктов</p> <p>Набор «Еда»</p>
	Центр театрализованной деятельности	<p>Картотека: загадки о сказках и сказочных героях Настольный театр: «Репка», «Колобок»</p> <p>Набор масок для проведения сказок</p> <p>Кукольный театр</p> <p>Театр «би-ба-бо»</p> <p>Театр на лопатках</p> <p>Магнитный театр</p> <p>Деревянный театр «Томик»</p> <p>Теневого театр «колобок»</p>
	Центр безопасности	<p>Демонстрационный материал: «Учимся оказывать первую медицинскую помощь», «Первые уроки безопасности», «Правила маленького пешехода», «Правила дорожного движения – пешеходы и машины», «Основные дорожные знаки», «Правила дорожного движения», «Азбука города» Обучающие карточки: «Правила дорожного движения», «Дорожные знаки», «Правила поведения на проезжей части, на детской площадке и в транспорте» Книга «Веселые уроки безопасности для послушных мальчиков и девочек» Информационно – деловое оснащение для детского сада «Правила дорожного движения для дошкольников» Папки передвижки для родителей на тему ПДД: «Ребёнок на улице», «Безопасность ребёнка при перевозке в автомобиле», «ПДД знания и умения, которыми должен овладеть ребёнок», «Рекомендации для родителей – обучение дошкольников ПДД», «Правила безопасного дорожного движения в</p>

		зимний период», «Правила безопасности при катании на ледянках, санках, снегокатах, тюбингах», Картотеки: по развитию связной речи «Транспорт ПДД», малоподвижные игры по ПДД, стихи-загадки «Дорожные знаки», физкультминутки по ПДД
Художественно – эстетическое развитие	Центр музыки	Картотека «Музыкально дидактические игры» Музыкальные инструменты Наглядно – дидактическое пособие
Развивающая предметно-пространственная среда подготовительной группы 6 - 1		
Социально-коммуникативное развитие	Центр безопасности	Настольная игра «Авторалли», настольная игра «Форсаж», настольная игра «Школа автомобилистов», настольная игра «В добрый путь»; Развивающее лото «Чудо техника», развивающая игра «Дорожные знаки», развивающая игра лото «Умный светофор». Лото «Нужный транспорт»; развивающая игра «Ассоциации», обучающие карточки «Транспорт». Сюжетно ролевая игра «Гараж», сюжетно ролевая игра «Строители», сюжетно ролевая игра «Пост ГИБДД», лото «01», настольная игра «Час пик». Набор «Дорожные знаки», макет «Перекресток». Альбомы «Спецтранспорт», «Транспорт», детская литература по тематике, жезл патрульный, набор пожарника, пожарные машины
	Центр игры	Сюжетно-ролевые игры «Парикмахерская», «Больница», «Магазин», «Ателье», «Семья», «Школа». Кукольная мебель для комнаты и кухни, куклы крупные (35-40 см), средние (25-35 см), куклы девочки и мальчики, Гардероб для куклы. Игрушечные, наборы кухонной и чайной посуды, контейнеры с «Фрукты», «Овощи».
	Центр патриотического воспитания	Глобус, российский флаг, фотографии Президента РФ, герба РФ. Альбомы для рассматривания: «Город Каменск-Уральский», «Культура и быт русского народа», «Защитники отечества», книги про город Каменск-Уральский. Куклы в национальных костюмах, самовар, календари с изображением родного города, макет русской избы с атрибутикой, макет мельницы. Макеты природных памятников г.Каменска-Уральского, Альбомы : «Природные памятники нашего города», «Достопримечательности ул. Лермонтова», «Сказы П.Бажова». Поделки: масленица, картина методом пластилинографии «Медной горы хозяйка», кокошник.

Познавательное развитие	Центр познания	<p>Телевизор, ноутбук.</p> <p>Часы игрушечные, литература по тематике, набор картинок (мебель, бытовая техника, посуда и т.д.).</p> <p>Развивающая игра «Что такое хорошо, что такое плохо», развивающая игра «Мои первые часы», развивающая игра «Профессии», обучающая игра лото «Профессии», игра лото «Детям о времени».</p> <p>Дидактическая игра: «Семья», игра «Ситуации», познавательная игра-лото: «Мир вокруг нас», познавательная игра-лото: «Одинаковое, разное».</p> <p>Альбомы: «Предметы быта», «Части тела», «Бытовая техника», «Посуда», «Напитки», «Космос», «Игрушки», «Мебель», «Еда», «Семь чудес света», «Планеты».</p>
	Центр математико-логического мышления	<p>Развивающая игра: «Части и целое», развивающая игра «Сложи узор», развивающая игра «Геометрические формы», развивающая игра «Шнуровка», развивающая игра «Учим формы», развивающая игра «Учим цифры».</p> <p>Дидактическая игра «Маленький покупатель», дидактическая игра «Подбери схему», дидактическая игра «Бродилка».</p> <p>Цветные счетные палочки Кюизенера, блоки Дьенеша, учебно-мозаический набор «Логическая мозаика», математическая мозаика.</p> <p>Пазлы большие, пазлы маленькие, пазлы средние, настольная игра «Шашки».</p>
	Центр экспериментирования	<p>Шишки, губки, мерные ложки, стаканы, миски, природный материал, пуговицы, зеркала, опилки, лупы, шприцы, камни.</p> <p>Ракушки, прозрачные миски, вулкан, шарики воздушные, шнурки, трубочки, баночки с сыпучим материалом.</p> <p>Набор тактильные ощущения, пластиковые стаканчики, крупы, пипетки, воронка.</p> <p>Набор стаканов вкладышей, литература по тематике.</p>
	Центр природы	<p>Комнатные растения с широкими плотными листьями (фикус), контрастными (традесканция), лейка, палочки для рыхления почвы, опрыскиватель.</p> <p>Развивающая игра «Растительный мир», развивающая игра «Стань другом природы», развивающая игра «Земля и ее обитатели».</p> <p>Дидактическая игра «Кто, где живет», дидактическая игра «Перелетные птицы», дидактическая игра «Вокруг света», дидактическая игра «Гуси-лебеди».</p> <p>Настольная игра «Времена года», настольная игра «Календарь природы», настольная игра «Кто живет», домино «Фрукты, ягоды», домино «Фруктовое».</p>

		<p>Сюжетно-ролевая игра «Зоопарк», сюжетно-ролевая игра «Домашние животные», сюжетно-ролевая игра «Водоем», задание «Окружающий мир. Природа».</p> <p>Альбомы: «Цветы». «Грибы», «Домашние любимцы», «Домашние животные», «Овощи», «Парнокопытные животные», «Хищники», «Птицы», «Дикие животные», «Явления в природе», «Ягоды», «Весна», «Рыбы», «Лето», «Природные явления», «Насекомые», «Жители океана», «Фрукты», макет «Времена года».</p> <p>Макет «Календарь природы»</p>
	<p>Центр конструирования</p>	<p>Пластмассовые конструкторы с разнообразными способами крепления деталей, металлический конструктор.</p> <p>Строительные наборы с деталями разных форм и размеров, деревянный конструктор, конструктор «Змейка».</p> <p>Конструктор пластмассовый «африка», коробки большие и маленькие, ящички, цилиндры, кубики.</p> <p>Маленькие игрушечные персонажи, машинки, для обыгрывания.</p>
	<p>Центр финансовой грамотности</p>	<p>Настольные игры 7 шт. Пазлы по данной тематике. Альбом «Денежные купюры»</p>
<p>Речевое развитие</p>	<p>Центр речевого развития</p>	<p>Развивающая игра «Звуки», развивающая игра «Волшебные прищепки», развивающая игра «Ниточка и бусинка», развивающая игра «Шнуровка».</p> <p>Фонетическое лото «Звонкий, глухой», обучающая игра-лото «Кто, какой», кубики с алфавитом, логопедическое лото, лото «Азбука».</p> <p>Настольная игра «Буква за буквой», тестовое задание «Готов ли ты к школе», дидактическая игра «Схожее и различное». Настольные игры для детей старшего дошкольного возраста 20 шт.</p> <p>Картотеки по развитию фонематического слуха, словообразования, составь предложение и т.д., Мнемотаблицы по различным тематикам, схемы для пересказывания по Лободиной, атрибуты по звуковой культуре речи.</p>
	<p>Центр книги</p>	<p>Оборудование и материалы: стеллаж для книг, книжки по программе, любимые книжки детей.</p>
<p>Художественно-эстетическое развитие</p>	<p>Центр музыки</p>	<p>Набор шумовых инструментов, звучащие игрушки, контрастные по тембру и характеру звукоизвлечения (колокольчики, барабан, резиновые пищалки, погремушки).</p> <p>Музыкальные инструменты.</p>
	<p>Центр творчества</p>	<p>Наборы цветных карандашей, наборы фломастеров, гуашь, акварель, цветные восковые мелки,</p>

		<p>кисточки тонкие и толстые.</p> <p>Баночки для промывания ворса кисти от краски, бумага для рисования разного формата, губки из поролона, салфетки для рук.</p> <p>Пластилин, доски для лепки, клеёнки для покрытия столов, мелки.</p> <p>Трафареты, игра «народные промыслы»</p>
	<p>Центр театра</p>	<p>Театр пальчиковый, ширма и наборы кукол (пальчиковых, плоскостных и др.),</p> <p>Театр, сделанный воспитателем (на тубах, маски, декорации).</p> <p>Театр-драматизации – готовые костюмы, маски для разыгрывания сказок, самодельные костюмы</p>
	<p>Центр ряжения</p>	<p>Костюмы сшитые на различную тематику, шарфы, платки, шляпы, сумочки разные.</p>
<p>Физическое развитие</p>	<p>Центр двигательной активности</p>	<p>Оборудование и материалы: дорожки массажные (для профилактики плоскостопия), палки гимнастические, мячи, обручи, скакалки.</p> <p>Кегли, мешочки с грузом, ленты, флажки, тоннель.</p> <p>Кольцеброс, летающая тарелка, канат, массажные перчатки, бильбоке, платочки, султанчики, 2 мешка для прыжков.</p> <p>Косички, гимнастические ленты, атрибуты для дыхательной гимнастики.</p> <p>Игра «веселый счет», моталочки, игра «твистер».</p>

3.4. Кадровое обеспечение воспитательного процесса

Содержание, формы и методы воспитательной деятельности педагога всегда подчинены тому или иному виду деятельности детей. О ее эффективности можно судить и по таким критериям, как уровень развития коллектива, обученность и воспитанность обучающихся, характер сложившихся взаимоотношений, сплоченность группы дошкольников.

Основным признаком эффективного педагогического взаимодействия является взаимосвязь всех педагогов детского сада, направленная на развитие личности ребенка, социального становления, гармонизацию взаимоотношений детей с окружающим социумом, природой, самим собой.

При организации воспитательных отношений необходимо использовать потенциал основных и дополнительных образовательных программ и включать обучающихся в разнообразную, соответствующую их возрастным индивидуальным особенностям, деятельность, направленную на:

- формирование у детей гражданственности и патриотизма;
- опыта взаимодействия со сверстниками и взрослыми в соответствии с общепринятыми нравственными нормами;
- приобщение к системе культурных ценностей;
- готовности к осознанному выбору профессии;

- экологической культуры, предполагающей ценностное отношение к природе, людям, собственному здоровью;
- эстетическое отношение к окружающему миру;
- потребности самовыражения в творческой деятельности, организационной культуры, активной жизненной позиции.

Воспитательная деятельность педагога включает в себя реализацию комплекса организационных и психолого-педагогических задач, решаемых педагогом с целью обеспечения оптимального развития личности ребенка. Методическая детализация реализации воспитательной деятельности педагога осуществляется в процессе ее проектирования и организации.

Наименование должности (в соответствии со штатным расписанием ОО)	Функционал, связанный с организацией и реализацией воспитательного процесса
Заведующий	<ul style="list-style-type: none"> – управляет воспитательной деятельностью на уровне ДОУ; – создает условия, позволяющие педагогическому составу реализовать воспитательную деятельность; – проводит анализ итогов воспитательной деятельности в ДОУ за учебный год; – планирует воспитательную деятельность в ДОУ на учебный год, включая календарный план воспитательной работы на учебный год; – регулирование воспитательной деятельности в ДОУ; – контроль за исполнением управленческих решений по воспитательной деятельности в ДОУ (в том числе осуществляется через мониторинг качества организации воспитательной деятельности в ДОУ).
Заместитель заведующего по воспитательной и методической работе	<ul style="list-style-type: none"> – организация воспитательной деятельности в ДОУ; – разработка необходимых для организации воспитательной деятельности в ДОУ нормативных документов (положений, инструкций, должностных и функциональных обязанностей, проектов и программ воспитательной работы и др.); – анализ возможностей имеющихся структур для организации воспитательной деятельности; – планирование работы в организации воспитательной деятельности; - организация практической работы в ДОУ в соответствии с календарным планом воспитательной работы; – проведение мониторинга состояния воспитательной деятельности в ДОУ совместно с Педагогическим советом; – организация повышения квалификации и профессиональной переподготовки педагогов для совершенствования их психолого-педагогической и управленческой компетентностей – проведение анализа и контроля воспитательной деятельности, распространение передового опыта других образовательных организаций; – формирование мотивации педагогов к участию в разработке и реализации разнообразных образовательных и социально значимых проектов; - информирование о наличии возможностей для участия

	<p>педагогов в воспитательной деятельности;</p> <ul style="list-style-type: none"> – наполнение сайта ДОУ информацией о воспитательной деятельности; – организация повышения психолого-педагогической квалификации воспитателей; – организационно-координационная работа при проведении общесадовых воспитательных мероприятий; – участие обучающихся в районных и городских, конкурсах и т.д.; – организационно-методическое сопровождение воспитательной деятельности педагогических инициатив; – создание необходимой для осуществления воспитательной деятельности инфраструктуры; – развитие сотрудничества с социальными партнерами; – стимулирование активной воспитательной деятельности педагогов.
Педагог-психолог	<ul style="list-style-type: none"> – оказание психолого-педагогической помощи; – осуществление социологических исследований обучающихся; – организация и проведение различных видов воспитательной работы; – подготовка предложений по поощрению обучающихся и педагогов за активное участие в воспитательном процессе.
Воспитатель Инструктор по физической культуре Музыкальный руководитель Учитель-логопед	<ul style="list-style-type: none"> – обеспечивает занятие обучающихся творчеством, медиа, физической культурой; – формирование у обучающихся активной гражданской позиции, сохранение и приумножение нравственных, культурных и научных ценностей в условиях современной жизни, сохранение традиций ДОУ; – организация работы по формированию общей культуры будущего школьника; – внедрение здорового образа жизни; – внедрение в практику воспитательной деятельности научных достижений, новых технологий образовательного процесса; – организация участия обучающихся в мероприятиях, проводимых районными, городскими и другими структурами в рамках воспитательной деятельности.
Помощник воспитателя, младший воспитатель	<ul style="list-style-type: none"> – совместно с воспитателем обеспечивает занятие обучающихся творчеством, трудовой деятельностью; – участвует в организации работы по формированию общей культуры будущего школьника.

3.5. Нормативно-методическое обеспечение реализации Программы воспитания

Детский сад №52, реализующий Программу воспитания обеспечен материально-техническими условиями, позволяющими реализовать ее цели и задачи, в том числе:

- осуществлять все виды детской деятельности, как индивидуальной самостоятельной, так и в рамках каждой дошкольной группы с учетом

возрастных и индивидуальных особенностей воспитанников, их особых образовательных потребностей;

– организовывать участие родителей воспитанников (законных представителей), педагогических работников и общественности в разработке Программы, в создании условий для ее реализации, а также образовательной среды, уклада организации, осуществляющей образовательную деятельность;

– использовать в образовательном процессе современные образовательные технологии; обновлять содержание основной образовательной программы, методики и технологий её реализации в соответствии с динамикой развития системы образования, запросов воспитанников и их родителей (законных представителей) с учётом особенностей социокультурной среды развития воспитанников;

– эффективного использования профессионального и творческого потенциала педагогических, руководящих и иных работников организации, осуществляющей образовательную деятельность, повышения их профессиональной, коммуникативной, информационной и правовой компетентности;

– эффективного управления организацией, осуществляющей образовательную деятельность, с использованием информационно-коммуникационных технологий, современных механизмов финансирования.

Также Детский сад №13 обеспечивает:

1) возможность достижения воспитанников планируемых результатов освоения Программы;

2) выполнение требований санитарно-эпидемиологических правил и нормативов, в том числе к:

- оборудованию и содержанию территории;
- помещениям, их оборудованию и содержанию;
- естественному и искусственному освещению помещений;
- отоплению и вентиляции;
- водоснабжению и канализации;
- организации питания;
- медицинскому обеспечению;
- приему детей в организации, осуществляющие образовательную деятельность;
- организации режима дня;
- организации физического воспитания;
- личной гигиене персонала;
- пожарной безопасности и электробезопасности;
- охране здоровья воспитанников и охране труда работников;

3) возможность для беспрепятственного доступа воспитанников с ограниченными возможностями здоровья, в том числе детей-инвалидов, к объектам инфраструктуры организации, осуществляющей образовательную деятельность. При создании материально-технических условий для детей с ОВЗ Детский сад №52 учитывает особенности их психофизического развития.

Локальные нормативные документы Детского сада №52, регламентирующие образовательную деятельность размещены на официальном сайте Детского сада №52 <https://dou52.obrku.ru>

3.6. Особые требования к условиям, обеспечивающим достижением планируемых личностных результатов в работе с особыми категориями детей

Инклюзия (дословно – «включение») – это готовность образовательной системы принять любого ребенка независимо от его индивидуальных особенностей (психофизиологических, социальных, психологических, этнокультурных, национальных, религиозных и др.) и обеспечить ему оптимальную социальную ситуацию развития.

Инклюзия является ценностной основой уклада Детского сада и основанием для проектирования воспитывающих сред, деятельностей и событий.

На уровне уклада: Детский сад инклюзивное образование – это норма для воспитания, реализующая такие социокультурные ценности, как забота, принятие, взаимоуважение, взаимопомощь, совместность, сопричастность, социальная ответственность. Эти ценности должны разделяться всеми участниками образовательных отношений в Детском саду.

На уровне воспитывающих сред: ППС строится как максимально доступная для детей с ОВЗ; событийная воспитывающая среда Детского сада обеспечивает возможность включение каждого ребенка в различные формы жизни детского сообщества; рукотворная воспитывающая среда обеспечивает возможность демонстрации уникальности достижений каждого ребенка.

На уровне общности: формируются условия освоения социальных ролей, ответственности и самостоятельности, сопричастности к реализации цели и смыслов сообщества, приобретается опыт развития отношений между детьми, родителями, воспитателями. Детская и детско-взрослая общность в инклюзивном образовании развиваются на принципах заботы, взаимоуважения и сотрудничества в совместной деятельности.

На уровне деятельностей: педагогическое проектирование совместной деятельности в разновозрастных группах, в малых группах детей, в детско-родительских группах обеспечивает условие освоения доступных навыков, формирует опыт работы в команде, развивает активность и ответственность каждого ребенка в социальной ситуации его развития.

На уровне событий: проектирование педагогами ритмов жизни, праздников и общих дел с учетом специфики социальной и культурной ситуации развития каждого ребенка обеспечивает возможность участия каждого в жизни и событиях группы, формирует личностный опыт, развивает самооценку и уверенность ребенка в своих планах. Событийная организация должна обеспечить переживание ребенком опыта самостоятельности, счастья и свободы в коллективе детей и взрослых.

Основными условиями реализации Программы воспитания в Детском саду являются:

1. Полноценное проживание ребенком всех этапов детства (младенческого, раннего и дошкольного возраста), обогащение (амплификация) детского развития;
2. Построение воспитательной деятельности с учетом индивидуальных особенностей каждого ребенка, при котором сам ребенок становится активным субъектом воспитания;
3. Содействие и сотрудничество детей и взрослых, признание ребенка полноценным участником (субъектом) образовательных отношений;
4. Формирование и поддержка инициативы детей в различных видах детской деятельности;
5. Активное привлечение ближайшего социального окружения к воспитанию ребенка.

Задачами воспитания детей с ОВЗ в условиях Детского сада являются:

1. Формирование общей культуры личности детей, развитие их социальных, нравственных и эстетических, интеллектуальных, физических качеств,

- инициативности, самостоятельности и ответственности;
2. Формирование доброжелательного отношения к детям с ОВЗ и их семьям со стороны всех участников образовательных отношений;
 3. Обеспечение психолого-педагогической поддержки семье ребенка с особенностями в развитии и содействии повышению уровня педагогической компетентности родителей;
 4. Обеспечение эмоционально-положительного взаимодействия детей с окружающим в целях их успешной адаптации и интеграции в общество;
 5. Расширение у детей с различными нарушениями развития знаний и представлений об окружающем мире;
 6. Взаимодействие с семьей для обеспечения полноценного развития детей с ОВЗ;
 7. Охрана и укрепление физического и психического здоровья детей, в том числе их эмоционального благополучия;
 8. Объединение обучения и воспитания в целостный образовательный процесс на основе духовно-нравственных и социокультурных ценностей и принятых в обществе правил, и норм поведения в интересах человека, семьи, общества.

3.7. Календарный план воспитательной работы

Календарный план воспитательной работы строится на основе базовых ценностей по следующим этапам:

- погружение-знакомство, которое реализуется в различных формах (чтение, просмотр, экскурсии и пр.);
- разработка коллективного проекта, в рамках которого создаются творческие продукты;
- организация события, которое формирует ценности;

Данная последовательность является циклом, который при необходимости может повторяться в расширенном, углубленном и соответствующем возрасту варианте неограниченное количество раз.

Данный цикл является примерным. На практике цикл может начинаться с яркого события, после которого будет разворачиваться погружение и приобщение к культурному содержанию на основе ценности.

События, формы и методы работы по решению воспитательных задач могут быть интегративными.

Каждый воспитатель разрабатывает конкретные формы реализации воспитательного цикла. В ходе разработки определяется цель и алгоритм действия взрослых, а также задачи и виды деятельности детей в каждой из форм работы.

В течение всего года воспитатель осуществляет педагогическую диагностику на основе наблюдения за поведением детей. В фокусе педагогической диагностики находится понимание ребенком смысла конкретной ценности и ее проявление в его поведении.

Календарный план воспитательной работы

Период	Группа раннего возраста	2 младшая	Средняя	Старшая	Подготовительная
День знаний					
4 неделя августа	<i>Наш детский сад</i>	<i>Наш детский сад</i>	<i>День знаний</i>	<i>Мы - будущие школьники.</i>	<i>Мы - будущие школьники.</i>
1 неделя	<i>Этот удивительный</i>	<i>Этот удивительный</i>	<i>Этот удивительный</i>	<i>Этот удивительный</i>	<i>Этот удивительный</i>

сентября	<i>предметный мир</i>	<i>предметный мир</i>	<i>предметный мир</i>	<i>предметный мир</i>	<i>предметный мир</i>
Задачи	Адаптировать детей к условиям детского сада. Познакомить с детским садом как ближайшим социальным окружением ребенка (помещением и оборудованием группы: личный шкафчик, кровать, игрушки и пр.). Познакомить с детьми, воспитателем. Способствовать формированию положительных эмоций по отношению к детскому саду, воспитателю, детям.	Вызывать у детей радость от возвращения в детский сад. Продолжать знакомство с детским садом как ближайшим социальным окружением ребенка: профессии сотрудников детского сада (воспитатель, помощник воспитателя, музыкальный руководитель, врач, дворник), предметное окружение, правила поведения в детском саду, взаимоотношения со сверстниками. Продолжать знакомство с окружающей средой группы, помещениями детского сада. Предлагать рассматривать игрушки, называть их форму, цвет, строение. Знакомить детей друг с другом в ходе игр (если дети уже знакомы, следует помочь им вспомнить друг друга). Формировать дружеские, доброжелательные отношения между детьми (коллективная художественная работа, песенка о дружбе, совместные игры).	Развивать у детей познавательную мотивацию, интерес к школе, книге. Формировать дружеские, доброжелательные отношения между детьми. Продолжать знакомить с детским садом как ближайшим социальным окружением ребенка (обратить внимание на произошедшие изменения: покрашен забор, появились новые столы), расширять представления о профессиях сотрудников детского сада (воспитатель, помощник воспитателя, музыкальный руководитель, врач, дворник, повар и др.).	Развивать у детей познавательную мотивацию, интерес к школе, книгам. Формировать дружеские, доброжелательные отношения между детьми. Продолжать знакомить с детским садом как ближайшим социальным окружением ребенка (обратить внимание на произошедшие изменения: покрашен забор, появились новые столы), расширять представления о профессиях сотрудников детского сада (воспитатель, помощник воспитателя, музыкальный руководитель, врач, дворник).	Развивать познавательный интерес, интерес к школе, к книгам. Закреплять знания о школе, о том, зачем нужно учиться, кто и чему учит в школе, о школьных принадлежностях и т. д. Формировать представления о профессии учителя и «профессии» ученика, положительное отношение к этим видам деятельности.
	Итоговое мероприятие	Развлечение для детей, организованное сотрудниками детского сада с участием родителей. Дети в подготовке не участвуют, но принимают активное участие в развлечении (в подвижных играх, викторинах).	Праздник «День знаний», организованный сотрудниками детского сада с участием родителей. Дети праздник не готовят, но активно участвуют в конкурсах, викторинах; демонстрируют свои способности.	Праздник «День знаний».	
Здравствуй, осень золотая!					
2 неделя сентября	<i>Признаки осени</i>				

3 неделя сентября	<i>Труд людей осенью</i>				
4 неделя сентября	<i>Что на осень подарила?</i>				
Задачи	<p>Формировать элементарные представления об осени (сезонные изменения в природе, одежде людей, на участке детского сада). Дать первичные представления о сборе урожая, о некоторых овощах, фруктах, ягодах, грибах. Собирать с детьми на прогулках разноцветные листья, рассматривать их, сравнивать по форме и величине. Расширять знания о домашних животных и птицах. Знакомить с особенностями поведения лесных зверей и птиц осенью.</p>	<p>Расширять представления детей об осени (сезонные изменения в природе, одежде людей, на участке детского сада), о времени сбора урожая, о некоторых овощах, фруктах, ягодах, грибах. Знакомить с сельскохозяйственными профессиями (тракторист, доярка и др.). Знакомить с правилами безопасного поведения на природе. Воспитывать бережное отношение к природе. На прогулке предлагать детям собирать и рассматривать осеннюю листву. Разучивать стихотворения об осени. Развивать умение замечать красоту осенней природы, вести наблюдения за погодой. Расширять знания о домашних животных и птицах. Знакомить с некоторыми особенностями поведения лесных зверей и птиц осенью. Побуждать рисовать, лепить, выполнять аппликацию на осенние темы.</p>	<p>Расширять представления детей об осени. Развивать умение устанавливать простейшие связи между явлениями живой и неживой природы (похолодало — исчезли бабочки, отцвели цветы и т. д.), вести сезонные наблюдения. Расширять представления о сельскохозяйственных профессиях, о профессии лесника. Расширять знания об овощах и фруктах (местных, экзотических). Расширять представления о правилах безопасного поведения на природе. Воспитывать бережное отношение к природе. Формировать элементарные экологические представления.</p>	<p>Расширять знания детей об осени. Про должать знакомить с сельскохозяйственными профессиями. Закреплять знания о правилах безопасного поведения в природе. Формировать обобщенные представления об осени как времени года, приспособленности растений и животных к изменениям в природе, явлениях природы. Формировать первичные представления об экосистемах, природных зонах. Расширять представления о неживой природе.</p>	<p>Расширять знания детей об осени. Продолжать знакомить с сельскохозяйственными профессиями. Закреплять знания о правилах безопасного поведения в природе; о временах года, последовательности месяцев в году. Воспитывать бережное отношение к природе. Расширять представления детей об особенностях отображения осени в произведениях искусства. Развивать интерес к изображению осенних явлений в рисунках, аппликации. Расширять знания о творческих профессиях.</p>
Итоговое мероприятие	<p>Праздник «Осень». Выставка детского творчества. Сбор осенних листьев и создание коллективной работы — плаката с самыми красивыми из собранных листьев.</p>	<p>Развлечение для детей, организованное сотрудниками детского сада с участием родителей. Дети в подготовке не участвуют, но принимают активное участие в развлечении (в подвижных играх, викторинах).</p>	<p>Праздник «Осень». Выставка детского творчества.</p>		

Я в мире человек

1 неделя октября	<i>Я расту здоровым</i>			
2 неделя октября	<i>Моя семья</i>			
3 неделя октября	<i>Мой дом. Семейные традиции</i>			
Задачи	<p>Формировать представления о себе как о человеке; об основных частях тела человека, их назначении. Закреплять знание своего имени, имен членов семьи.</p> <p>Формировать навык называть воспитателя по имени и отчеству.</p> <p>Формировать первичное понимание того, что такое хорошо и что такое плохо; начальные представления о здоровом образе жизни.</p>	<p>Формировать начальные представления о здоровье и здоровом образе жизни.</p> <p>Формировать образ Я.</p> <p>Формировать элементарные навыки ухода за своим лицом и телом. Развивать представления о своем внешнем облике. Развивать гендерные представления.</p> <p>Побуждать называть свои имя, фамилию, имена членов семьи, говорить о себе в первом лице. Обогащать представления о своей семье.</p>	<p>Расширять представления о здоровье и здоровом образе жизни. Расширять представления детей о своей семье. Формировать первоначальные представления о родственных отношениях в семье (сын, дочь, мама, папа и т. д.).</p> <p>Закреплять знание детьми своих имени, фамилии и возраста; имен родителей.</p> <p>Знакомить детей с профессиями родителей.</p> <p>Воспитывать уважение к труду близких взрослых.</p> <p>Формировать положительную самооценку, образ Я (помогать каждому ребенку как можно чаще убеждаться в том, что он хороший, что его любят). Развивать представления детей о своем внешнем облике.</p> <p>Воспитывать эмоциональную отзывчивость на состояние близких людей, формировать уважительное, заботливое отношение к пожилым</p>	<p>Расширять представления о здоровье и здоровом образе жизни. Воспитывать стремление вести здоровый образ жизни. Формировать положительную самооценку. Закреплять знание домашнего адреса и телефона, имен и отчеств родителей, их профессий.</p> <p>Расширять знания детей о самих себе, о своей семье, о том, где работают родители, как важен для общества их труд.</p>

			родственникам.		
Итоговое мероприятие	Совместное с родителями чаепитие. Создание коллективного плаката с фотографиями детей. Игра «Кто у нас хороший?».	Открытый день здоровья. Спортивное развлечение.			
Мой город, моя страна					
4 неделя октября	<i>Мой город Каменск - Уральский</i>				
1 неделя ноября	<i>Мой город Каменск - Уральский</i>	<i>Мой город Каменск - Уральский</i>	<i>Моя страна Россия</i>		
Задачи	Знакомить детей с родным городом (поселком): его названием, объектами (улица, дом, магазин, поликлиника); с транспортом, «городскими» профессиями (врач, продавец, милиционер).	Знакомить с домом, с предметами домашнего обихода, мебелью, бытовыми приборами. Знакомить с родным городом (поселком), его названием, основными достопримечательностями. Знакомить с видами транспорта, в том числе с городским, с правилами поведения в городе, с элементарными правилами дорожного движения, светофором, надземным и подземным переходами (взаимодействие с родителями). Знакомить с «городскими» профессиями (милиционер, продавец, парикмахер, шофер, водитель автобуса).	Знакомить с родным городом (поселком). Формировать начальные представления о родном крае, его истории и культуре. Воспитывать любовь к родному краю. Расширять представления о видах транспорта и его назначении. Расширять представления о правилах поведения в городе, элементарных правилах дорожного движения. Расширять представления о профессиях. Знакомить с некоторыми выдающимися людьми, прославившими Россию.	Расширять представления детей о родной стране, о государственных праздниках; развивать интерес к истории своей страны; воспитывать гордость за свою страну, любовь к ней. Знакомить с историей России, гербом и флагом, мелодией гимна. Рассказывать о людях, прославивших Россию; о том, что Российская Федерация (Россия) — огромная многонациональная страна; Москва — главный город, столица нашей Родины.	Расширять представления детей о родном крае. Продолжать знакомить с достопримечательностями региона, в котором живут дети. Воспитывать любовь к «малой Родине», гордость за достижения своей страны. Рассказывать детям о том, что Земля — наш общий дом, на Земле много разных стран, важно жить в мире со всеми народами, знать и уважать их культуру, обычаи и традиции. Расширять представления детей о родной стране, о государственных праздниках. Сообщать детям элементарные сведения об истории России. Углублять и уточнять представления о Родине — России. Поощрять интерес детей к событиям, происходящим в

					стране, воспитывать чувство гордости за ее достижения. Закреплять знания о флаге, гербе и гимне России. Расширять представления о Москве — главном городе, столице России. Воспитывать уважение к людям разных национальностей и их обычаям.
Итоговое мероприятие	Тематическое развлечение «Мои любимые игрушки». Выставка детского творчества.	Сюжетно-ролевая игра по правилам дорожного движения.	Спортивный праздник.	Праздник День народного единства. Выставка детского творчества.	

В мире животных

2 неделя ноября	<i>Животные нашего края</i>
3 неделя ноября	<i>Пернатые друзья</i>
Задачи	Расширять умения замечать красоту природы, вести наблюдения за природой, знакомить с животными наших лесов. Расширять знания о домашних животных и птицах Знакомить с некоторыми особенностями поведения лесных зверей и птиц осенью и зимой. Продолжать знакомить детей с дикими животными, их детенышами и средой обитания; закрепить умение сравнивать, находить сходство и различие; уточнить, что каждому животному необходимо жилище, пища, тепло и т. д., развивать интерес у детей к живой природе, эмоциональную отзывчивость.
Итоговое мероприятие	Выставка детского творчества.

При солнышке тепло, при матери добро.

4 неделя ноября	<i>День матери.</i>
Задачи	Организовывать все виды детской деятельности (игровой, коммуникативной, трудовой, познавательно - исследовательской, продуктивной, музыкально художественной, чтения) вокруг темы семьи, любви к маме, бабушке Воспитание чувства любви и уважения, желания помогать маме, заботиться о ней.

Итоговое мероприятие	Развлечение: «Мама - солнышко мое»				
Зима					
1 неделя декабря	<i>Зимушка хрустальная</i>				
2 неделя декабря	<i>Новый год шагает по планете</i>				
Задачи	<p>Формировать элементарные представления о зиме (сезонные изменения в природе, одежде людей, на участке детского сада). Организовывать все виды детской деятельности (игровой, коммуникативной, трудовой, познавательно-исследовательской, продуктивной, музыкально-художественной, чтения) вокруг темы Нового года и новогоднего праздника.</p>	<p>Расширять представления о сезонных изменениях в природе (изменения в погоде, растения зимой, поведение зверей и птиц). Организовывать все виды детской деятельности (игровой, коммуникативной, трудовой, познавательно-исследовательской, продуктивной, музыкально-художественной, чтения) вокруг темы Нового года и новогоднего праздника как в непосредственно образовательной, так и в самостоятельной деятельности детей.</p>	<p>Расширять представления детей о зиме. Развивать умение устанавливать простейшие связи между явлениями живой и неживой природы. Развивать умение вести сезонные наблюдения, замечать красоту зимней природы, отражать ее в рисунках, лепке. Организовывать все виды детской деятельности (игровой, коммуникативной, трудовой, познавательно-исследовательской, продуктивной, музыкально-художественной, чтения) вокруг темы Нового года и новогоднего праздника.</p>	<p>Расширять и обогащать знания об особенностях зимней природы (холода, заморозки, снегопады, сильные ветры), особенностях деятельности людей в городе, на селе. Привлекать детей к активному разнообразному участию в подготовке к празднику и его проведении. Содействовать возникновению чувства удовлетворения от участия в коллективной предпраздничной деятельности. Закладывать основы праздничной культуры. Развивать эмоционально положительное отношение к предстоящему празднику, желание активно участвовать в его подготовке. Поощрять стремление поздравить</p>	<p>Расширять и обогащать знания об особенностях зимней природы (холода, заморозки, снегопады, сильные ветры), особенностях деятельности людей в городе, на селе. Привлекать детей к активному и разнообразному участию в подготовке к празднику и его проведении. Поддерживать чувство удовлетворения, возникающее при участии в коллективной предпраздничной деятельности. Знакомить с основами праздничной культуры. Формировать эмоционально положительное отношение к предстоящему празднику, желание активно участвовать в его подготовке. Поощрять стремление</p>

				близких с праздником, преподнести подарки, сделанные своими руками. Знакомить с традициями празднования Нового года в различных странах.	поздравить близких с праздником, преподнести подарки, сделанные своими руками. Продолжать знакомить с традициями празднования Нового года в различных странах.
Итоговое мероприятие	Новогодний утренник.		Праздник «Новый год». Выставка детского творчества.		
Рождественские каникулы – 1 неделя января					
Зима					
2-3 неделя января	<i>Зимние игры и забавы</i>				
4 неделя января	<i>Безопасное поведение зимой</i>				
Задачи	<p>Формировать элементарные представления о зиме (сезонные изменения в природе, одежде людей, на участке детского сада). Расширять знания о домашних животных и птицах. Знакомить с некоторыми особенностями поведения лесных зверей и птиц зимой. Знакомить с зимними видами спорта, продолжать формировать начальные представления о здоровье и здоровом образе жизни.</p>	<p>Расширять представления о зиме. Знакомить с зимними видами спорта. Формировать представления о безопасном поведении зимой. Формировать исследовательский и познавательный интерес в ходе экспериментирования с водой и льдом. Воспитывать бережное отношение к природе, умение замечать красоту зимней природы. Формировать первичные представления о местах, где всегда зима. Побуждать детей отражать полученные впечатления в разных</p>	<p>Знакомить с зимними видами спорта. Формировать представления о безопасном поведении людей зимой. Формировать исследовательский и познавательный интерес в ходе экспериментирования с водой и льдом. Закреплять знания о свойствах снега и льда. Расширять представления о местах, где всегда зима, о животных Арктики и Антарктики.</p>	<p>Продолжать знакомить детей с зимой как временем года, с зимними видами спорта. Формировать первичный исследовательский и познавательный интерес через экспериментирование с водой и льдом. Расширять и обогащать знания о безопасном поведении зимой.</p>	<p>Продолжать знакомить с зимой, с зимними видами спорта. Расширять и обогащать знания о безопасном поведении зимой. Формировать первичный исследовательский и познавательный интерес через экспериментирование с водой и льдом. Продолжать знакомить с природой Арктики и Антарктики. Формировать представления об особенностях зимы в</p>

	Формировать представления о безопасном поведении зимой. Продолжать развивать представления о природных явлениях зимой, и безопасном поведении в гололед.	непосредственно образовательных и самостоятельных видах деятельности детей в соответствии с их индивидуальными и возрастными особенностями.			разных широтах и в разных полушариях Земли.
Итоговое мероприятие	Праздник «Зима». Выставка детского творчества.			Праздник «Зима». Зимняя олимпиада. Выставка детского творчества.	

День защитника Отечества

1 неделя февраля	<i>Военные профессии и техника</i>				
2 неделя февраля	<i>Наша армия самая сильная, наша армия самая смелая</i>				
3 неделя февраля	<i>Защитники Отечества</i>				

Задачи	Осуществлять патриотическое воспитание. Знакомить с «военными» профессиями. Воспитывать любовь к Родине. Формировать первичные гендерные представления (воспитывать в мальчиках стремление быть сильными, смелыми, стать защитниками Родины).	Осуществлять патриотическое воспитание. Знакомить с «военными» профессиями. Воспитывать любовь к Родине. Формировать первичные гендерные представления (воспитывать в мальчиках стремление быть сильными, смелыми, стать защитниками Родины).	Знакомить детей с «военными» профессиями (солдат, танкист, летчик, моряк, пограничник); с военной техникой (танк, самолет, военный крейсер); с флагом России. Воспитывать любовь к Родине. Осуществлять гендерное воспитание (формировать у мальчиков стремление быть сильными, смелыми, стать защитниками Родины; воспитание в девочках уважения к мальчикам как будущим защитникам Родины). Приобщать к	Расширять представления детей о Российской армии. Рассказывать о трудной, но почетной обязанности защищать Родину, охранять ее спокойствие и безопасность; о том, как в годы войн храбро сражались и защищали нашу страну от врагов прадеды, деды, отцы. Воспитывать детей в духе патриотизма, любви к Родине. Знакомить с разными родами войск (пехота, морские, воздушные, танковые	Расширять представления детей о Российской армии. Рассказывать о трудной, но почетной обязанности защищать Родину, охранять ее спокойствие и безопасность; о том, как в годы войн храбро сражались и защищали нашу страну от врагов прадеды, деды, отцы. Воспитывать в духе патриотизма, любви к Родине. Знакомить с разными родами войск (пехота, морские,
---------------	---	---	---	---	---

			русской истории через знакомство с былинами о богатырях.	войска), боевой техникой. Расширять гендерные представления, формировать в мальчиках стремление быть сильными, смелыми, стать защитниками Родины; воспитывать в девочках уважение к мальчикам как будущим защитникам Родины.	воздушные, танковые войска), боевой техникой. Расширять гендерные представления, формировать у мальчиков стремление быть сильными, смелыми, стать защитниками Родины; воспитывать у девочек уважение к мальчикам как будущим защитникам Родины.
Итоговое мероприятие		Праздник, посвященный Дню защитника Отечества.	Праздник, посвященный Дню защитника Отечества. Выставка детского творчества.		
8 марта – Международный женский день					
4 неделя февраля – 1 неделя марта					
Задачи	Организовывать все виды детской деятельности (игровой, коммуникативной, трудовой, познавательно-исследовательской, продуктивной, музыкально-художественной, чтения) вокруг темы семьи, любви к маме, бабушке.	Организовывать все виды детской деятельности (игровой, коммуникативной, трудовой, познавательно-исследовательской, продуктивной, музыкально-художественной, чтения) вокруг темы семьи, любви к маме, бабушке. Воспитывать уважение к воспитателям.	Организовывать все виды детской деятельности (игровой, коммуникативной, трудовой, познавательно-исследовательской, продуктивной, музыкально-художественной, чтения) вокруг темы семьи, любви к маме, бабушке. Воспитывать уважение к воспитателям, другим сотрудникам детского сада. Расширять гендерные представления. Привлекать детей к изготовлению подарков маме, бабушке, воспитателям.	Организовывать все виды детской деятельности (игровой, коммуникативной, трудовой, познавательно-исследовательской, продуктивной, музыкально-художественной, чтения) вокруг темы семьи, любви к маме, бабушке. Воспитывать уважение к воспитателям. Расширять гендерные представления, формировать у мальчиков представления о том, что	Организовывать все виды детской деятельности (игровой, коммуникативной, трудовой, познавательно-исследовательской, продуктивной, музыкально-художественной, чтения) вокруг темы семьи, любви к маме, бабушке. Воспитывать уважение к воспитателям. Расширять гендерные представления, воспитывать у мальчиков

				мужчины должны внимательно и уважительно относиться к женщинам. Привлекать детей к изготовлению подарков мамам, бабушкам, воспитателям. Воспитывать бережное и чуткое отношение к самым близким людям, потребность радовать близких добрыми делами.	представления о том, что мужчины должны внимательно и уважительно относиться к женщинам. Привлекать детей к изготовлению подарков маме, бабушке, воспитателям. Воспитывать бережное и чуткое отношение к самым близким людям, формировать потребность радовать близких добрыми делами.
Итоговое мероприятие	Мамин праздник.	Праздник 8 Марта. Выставка детского творчества.			
Знакомство с народной культурой и традициями					
2 неделя марта	<i>Народная игрушка</i>				
3 неделя марта	<i>Народные промыслы</i>				
4 неделя марта	<i>УНТ</i>			<i>Русская изба</i>	<i>История предметов быта</i>
Задачи	Знакомить с народным творчеством на примере народных игрушек. Знакомить с устным народным творчеством (песенки, потешки и др.). Использовать фольклор при организации всех видов детской деятельности.	Расширять представления о народной игрушке (дымковская игрушка, матрешка и др.). Знакомить с народными промыслами. Продолжать знакомить с устным народным творчеством. Использовать фольклор при организации всех видов детской деятельности.	Расширять представления о народной игрушке (дымковская игрушка, матрешка и др.). Знакомить с народными промыслами. Привлекать детей к созданию узоров дымковской и филимоновской росписи. Продолжать знакомить с устным народным творчеством. Использовать фольклор при организации всех видов детской	Продолжать знакомить детей с народными традициями и обычаями, с народным декоративно-прикладным искусством (Городец, Полхов-Майдан, Гжель). Расширять представления о народных игрушках (матрешки — городецкая, богородская; бирюльки). Знакомить с национальным	Знакомить с народными традициями и обычаями. Расширять представления об искусстве, традициях и обычаях народов России. Продолжать знакомить детей с народными песнями, плясками. Расширять представления о разнообразии народного искусства,

			деятельности.	декоративно-прикладным искусством. Рассказывать детям о русской избе и других строениях, их внутреннем убранстве, предметах быта, одежды.	художественных промыслов (различные виды материалов, разные регионы нашей страны и мира). Воспитывать интерес к искусству родного края; любовь и бережное отношение к произведениям искусства.
Итоговое мероприятие	Игры-забавы. Праздник народной игрушки.	Фольклорный праздник. Выставка детского творчества.			
Весна					
1 неделя апреля	<i>К нам весна шагает...</i>				
2 неделя апреля	<i>День космонавтики</i>				
3 неделя апреля	<i>Перелетные птицы</i>				
4 неделя апреля	<i>Берегите природу!</i>				
Задачи	Формировать элементарные представления о весне (сезонные изменения в природе, одежде людей, на участке детского сада). Расширять знания о домашних животных и птицах. Знакомить с некоторыми особенностями поведения лесных зверей и птиц весной.	Расширять представления о весне. Воспитывать бережное отношение к природе, умение замечать красоту весенней природы. Расширять представления о сезонных изменениях (изменения в погоде, растения весной, поведение зверей и птиц). Расширять представления о простейших связях в природе (потеплело — появилась травка и т. д.). Побуждать детей отражать впечатления о	Расширять представления детей о весне. Развивать умение устанавливать простейшие связи между явлениями живой и неживой природы, вести сезонные наблюдения. Расширять представления о правилах безопасного поведения на природе. Воспитывать бережное отношение к природе. Формировать элементарные экологические представления. Формировать	Формировать обобщенные представления о весне как времени года, о приспособленности растений и животных к изменениям в природе. Расширять знания о характерных признаках весны; о прилете птиц; о связи между явлениями живой и неживой природы и сезонными видами труда; о весенних изменениях в природе	Формировать у детей обобщенные представления о весне, приспособленности растений и животных к изменениям в природе. Расширять знания о характерных признаках весны; о прилете птиц; о связи между явлениями живой и неживой природы и сезонными видами труда; о весенних изменениях в природе.

		весне в разных видах художественной деятельности.	представления о работах, проводимых весной в саду и огороде. Привлекать детей к посильному труду на участке детского сада, в цветнике.	(тает снег, разливаются реки, прилетают птицы, травка и цветы быстрее появляются на солнечной стороне, чем в тени).	Рассказывать детям о Ю. А. Гагарине и других героях космоса.
Итоговое мероприятие	Праздник «Весна». Выставка детского творчества.			Праздник «Весна-красна». День Земли — 22 апреля. Выставка детского творчества.	

День Победы

1-2 неделя мая	Берегите природу!		День Победы		
Задачи	Формировать элементарные представления о весне (сезонные изменения в природе, одежде людей, на участке детского сада). Расширять знания о домашних животных и птицах. Знакомить с некоторыми особенностями поведения лесных зверей и птиц весной.	Расширять представления о весне. Воспитывать бережное отношение к природе, умение замечать красоту весенней природы. Расширять представления о сезонных изменениях (изменения в погоде, растения весной, поведение зверей и птиц). Расширять представления о простейших связях в природе (потеплело — появилась травка и т. д.). Побуждать детей отражать впечатления о весне в разных видах художественной деятельности.	Осуществлять патриотическое воспитание. Воспитывать любовь к Родине. Формировать представления о празднике, посвященном Дню Победы. Воспитывать уважение к ветеранам войны.	Воспитывать дошкольников в духе патриотизма, любви к Родине. Расширять знания о героях Великой Отечественной войны, о победе нашей страны в войне. Знакомить с памятниками героям Великой Отечественной войны.	Воспитывать детей в духе патриотизма, любви к Родине. Расширять знания о героях Великой Отечественной войны, о победе нашей страны в войне. Знакомить с памятниками героям Великой Отечественной войны. Рассказывать детям о воинских наградах дедушек, бабушек, родителей. Рассказывать о преемственности поколений защитников Родины: от былинных богатырей до героев Великой Отечественной войны.
Итоговое мероприятие			Праздник День Победы. Выставка детского творчества.		

Сохраним планету!

До свидания,

		детский сад! Здравствуй, школа!
3 неделя мая	<i>Голубая капелька</i>	
4 неделя мая		
Задачи	<p>Уточнять, систематизировать и расширять знания детей о растениях, животных и явлениях природы.</p> <p>Формировать осознанное понимание взаимосвязей в природе.</p> <p>Развивать эмоционально-доброжелательное отношение к живым объектам и осознанного отношения к себе, как активному субъекту окружающего мира.</p> <p>Развивать умения и навыки правильного взаимодействия с природой.</p>	<p>Организовывать все виды детской деятельности (игровой, коммуникативной, трудовой, познавательно-исследовательской, продуктивной, музыкально-художественной, чтения) вокруг темы прощания с детским садом и поступления в школу.</p> <p>Формировать эмоционально положительное отношение к предстоящему поступлению в 1-й класс.</p>
Итоговое мероприятие	Экологический проект	
В летний период детский сад работает по плану на лето (1 неделя июня – 3 неделя августа)		

